



**KÖZPONTI
STATISZTIKAI
HIVATAL** 

Vas megye gazdasági helyzete 2014. I. félév

Vas megye gazdasági helyzete

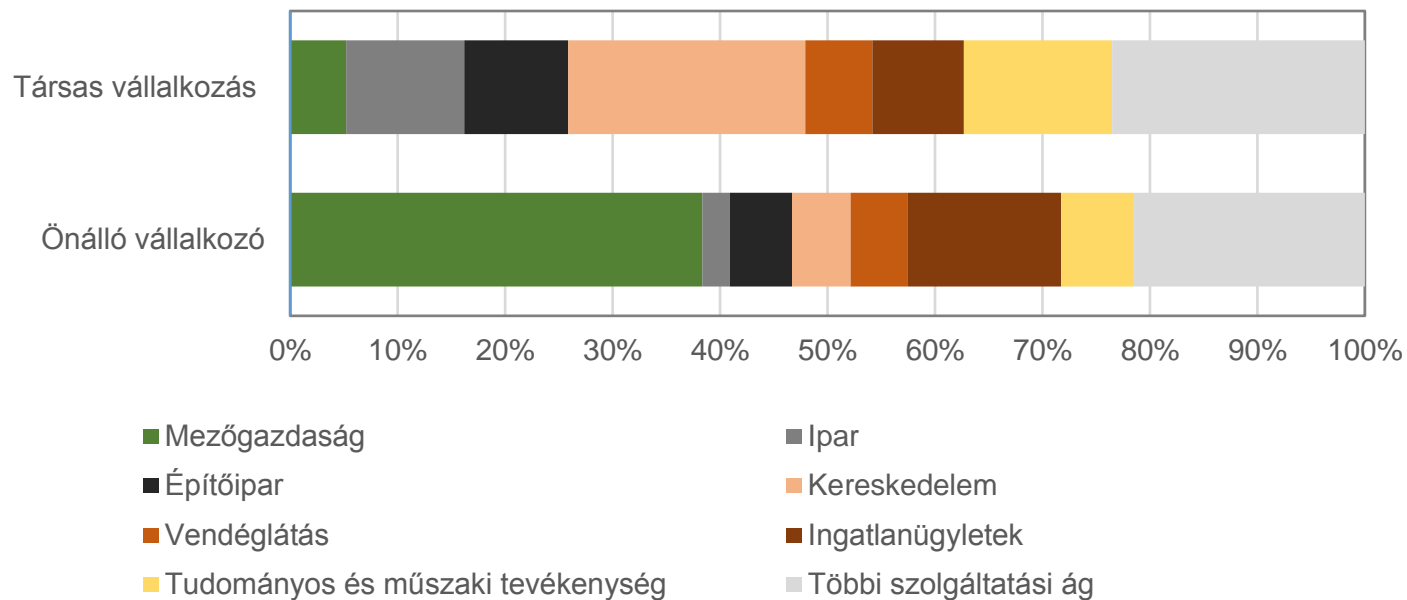
A bruttó hazai termék (GDP) Vas megyében

Év	Piaci beszerzési áron, milliárd Ft	Egy főre jutó GDP				
		ezer Ft	az országos átlag százalékában	alapján Vas helyezése területi rangsorban	vásárlóerő-paritáson	
					PPS	az EU-27 átlagának százalékában
2008	599,0	2 291	86,7	6.	13 843	55,2
2009	546,8	2 102	82,2	7.	12 601	53,6
2010	587,4	2 272	85,7	6.	13 829	56,4
2011	630,7	2 453	88,5	5.	14 950	59,3
2012	666,8	2 607	92,2	5.	15 703	61,3

- A GDP nagysága 2011-ben már felülmúlta a gazdasági válság előtti szintet.
- A megye gazdasága gyorsabban fejlődött az országosnál és az európai uniós átlagnál.

A gazdaság szervezeti keretei

A vállalkozások számának megoszlása gazdasági ág szerint Vas megyében, 2014. június 30.

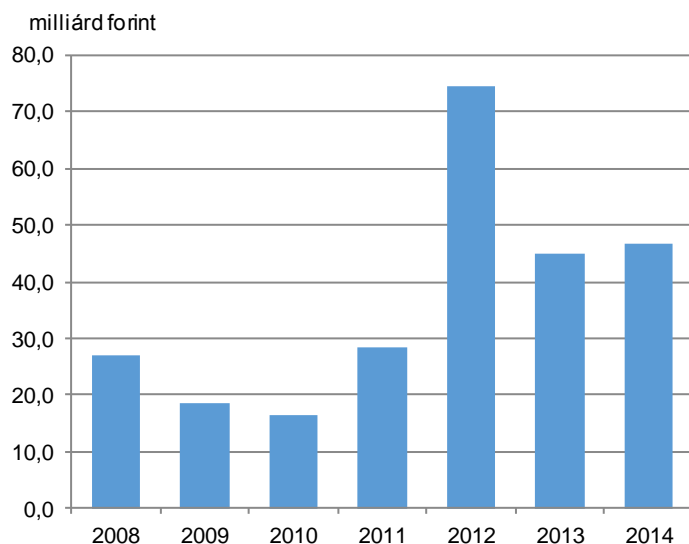


- 2013 és 2014 júniusa között a társas vállalkozások száma 9414-re csökkent, az önálló vállalkozóké 29 479-re nőtt.
- A legnagyobb mértékben a mezőgazdaságban bejegyzett önálló vállalkozók száma bővült, mely összefügg az őstermelők adószám-kiváltási kötelezettségével.

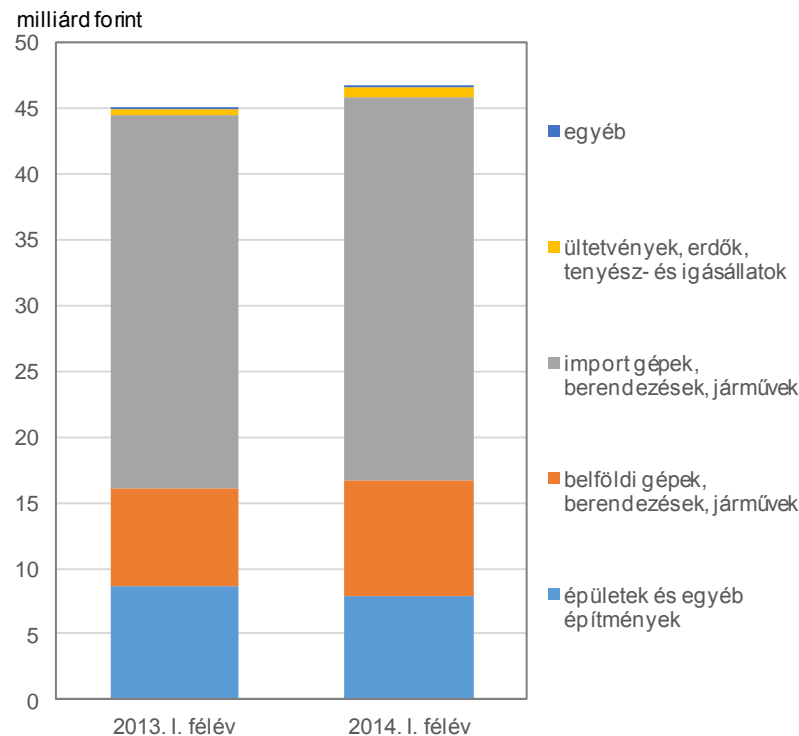
A gazdaság szervezeti keretei

Az új beruházások főbb adatai

A beruházások nagysága, I. félév



A beruházások nagysága anyagi-műszaki összetétel szerint

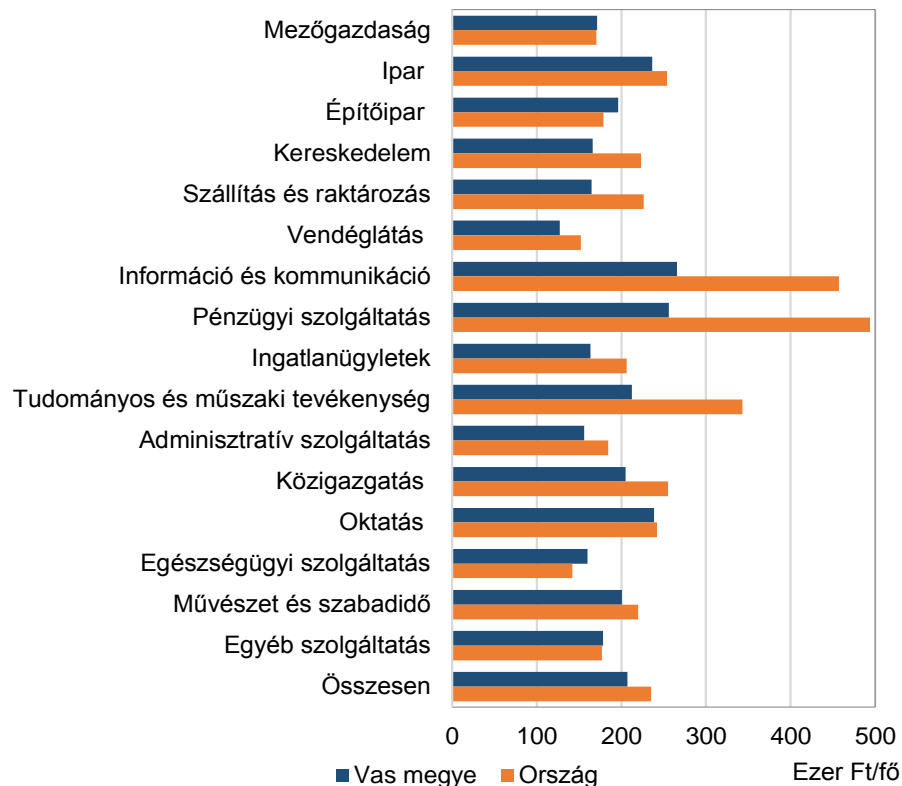


- A Vas megyei szervezetek az I. félévben 47 milliárd forintot fordítottak beruházásokra. Az összeg 1,7 milliárd forinttal felülmúlta az előző év azonos időszakit.
- Az anyagi-műszaki összetétel nem módosult lényegesen a tavalyihoz képest: a ráfordítások háromnegyede a termeléshez közvetlenül kapcsolódó gépek, eszközök, 17%-a épületek, építmények, 6,5%-a járművek, fennmaradó 1,5%-a pedig egyéb, zömében mezőgazdasági célt szolgáló javak beszerzését szolgálta.

Az alkalmazásban állók főbb adatai

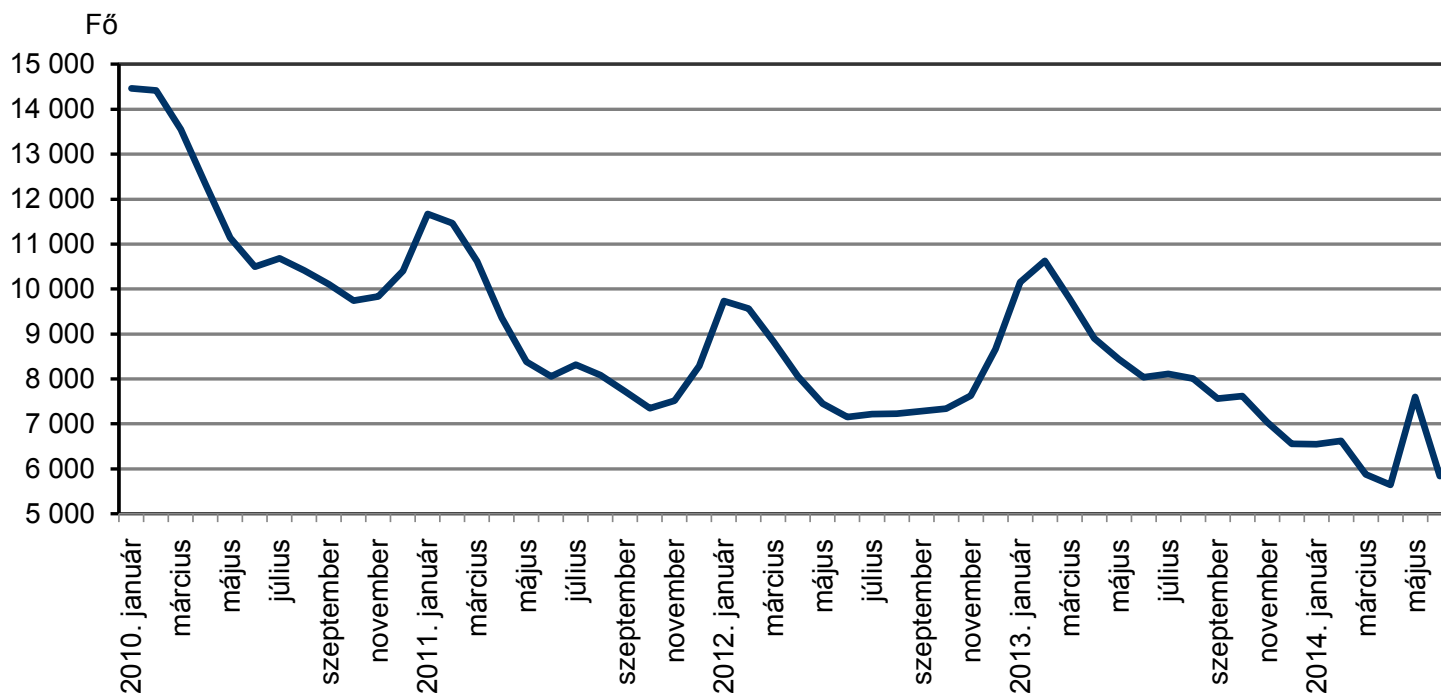
Az alkalmazásban állók számának alakulása, 2014. I. félév		
Gazdasági ág	Alkalmazásban állók száma	
	fő	2013. I. félév = 100,0
Nemzetgazdaság összesen	61 678	105,7
Ezen belül:		
Mezőgazdaság	2 540	103,1
Ipar	24 998	102,7
Építőipar	2 129	110,4
Kereskedelem	5 435	111,0
Szállítás és raktározás	2 716	111,5
Vendéglátás	1 566	100,8
Közigazgatás	6 221	107,1
Oktatás	5 014	103,4
Egészségügyi szolgáltatás	6 223	119,6

Az alkalmazásban állók havi bruttó átlagkeresete, 2014. I. félév



- A megyei szervezeteknél alkalmazásban állók száma megközelítette a 62 ezret, ami magasabb mint egy évvel korábban, azonban még mindig elmaradt a gazdasági válság előtti szinttől. A létszám bővülése döntően a feldolgozóipari, valamint a kereskedelemmel foglalkozó szervezetekhez köthető.
- Néhány gazdasági ág kivételével a keresetek elmaradtak az országos átlagtól, területi összehasonlításban pedig a középmezőny elejére sorolódtak.

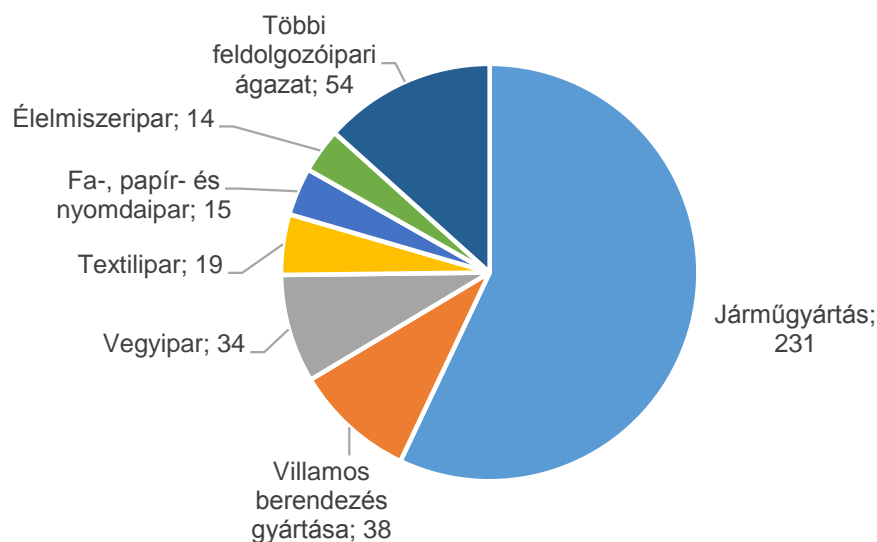
A regisztrált állás keresők számának alakulása



- Nemzeti Foglalkoztatási Szolgálat adatai alapján június végén összesen 5836 regisztrált állás keresőt tartottak nyilván Vas megyében, 27%-kal kevesebbet, mint egy évvel korábban. Területi összehasonlításban ez a második legnagyobb mértékű csökkenésnek számított, és abszolút számban mérve is csupán Győr-Moson-Sopron megyében regisztráltak kevesebb munkanélkülit az országban.
- A nyilvántartott állás keresők 37%-a legfeljebb általános iskolai, 57%-a középfokú, 6,3%-a felsőfokú végzettséggel rendelkezett.

A kiemelt gazdasági ágak helyzete

A feldolgozóipari vállalkozások termelése gazdasági ág szerint Vas megyében, 2014. I. félév (milliárd forint)



- A legalább 50 főt foglalkoztató megyei székhelyű ipari vállalkozások termelése az I. félévben 407 milliárd forintot tett ki, ami összehasonlításként 12%-kal nagyobb az előző év azonos időszakánál.
- A megye ipari teljesítménye erőteljesen függ a külpiazi folyamatoktól. Az értékesítés 88%-át az export teszi ki, ami jóval magasabb az országosnál.

A kiemelt gazdasági ágak helyzete

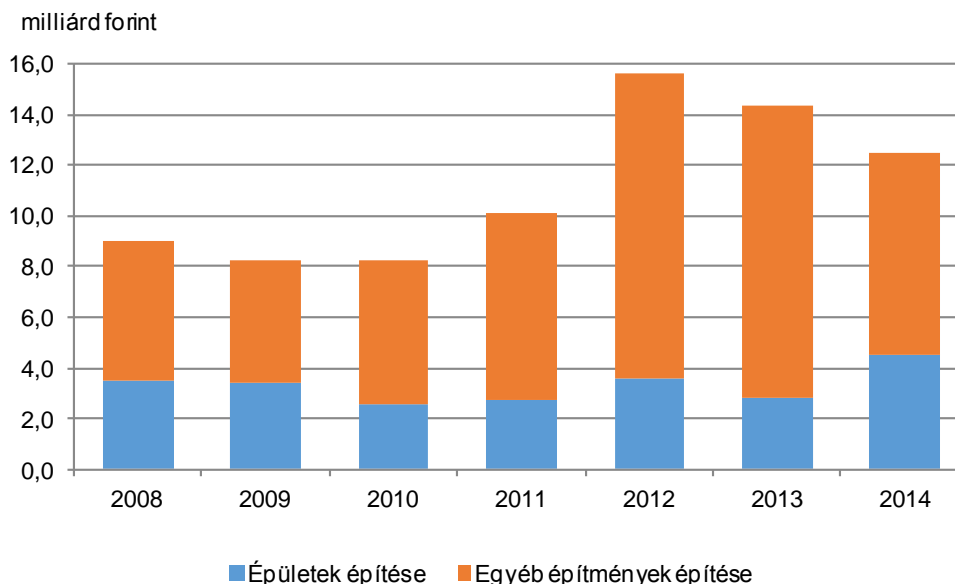
A feldolgozóipari vállalkozások főbb adatai, 2014. I. félév (előző év azonos időszaka = 100,0%)

Ágazat	Termelés	Belföldi értékesítés	Export értékesítés	Értékesítés	Alkalmazásban állók	Termelékenység
Feldolgozóipar	112,5	102,7	113,4	112,0	102,5	109,8
Ezen belül:						
Járműgyártás	113,1	120,4	112,6	112,8	108,3	104,4
Villamos berendezés gyártása	105,5	106,1	104,9	105,0	102,4	103,0
Vegyipar	98,7	100,3	96,6	99,0	93,2	105,9
Textilipar	145,5	224,3	145,2	145,8	102,9	141,4
Fa-, papír- és nyomdaipar	156,9	138,2	151,8	148,4	96,2	163,1
Élelmiszeripar	90,1	91,8	77,1	86,8	90,2	99,9

- A termelés növekedésével bővült az alkalmazásban állók száma is. 2014. I. félévben az ipari szervezetek által foglalkoztatottak száma meghaladta a 20 ezer főt.
- A termelékenység javult, az egy alkalmazásban állóra vetített termelés 20 millió forintot tett ki.

A kiemelt gazdasági ágak helyzete

Az építőipari termelés építményfőcsoport szerint Vas megyében, 2014. I. félév

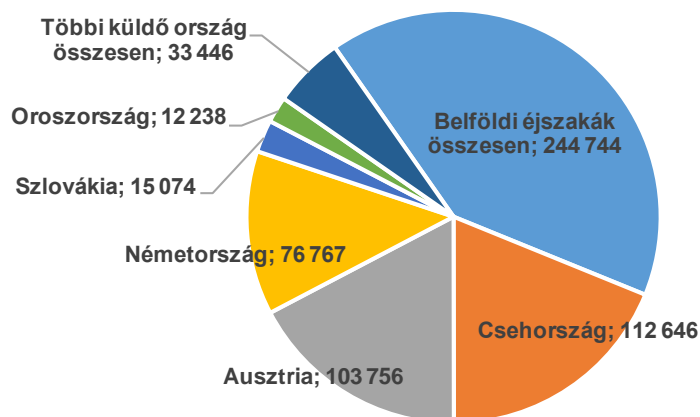


- A megyei építőipari szervezetek I. félévi termelése 12,5 milliárd forintot tett ki, ami 15%-kal elmaradt az előző év azonos időszakától. A termelés az első negyedévben döntően a vasútépítési projektekben való részvételnek betudhatóan még közel kilenczedeével nőtt, a másodikban azonban már az egy évvel korábbi hattizedére esett vissza.

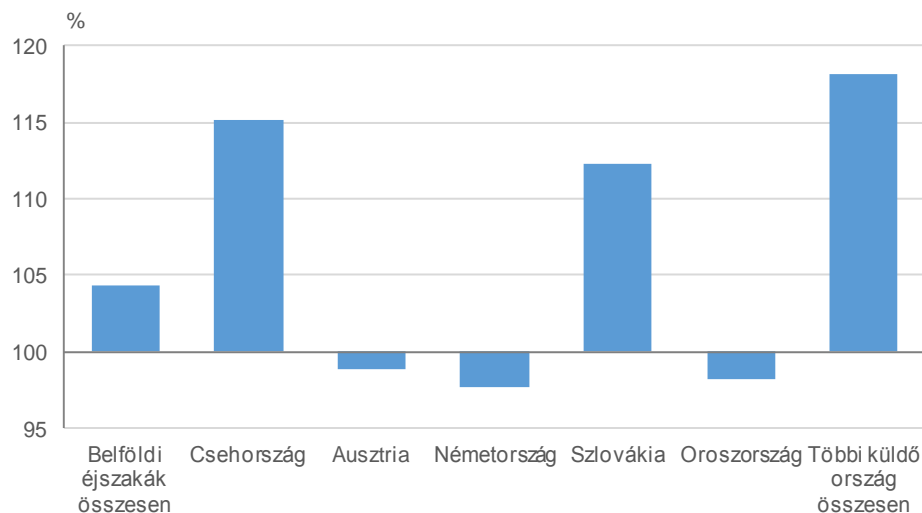
A kiemelt gazdasági ágak helyzete

A kereskedelmi szálláshelyek forgalma Vas megyében, 2014. I. félév

A vendégéjszakák számának megoszlása



Vendégéjszakák számának alakulása
(előző év azonos időszaka = 100,0)



- 2014. júniusban 12 027 kereskedelmi szállásférőhely volt a megyében.
- Az első félévben összesen 193 ezer vendég szállt meg az egységekben, 3,7%-kal több, mint 2013 hasonló időszakában. A látogatók 599 ezer éjszakára foglaltak szállást, ami 5,0%-os növekedést jelentett.
- A vendégek 52%-a külföldről érkezett, akik a vendégéjszakák 59%-át kötötték le. Ez 102 ezer vendéget és 354 ezer éjszakát jelentett.

Vas megye gazdasági helyzete

- A gazdaság az országos és az európai uniós átlagnál nagyobb ütemben bővül
- A vállalkozások száma folyamatosan emelkedik, azonban a társas formában bejegyzetteké fogyott
- A beruházások nagysága a magas bázis ellenére felülmúlta az egy évvel korábbit
- A foglalkoztatottság emelkedik, a munkanélküliség csökken, a munkaerőpiaci helyzet területi összehasonlításban a legkedvezőbbek közé tartozik
- Az ipari termelés dinamikusan bővül, a fellendülést elsősorban a járműipari export befolyásolja
- Az építőipari szervezetek teljesítménye a korábbi nagy volumenű beruházások befejeződésével csökkent
- A kereskedelmi szálláshelyeket belföldről és külföldről is többen keresték fel, és bevételeik is emelkedtek

**KÖSZÖNÖM MEGTISZTELŐ
FIGYELMÜKET!**