

# NAV évkönyv 2023

Tények, információk a Nemzeti Adó- és Vámhivatal szervezetéről  
és annak 2023-as tevékenységéről

Budapest, 2024



# TARTALOM

---

I. BEVÉTELEK, TÁMOGATÁSOK . . . . .	5
I. 1. Kiemelt bevételek és kiutalt támogatások . . . . .	5
I. 2. Behajtási bevételek . . . . .	6
I. 3. Követeléskezelés és végrehajtás, pénzkövetelések behajtása . . . . .	6
I. 4. Külső szervek meghatározott cselekmények végrehajtására irányuló megkeresései . . . . .	7
I. 5. Kintlévőségek . . . . .	8
I. 6. Köztartozásokra visszatartott összegek . . . . .	8
II. SZOLGÁLTATÁSOK . . . . .	9
II. 1. Kommunikáció. . . . .	9
II. 2. Adóalany-nyilvántartás . . . . .	10
II. 3. Ügyfél-tájékoztatás és -kapcsolat . . . . .	12
II. 4. Bevallások és adatszolgáltatások . . . . .	17
II. 5. Vámeljárások, AEO-engedélyek. . . . .	20
II. 6. Folyószámla- és pénzforgalom-kezelés . . . . .	21
II. 7. Fizetési kedvezmények . . . . .	24
II. 8. Szakértői Intézet . . . . .	25
III. HATÓSÁGI TEVÉKENYSÉG . . . . .	26
III. 1. Adóigazgatási döntések . . . . .	26
III. 2. Kiválasztás, kockázatkezelés és -elemzés . . . . .	26
III. 3. Adószakmai ellenőrzések . . . . .	28

III. 4. Áruátengedést követő ellenőrzések . . . . .	30
III. 5. Regisztrációs adó . . . . .	31
III. 6. Mélységi ellenőrzések, rendészeti és szabálysértési tevékenység. . . . .	31
III. 7. EMGA-ellenőrzések . . . . .	33
III. 8. Elektronikus Közútiáruforgalom-ellenőrző Rendszer . . . . .	33
III. 9. Megszűnési eljárások . . . . .	33
III. 10. Büntetőfeljelentések . . . . .	34
III. 11. Nyomozások . . . . .	34
III. 12. Pénzmosás és Terrorizmusfinanszírozás Elleni Iroda . . . . .	35
<b>IV. JOGSZERŰSÉG ÉS SZERVEZET . . . . .</b>	<b>37</b>
IV. 1. Felülellenőrzés . . . . .	37
IV. 2. A Fellebbviteli Igazgatóság jogorvoslati döntései . . . . .	37
IV. 3. A törvényszékek jogorvoslati döntései . . . . .	37
IV. 4. Kúriai felülvizsgálatok . . . . .	37
IV. 5. A NAV vezetőjének felügyeleti döntései . . . . .	38
IV. 6. Ombudsmani megkeresések. . . . .	38
IV. 7. Közérdekű bejelentések. . . . .	38
IV. 8. Panaszbeadványok. . . . .	38
IV. 9. Jogi és szervezetiirányítási tevékenység . . . . .	39
IV. 10. Polgári perek . . . . .	40
IV. 11. Belső ellenőrzés . . . . .	40
IV. 12. Gazdálkodás. . . . .	41
IV. 13. Informatika és iratkezelés. . . . .	42
IV. 14. Létszámgazdálkodás, humánigazgatás . . . . .	43
IV. 15. Biztonsági szakterület . . . . .	44
IV. 16. Képzés, egészségügy, kultúra . . . . .	45
IV. 17. Nemzetközi szerepvállalás . . . . .	47
<b>V. ORSZÁGOS RENDEZVÉNYEK. . . . .</b>	<b>49</b>

# I.

## BEVÉTELEK, TÁMOGATÁSOK

---

### I. 1. KIEMELT BEVÉTELEK ÉS KIUTALT TÁMOGATÁSOK

A NAV által kezelt előirányzathoz kötött bevételek összege 2023. év végén 23 802,3 milliárd forint, amely 3 200,4 milliárd forinttal, 15,5 százalékkal haladja meg 2022. azonos időszaki nettó bevételét.

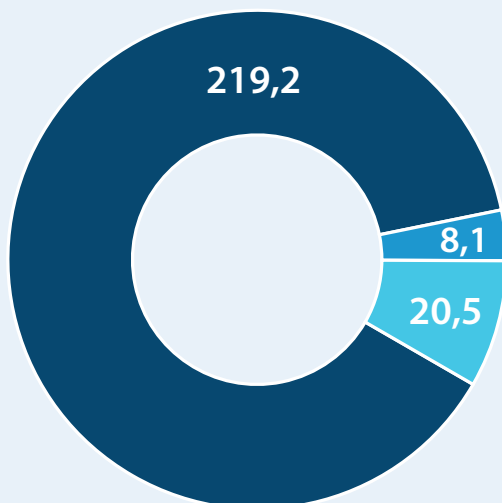
2023. évi bevétel	ebből kiemelt adónemek bevételei	2023/2022. Index (%)
23 802,3 Mrd Ft	19 987,9 Mrd Ft	
ebből		
Személyi jövedelemadó:	3 996,3 Mrd Ft	143,4
Általános forgalmi adó:	6 981,9 Mrd Ft	101,8
Társadalombiztosítási járulékok:	6 689,6 Mrd Ft	114,6
Jövedéki adó:	1 359,8 Mrd Ft	110,6

## I. 2. BEHAJTÁSI BEVÉTELEK

**A** NAV saját követelésekre és külső megkeresésekre 247,8 milliárd forintot szedett be, ami 24,8 százalékkal haladja meg a 2022. évi adatot.

Az automatikus letéti számlára érkező bevételek közül 161,4 milliárd forint származott inkasszóból és 37,5 milliárd forintot tett ki a nem inkasszós bevétel. A manuális letéti számlára 48,9 milliárd forint bevétel érkezett.

**Behajtási tevékenység bevételei (Mrd Ft)**



- Behajtott és elutalt NAV-követelések
- Felszámolásból, csőd- és vagyonrendezésből származó bevétel
- Megkereső szervek kérelmére behajtott és elutalt követelés

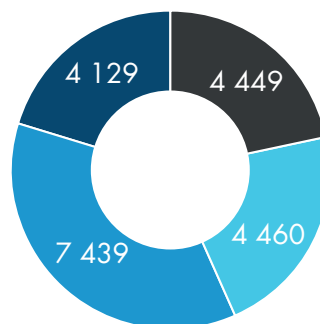
## I. 3. KÖVETELÉSKEZELÉS ÉS VÉGREHAJTÁS, PÉNZKÖVETELÉSEK BEHAJTÁSA

**A** 2023. év végén a VAN-szakrendszerben 407,1 ezer ügyet tartott nyilván a szakterület, ezek közül több, mint 317 ezer ügyben már megtörtént az első végrehajtási cselekmény. A nyitott VAN-kartonokon nyilvántartott követelés összege az év végén 1 638,5 milliárd forint volt.

A NAV a behajtás előkészítésére és a valós hátralék tisztázására 268,5 ezer manuális tartozásmegállapítást hajtott végre, a hátralékekezelők 322,4 ezer hatósági átvezetést végeztek el.

A külső szervektől összesen 471,9 ezer pénzügyi behajtásra irányuló megkeresés érkezett, amelyek alapján a NAV 20,5 milliárd forintot hajtott be.

**Megkereső szervek kérelmére behajtott és számukra elutalt követelés (M Ft)**




- ÁKR-rel kapcsolatban
- TVSZ-szel kapcsolatban
- AMBK-val kapcsolatban
- Egyéb (pl. vh-költség, bűnügyi zárlat, IBI)

A hivatal 2022-höz képest csaknem másfélszer annyi, összesen 3,2 millió – a tényleges végrehajtási cselekményeket megelőző – fizetési tájékoztatót, felhívást adott ki, megközelítőleg 621,2 milliárd forint összegre.

A VEKTOR-rendszer informatikai fejlesztése sikeresen lezárult. 2023-ban KÖFOP-fejlesztésként eredményesen lezárult a végrehajtási-hátralékkezelési informatikai rendszert (VHR-t) felváltó Végrehajtási Eljárást Koordináló és Támogató Operatív Rendszer (VEKTOR) informatikai fejlesztése. A projektben megvalósultak a tervek, iratsablonok, migrációs módosítások és egyéb fejlesztési munkák, lezajlott a felhasználói tesztelés, a próbamigráció, a felhasználói állomány képzése és a bevezetéssel, illetve belső szabályozással kapcsolatos feladatok.

### Végrehajtást megelőző hátralékkezelési ügyek száma



- Nyitott VAN-kartonok
- Manuális tartozásmegállapítások
- Hatósági átvezetések
- Kiadott fizetési tájékoztatók, felszólítások és felhívások

A 2023-ban megtartott 11 ezer árverés 94,1 százaléka (10 377 árverés) elektronikusan zajlott. Az elektronikus árverések 44 százaléka volt sikeres, az árveréseken értékesített vagyon vételára megközelítette az 1,7 milliárd forintot.

### Végrehajtási cselekmények száma

Kibocsátott inkasszó	623 773
Jövedelemletiltás	60 349
Ingatlan-végrehajtás	16 337
Ingóság-végrehajtás	42 045
Összes végrehajtási cselekmény	742 504

### I. 4. KÜLSŐ SZERVEK MEGHATÁROZOTT CSELEKMÉNYEK VÉGREHAJTÁSÁRA IRÁNYULÓ MEGKERESÉSEI

2023-ban 53 811 meghatározott cselekmény végrehajtására irányuló megkeresés érkezett külső szervektől. A megkeresések döntő többsége hatósági jelzéssel, forgalmi engedéllyel, személyes okmányokkal kapcsolatos eljárás volt.

A NAV 2023-ban 742,5 ezer végrehajtási cselekményt folytatott le.

Összesen 2 739,8 milliárd forint értékben bocsátott ki inkasszót, jövedelemletiltások 132,8 milliárd forintot érintettek.

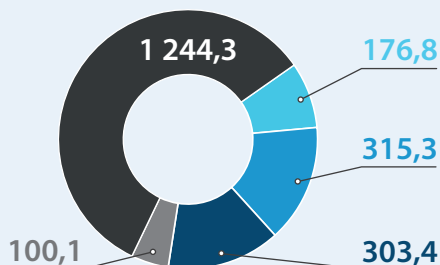
Az ingóvégrehajtások közül 38 ezer adminisztratív végrehajtás, 4,1 ezer eredményes helyszíni végrehajtás volt.

## I. 5. KINTLÉVŐSÉGEK

**A** 2023 végén a hátralékos adózók száma meghaladta az 1,4 milliót: a hátralékkal érintett magánszemélyek száma az 1,1 millió főt, a működő gazdálkodók között 273 ezer, a nem működő gazdálkodók között 62,2 ezer cégnek volt NAV-hátraléka.

A NAV 2023. december 31-ei követelésállománya 2 140 milliárd forintot tett ki. Az adózók teljes hátralékának 56,7 százaléka, 1 213,5 milliárd forint a nem működő gazdálkodókhoz köthető.

**Hátralékállomány megoszlása (Mrd Ft)**



- Élő magánszemélyek hátraléka IEV nélkül
- Magánszemély IEV-vel érintett hátraléka
- Működő gazdálkodók hátraléka IEV nélkül
- Működő gazdálkodók IEV-vel érintett hátraléka
- Nem működő hátralék

## I. 6. KÖZTARTOZÁSOKRA VISSZATARTOTT ÖSSZEGEK

2023-ban összesen 130 832 visszatartott – pénzforgalmat lebonyolító bevallásokban, valamint a kiutalási és átvezetési kérelmeken visszaigényelt – tétel felülvizsgálata történt meg. A visszatartott összeg 44,1 milliárd forintot tett ki.

Visszatartással érintett tételek száma:  
130 832 db

Visszatartott összeg:  
44,1 Mrd Ft

Adószám megállapítását követően 148,6 millió forint összegben nyújtottak adófizetési biztosítékot az adózók, melyből a NAV – a köztartozás-felülvizsgálat után – 36,4 millió forintot számolt el. A hivatal 105 esetben, mintegy 1,7 milliárd forint előírást érintően hozott döntést, melyben az adózókat adófizetési biztosíték letételére kötelezte.

Nyújtott adófizetési biztosíték:  
148,6 M Ft

Ebből elszámolt összeg:  
36,4 M Ft

Az új kötelezett adózók és a bejelentésiköteles, kockázatos terméket fuvarozók által nyújtott kockázati biztosíték összege 2023-ban meghaladta a 3,9 milliárd forintot, melyből a NAV 739,2 millió forintot számolt el nyilvántartott adótartozásra.

EKÁER kockázati biztosíték:  
3,9 Mrd Ft

Ebből elszámolt összeg:  
739,2 M Ft

A NAV adatszolgáltatása alapján a Magyar Államkincstár (MÁK) az egyéb költségvetési támogatás után csaknem 7 milliárd forint, az agrártámogatások után pedig több mint 1,9 milliárd forint beutalást teljesített köztartozás rendezéséért.

Egyéb költségvetési támogatás:  
7 Mrd Ft  
beutalt összeg

Agrártámogatás:  
1,9 Mrd Ft  
beutalt összeg



## II. SZOLGÁLTATÁSOK

---

### II. 1. KOMMUNIKÁCIÓ

2023-ban az országos médiában 29 537 alkalommal jelent meg a NAV-val, valamint adózással kapcsolatos hír, illetve tájékoztatás: ezek több mint háromnegyede internetes, 10 százaléka nyomtatott, 13 százaléka (3 887) pedig tévé- illetve rádiómegjelenés volt. A hivatal 3235 közleményt adott ki, a központi és területi szervekhez összesen 1 709 újságírói megkeresés érkezett 4 716 kérdéssel.

A NAV 2022-ben megújult honlapjára 2023-ban is rengeteg új információ, program, cikk és letölthető dokumentum került ki. A portál látogatottsága meghaladta

az 50 milliót. A fiatalabb generáció eléréséhez, adó-tudatosságának növeléséhez ebben az évben is több közösségimédia-platformon nyújtott érdekes és hasznos információkat a NAV.

2023-ban tovább egyszerűsödött a NAV-Mobil, a fejlesztések célja a menürendszer racionalizálása, az app könnyebb kezelhetősége, még egyértelműbb működése volt. A gépjárműadó-fizetés egyszerűbbé vált, a kötelezettség mobilon már néhány kattintással teljesíthető. A NAV-Mobilt összesen 422 ezer alkalommal töltötték le.

#### Kommunikáció

Központi és regionális sajtótájékoztatók száma: 11

Központi és regionális közlemények száma: 3 235

Újságírói megkeresések száma: 1 709

Megkeresésekben feltett kérdések száma: 4 716

Rendezvények száma: 233

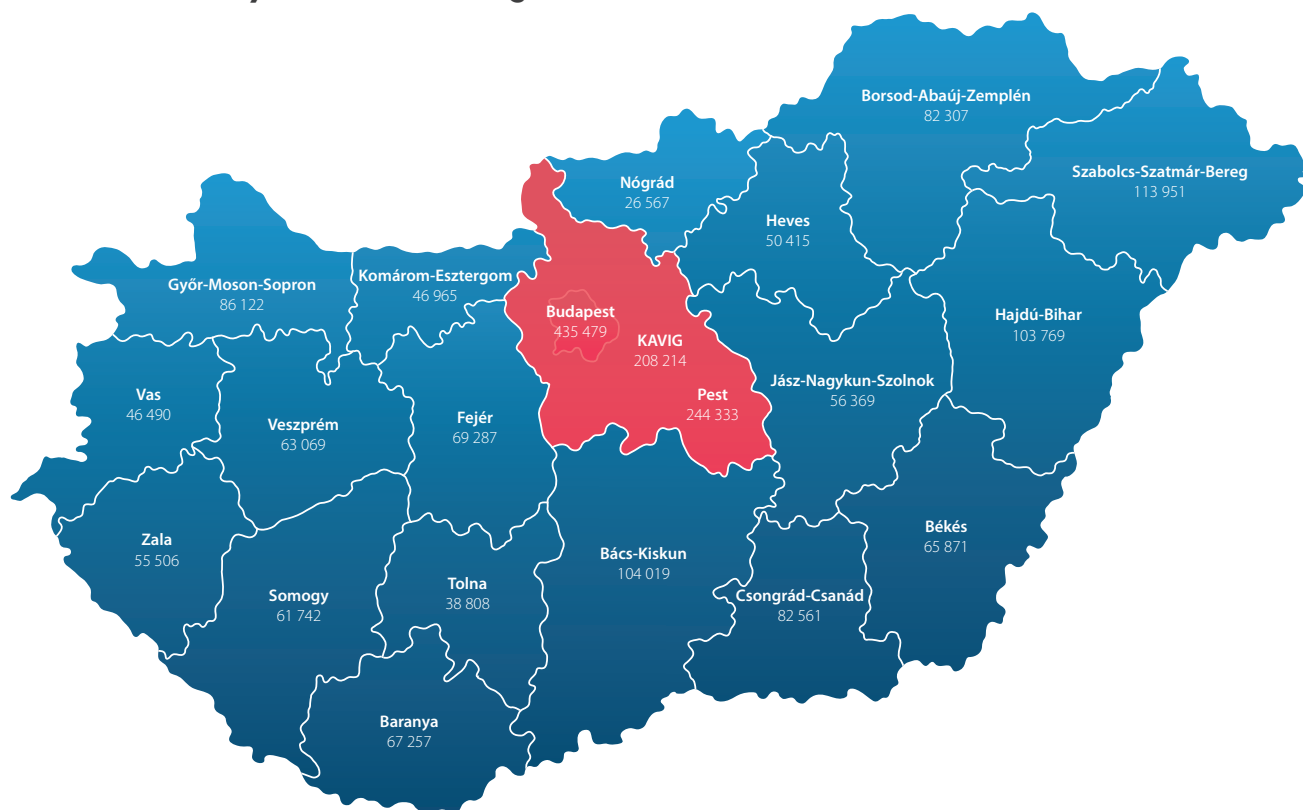
Országos megjelenések száma a médiában: 21 796

## II. 2. ADÓALANY-NYILVÁNTARTÁS

**A** 2023 végén nyilvántartott működő adóalanyok száma meghaladta a 2,1 milliót. A működő adóalanyok száma mintegy 44,8 ezerrel növekedett egy év alatt. Az egyéni vállalkozókat érintő 31,3 ezres és a gazdálkodók 18,7 ezres növekménye mellett, az

adószámos magánszemélyek száma 5,3 ezres csökkenést mutat a tavalyi évhez képest. A gazdálkodók számának emelkedése a külföldi adóalanyoknak – a Kiemelt Adó- és Vámigazgatóságon elvégzett - adószámképzéséből fakad 2023-ban is.

### Működő adóalanyok számának megoszlása:



Működő adóalanyok száma 2023. december 31-én	fő/db	Arány %
Gazdálkodók:	819 161	38,8
Egyéni vállalkozók:	608 251	28,8
Adószámos magánszemélyek:	681 689	32,3
<b>Összesen:</b>	<b>2 109 101</b>	<b>100,0</b>

2023-ban 28 024 új cég esett át adóregisztrációs eljárásához kötődő szűrővizsgálaton, ebből összesen 10 743 esetben merült fel olyan akadály, amelyek következtében szükség volt a vizsgálatra.

2023 végén a működő egyéni vállalkozók 52,8 százaléka az átalányadó, míg 21,5 százaléka az új kata szerint adózott.

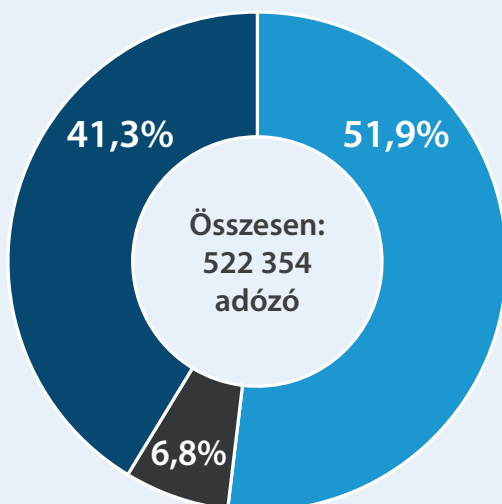
2023 III. negyedévében 522 354 cégjegyzékbe bejegyzett és áfaregisztrált adózó, illetve 237 csoportos

adóalany minősítését végezte el a NAV. A hivatal egész évben 256 adózói minősítéssel kapcsolatos kifogást kezelt, 114-et hivatalból és 142-t pedig adózói jelzésre.

Adózási mód:	új kata	kiva	átalányadózás
2023. év végén	130 882 fő	90 429 db	320 972 fő

A 2023-ban elérhetővé vált a NAV új őstermelői nyilvántartása, amely a közhiteles adatbázist üzemeltető, Nemzeti Élelmiszerlánc-biztonsági Hivatal adatszolgáltatásán alapul.

### III. negyedéves, cégjegyzékbe bejegyzett és áfaregisztrált adózók minősítésének eredménye



- Megbízható: 270 960
- Kockázatos: 35 584
- Általános: 215 810

Az eKÁER-rendszerben 2023. december végéig - indulása óta - 111 569 elsődleges, valamint 62 613 másodlagos felhasználó regisztrált.

2023. december 31-én 498 érvényes online pénztárgép szerviz, illetve 1 098 érvényes műszerészi igazolvány szerepel a nyilvántartásban.

2023. június 1-jétől új, kétlépcsős azonosítás működik az Online Számla rendszerben, ennek eredményeként a másodlagos felhasználók felhasználónevük és jelszavuk mellett egy külön alkalmazásból küldött belépési értesítés jóváhagyásával, vagy egy a mobil eszközre telepített külön alkalmazással generált kóddal jelentkezhetnek be.

A NAV Mentor Programjában érintett egyéni vállalkozóknak és az egyéni cégeknek új típusú - adózócentrikus - üdvözlő levél dolgoztak ki a Helyreállítási és Ellenállóképességi Terv keretein belül. A fejlesztés eredményeként a rendszer az adózó törzsnyilvántartásba bejegyzett adatai alapján automatikusan generálja a személyre szabott leveleket.

A magyarországi OSS-rendszerbe indulása óta 2023. december 31-ig 1 508 adóalany regisztrált, ebből 507-en 2023-ban. 2023. január 1. és december 31. között az OSS-rendszeren keresztül több mint 183 milliárd forintot utaltak a más tagállamból, illetve közösségen kívülről szolgáltató adózók az általános forgalmiadó bevételi számlára.

### OSS-rendszerben elfogadott adózói regisztrációk száma sémánként 2023. év végéig (db)

EU-s séma	1392 ebből 2023-ban: 442
Nem EU-s séma	7 ebből 2023-ban: 1
Import séma (IOSS)	109 ebből 2023-ban: 64

## II. 3. ÜGYFÉLTÁJÉKOZTATÁS ÉS -KAPCSOLAT

**A** NAV 2023-ban 82 információs füzetet tett közzé a honlapján, emellett az adózási aktualitásokról számos egyszerűbb, közérthetően megfogalmazott tájékoztató és útmutató is megtalálható ugyanitt, amely hasznos információkkal segíti az adózókat ügyeik intézésekor. A NAV új Ügyfélportáljának (ÜPO) szolgáltatásait videó népszerűsíti, ez szintén a honlapon tekinthető meg.

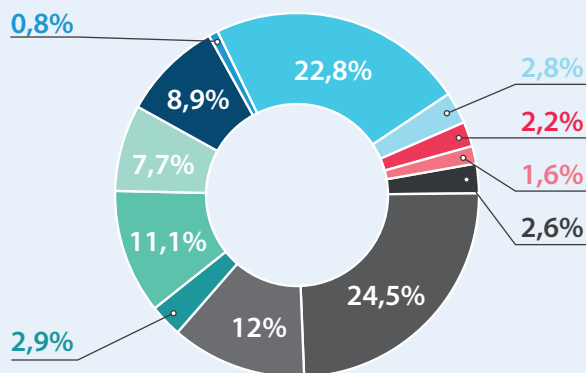
A NAV Infóvonalára 2023-ban összesen 745,8 ezer tájékoztatást kérő hívás érkezett, amelynek 90,6 százalékát, 675,9 ezret sikeresen megválaszoltak a TCC diszpécserai. A legtöbb hívást az első negyedévben kezdeményezték az ügyfelek (31,5 százalék), amikor az év eleji adójogszabályváltozások miatt volt nagyobb az érdeklődés, a második negyedévben pedig csaknem ugyanannyi (30,5 százalék) hívást kezeltek az ügyintézők, jellemzően a szja-bevallás miatt. Az Infóvonalon a hívások mellett 135,9 ezer megkeresés az automata kiszolgálású Csekk menüpontra érkezett, amelyből 51,4 ezer eredményesen zárult, ügyintézői közreműködés nélkül.

A fogadott hívások negyede a személyi jövedelemadóhoz kapcsolódott (24,5 százalék). Ezt követően valamely adóeljárási kérdéssel (22,8 százalék), járulékokkal (12,0 százalék), illetve általános forgalmi adóval (11,0 százalék) kapcsolatban érkezett a legtöbb telefonos megkeresés. A vám, regisztrációs adó és jövedéki adó menüpontokat együtt 10 514 alkalommal választották (1,6 százalék), illetve több mint 60 ezer esetben kérték az adózók ügyintéző kapcsolását.

A TCC diszpécserai a hívások kezelése mellett az 53 058 tájékoztatást kérő e-mail 99,7 százalékát is megválaszolták a tárgyév végéig. Az adózói megkeresések számának csökkenése annak köszönhető, hogy a korábban e-mailen, telefonon érkezett – főleg a gépjárműadó befizetéséhez köthető – csekkigénylések zömét 2023-ban már az Infóvonalon, automatizáltan intézték az ügyfelek. Postán, illetve e-Papíron 6 513 írásbeli kérdés érkezett.

A NAV Ügyfélportáljára (ÜPO) 2023-ban 5,5 millió felhasználó több mint 17,7 millió alkalommal jelentkezett be. Az ÜPO szolgáltatásait a NAV honlapján megtekinthető videó is népszerűsíti.

**TCC sikeres hívások megoszlása**



- Gépjárműadó
- Szja
- Járulékok
- Kata
- Áfa, eKÁER
- Egyéb adónem
- Ügyintéző kapcsolása
- Csekk igénylése
- Adóeljárás
- Egyéni vállalkozói tevékenység nyilvántartása
- Számlaadat-szolgáltatás
- Váminformáció

**Összesen: 675 859 hívás**

A 2023-as fejlesztések eredményeként a NAV Ügyfélportál „Dokumentumok lekérdezése” szolgáltatásban a korábbinál többféle dokumentum is elérhető a „Fogadott dokumentumok” kategóriában. Új fejlesztésként már nemcsak az irat címzettjei tekinthetik meg a nekik kézbesített dokumentumokat, hanem azok a képviselők, meghatalmazottak is, akiknek erre jogosultságuk van.

A bankkártyás (VPOS) fizetés megújításának tervezésekor kiemelt szempont volt, hogy a szolgáltatás gyors és könnyen kezelhető legyen, ezért a NAV az ONYA-hoz hasonlóan az ÜPO kezdőoldalára is kihelyezett egy önálló widgetet „Befizetés és megbízási csomagjaim” elnevezéssel. Az adózóknak ezáltal nem kell legörgetniük az online alkalmazásokhoz, hanem az oldalra belépve egy kattintással el tudják indítani a befizetést.

A tervezési fázis lezárultával a IV. negyedévben elindult a fejlesztése is az ÜPO-n benyújtott űrlapokról a benyújtók tárhelyére kézbesített nyugták és egyéb iktatás nélküli üzenetek lekérdezhetővé tételének. A tesztelést követően a fejlesztés várhatóan 2024 I. negyedévében élesedik.

A „Foglalkoztatotti bejelentések lekérdezése” szolgáltatás fejlesztésével a nagyobb – több száz, vagy ezer foglalkoztatottal rendelkező – foglalkoztatók is lekérdezhetik foglalkoztatottaik adatait, és a rekordok táblázatos formában, Excel-formátumban is letölthetővé váltak.

A „Képviseltek” szolgáltatás fejlesztésével a törvényes képviselő és az állandó meghatalmazott kérheti a további meghatalmazottak adatainak kiküldését a képviselt szervezet tárhelyére, valamint már éles környezetben kezdeményezhető a képviselési adatok módosítása, új képviselő bejelentése.

Az Online Nyomtatványkiöltő Alkalmazás (ONYA), 2023-ban a következő nyomtatványokkal, kitöltési lehetőségekkel bővült:

- felvételi kérelem a KOMA-nyilvántartásba;

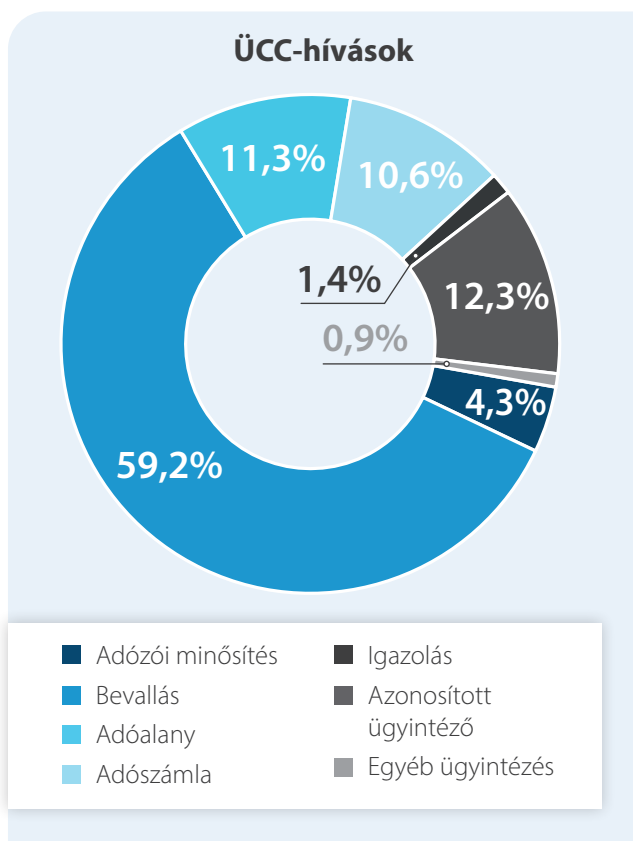
- illetékmentességhez kapcsolódó űrlap gépjárműforgalmazók részére (GJFORGNYIL);
- igénylőlap az állami adóhatóság összehasonlító értékdatabázisából történő adatszolgáltatáshoz (IG01);
- az szja 1 százalékról a civil kedvezményezettek javára rendelkezt magánszemélyek adatainak megismerése iránti kérelem (EGYAD);
- a kedvezményezett részére felajánlott szja 1 százalékra vonatkozó statisztikai adatok iránti kérelem (EGYSTAT);
- zárjegyiigénylés (NAVJ\_10);
- jövedéki tevékenység bejelentése (NAV\_J29);
- rendelkezés a társasági adóelőleg kedvezményezett célra történő felajánlásáról (RENDNY);
- UJEGYKE-adatlap;
- 2358 jelű bevallás a vállalkozói jövedelemadózást alkalmazó és az átalányadózó egyéni vállalkozóknak.

Az ONYA-ban elérhetővé vált a Nyomtatványtérkép, amely a korábbi csempés kialakításhoz képest egy átláthatóbb megjelenést biztosít, így az ügyfelek a felületen jogosultság szerint szűrhetik az elérhető nyomtatványokat.

Az ÜCC-t 2023-ban 201,5 ezerszer hívták, 98,6 százalékban sikeresen. Az országos illetékességgel hívásokat fogadó 4 ÜCC-kompetenciaközpontból a hívó illetékesség szerinti vármegyei (fővárosi) igazgatóságára „lecsorgó” hívások száma (10 343 hívás) mindössze 5,1 százaléka volt a beérkező hívásoknak.

Az Infóvonal bevezetése óta az ÜCC ügyfélforgalmi statisztikai adatai alapján folyamatosan vizsgáltuk az adóigazgatóságokra lecsorgó hívásokat, hogy objektív képet kapjunk az adóigazgatóságok Infóvonalról való lekapcsolásának lehetőségéről. A vizsgálat alapján született felsővezetői döntés nyomán 2023. november elejétől a beérkező hívásokat kizárólag a kompetenciaközpontok és a Kiemelt Adózók Igazgatósága kezelik.

Az ÜCC-be érkező hívások 59,2 százaléka bevallással, 11,3 százalék adóalany-nyilvántartáshoz, 10,6 százalék az adószámlához és 4,3 százalék az adózói minősítéshez kapcsolódott. A sikeres hívások 12,3 százalékában az ügyfél az ügyintéző kapcsolását kérte adózással kapcsolatos konkrét menüpont választása helyett.



Az ÜCC-rendszerben 2023. december végén több mint 520 ezer ügyfél rendelkezett aktív ügyfél-azonosítóval. A rendszer használatához szükséges ügyfél-azonosító szám (PIN-kód), valamint annak törlése, módosítása TEL-adatlapon igényelhető. Az adatlapok 90,9 százalékát online nyújtották be, míg részleges kódú telefonos azonosítás (RKTA) lehetőségével 1 623 ügyfél élt.

A NAV a személyesen ügyet intézőknek 2023-ban országosan összesen 170 ügyfélszolgálatot működtetett, ebből 23 központi ügyfélszolgálat, 46 kirendeltség, 92 kormányablakban működő NAV-ablak és 9 ügyfélszolgálati hely.

2023-ban a NAV „Megosztod?” címmel igen sikeres adózási témájú rajz-, kisfilm-, mobilapplikáció- és online játékpályázatot hirdetett, amely koncepciójának összeállításában több szakterület is közreműködött.

A Budapesti Gazdasági Egyetemen a 2023. őszi félévben munkatársaink tartották a „Személyes pénzügyeim” című tantárgy egy előadását, mellyel remek lehetőség nyílt az egyetemi hallgatóknak bemutatni a hétköznapi adózási tudnivalókat, ügyintézési lehetőségeket, továbbá a NAV digitális szolgáltatásait.

A Legyél Te is Pénzügyi Junior Klasszis! című, középiskolásoknak szóló, pénzügyi, gazdasági vetélkedő tavaszi és őszi fordulójában is közreműködött a NAV, nemcsak szakmai támogatóként, de díjszponzorként is. Ehhez a tananyagok aktualizálásával, továbbá adózási témájú kérdések összeállításában, valamint zsűritagkénti közreműködéssel járult hozzá a hivatal.

A diaszpóramagyarság hazatérését támogató – „Hazaváró (Welcome Office)” – intézményrendszer égisze alatt a Miniszterelnökség információs honlapot hozott létre a külföldről hazatelepülő magyarok számára hasznos információkkal. A tartalomhoz a NAV tájékoztatót és linkgyűjteményt állított össze és adott át a Pénzügyminisztériumnak.

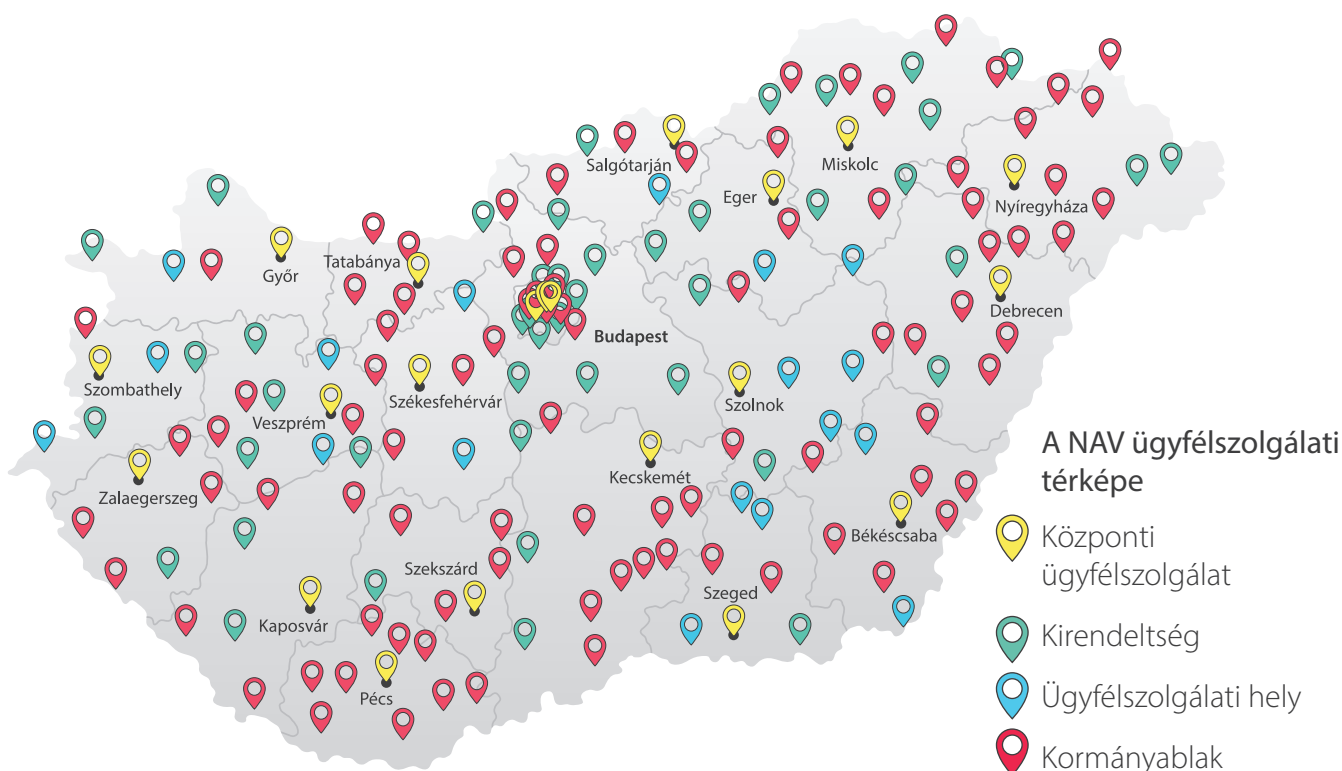
### ÜGYFÉLSZOLGÁLATOK

központi ügyfélszolgálatok száma: 23

kirendeltségek száma: 46

ügyfélszolgálati helyek száma: 9

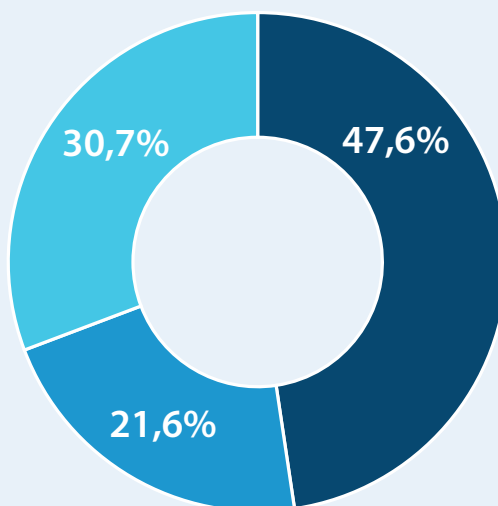
kormányablakok száma: 92



Az elmúlt évben az ügyfélszolgálatokat 1,73 millió fő kereste fel személyesen, ez a bázisví forgalom 88,1 százaléka. Ez egyrészt annak is köszönhető, hogy a 2023-as adóévben nem volt olyan jelentős jogszabályi módosítás vagy kormányzati intézkedés, ami nagyobb ügyélforgalmat generált volna. Másrészt pedig hozzájárulhatott az adózók digitális lehetőségek felé terelése, az elektronikus ügyintézés előnyeinek következetes hangsúlyozása, népszerűsítése valamennyi platformunkon. A legforgalmasabb időszakok főként a gépjárműadó-fizetési, valamint a szja-bevallási időszakokhoz köthetők.

A központi ügyfélszolgálatok adták a személyes ügyélforgalom csaknem felét, 47,6 százalékot, a kormányablakok 21,6 százalékot, míg a kirendeltségek és ügyfélszolgálati helyek 30,7 százalékot.

Ügyfélszolgálatokon megjelenő ügyfelek száma



- Központi ügyfélszolgálat: 825 422 fő
- Kormányablak: 374 623 fő
- Kirendeltség: 532 662 fő



A NAV ügyfélszolgálatain 2023. januárjában és februárjában országosan, ütemezetten megtörtént az ügyintézésben végzett tevékenységeket mutató részszárókódolás bevezetése. A módszer a személyesen intézett ügyek statisztikájának pontosabb kimutatását tette lehetővé, egy megjelenéssel ugyanazon ügyfél egyidejűleg többféle ügyet is intézett, vagy meghatalmazással több adózó ügyét intézte. A statisztikai adatok pontosításán felül, a részszárókódok bevezetése megalapozta a statisztikai adatok új, informatikai előállításának lehetőségét is, megvalósítása a területi szerveknél adminisztrációs tehercsökkentést is jelent, mivel kiváltja a korábbi manuális adatszolgáltatási kötelezettséget.

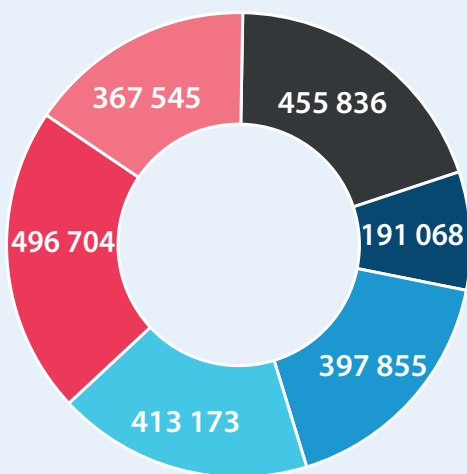
Tárgyévben összesen 2,23 millió ügyet intéztek az adózók az ügyfélszolgálatokon, amelyből 191 ezer igazolással, 398 ezer bevallással, 413 ezer adószámlával, 497 ezer

adóalany-nyilvántartással, valamint 368 ezer egyéb szolgáltatással volt kapcsolatos, 456 ezer alkalommal pedig szóban tájékoztatták az ügyfeleket kollégáink.

2023-ban 564,1 ezer adóhatósági igazolást adtunk ki. Mindez 43,6 százalékkal elmarad a tavalyitól, amikor is a kiadott adóigazolások számottevő része az otthonfelújítási támogatáshoz kérelmezett mintegy 291 ezer nullás igazolás volt. Mindemellett 94 ezer igazolást adtunk ki külföldi nyomtatványon, valamint további 128,8 ezer egyéb igazolást is kiállítottunk. Elektronikusan 511,1 ezer adó-, jövedelem- és illetőségigazolás iránti kérelem érkezett, amelyre elektronikusan 472,4 ezer igazolást adott ki a NAV.

A tartozásmentességi igazolásokhoz kapcsolódóan 8 185 hátralékrendezés történt, amelyhez 1 626,9 millió forint befizetés társult.

**Ügyintézésések száma az ügyfélszolgálatokon**



- Tájékoztató
- Igazolás
- Bevallással kapcsolatos ügyintézés
- Adószámlával kapcsolatos ügyintézés
- Adóalany-nyilvántartással kapcsolatos ügyintézés
- Egyéb szolgáltatás, ügyintézés

A tárgyévben 735 374 igazolás készült a munkaerőpiacra lépők után érvényesíthető adókedvezményhez, és további 449 egyéb iratot, határozatot, végzést is kiadmányoztunk ezzel kapcsolatban. Szakértői műhelymunkában dolgoztunk a szochokedvezményhez kapcsolódó igazolások kiadásának megújításán.

Az elektronikus keresetkimutatás 2020-as bevezetése óta összesen 299 535 lekérdezést kezdeményeztek az adózók, melyből az Ügyfélportálon keresztül indított tárgydőszaki lekérdezések száma 49 490 volt. Ebből a BISZ Zrt. cégkapujára – és így a szolgáltatáshoz csatlakozott 12 pénzügyi hitelnyújtó szervezeteknek – 13 766 szervezeti aláírással ellátott keresetkimutatást továbbított a NAV az ügyfelek kérelmére.

A bankkártyás befizetések száma a bázisidőszakhoz képest 1,4 százalékkal kevesebb, 145,9 ezer volt, a megközelítőleg 7,3 milliárd forint befizetett összeg pedig 15,4 százalékkal több, mint az előző évben. Az ügyfeleknek kiadott készpénz-átutalási megbízások száma 17,2 százalékkal 1 076,3 ezerre csökkent.



## Egyéb ügyintézés

Elektronikus kereset-kimutatás	<p>ÜPO-n indított lekérdezés: 299 535</p> <ul style="list-style-type: none"> <li>• ebből 2023-ban: 49 490</li> <li>• ebből hitelintézet felé továbbított: 13 766</li> </ul> <p>csatlakozott pénzügyintézetek száma: 12</p>
Bankkártyás fizetés	<p>145 896 tranzakció</p> <p>7,3 Mrd Ft értékben</p>
Csekk-kiadás	<p>1 076 256 csekk</p>

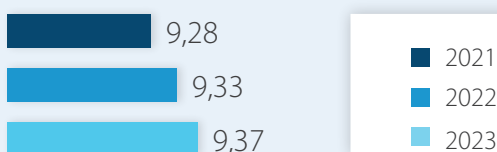
A NAV 2023. október 16. és 2023. november 30. között folytatta le a 2023-as ügyfélelégedettség- és ügyféligény-felmérését. Az adatfelvétel az ügyintézésre vonatkozó ügyféli elégedettség feltérképezésére, az elektronikus ügyintézési és információs csatornák használatára, az azzal kapcsolatos preferenciákra, elvárásokra irányult. Az adatfelvétel reprezentatív mintán, kilenc központi ügyfélszolgálat és huszonegy kirendeltség és ügyfélszolgálati hely bevonásával történt.

A minta az ügyfélszolgálati helyeken az adott időszakban megjelenő ügyfeleket reprezentálja, régiók és az ügyfélszolgálati iroda típusa szerint.

Az ügyfél-elégedettség összességében tovább növekedett, a teljes elégedettségi index a tavalyi 9,33 pontról, 9,37-re emelkedett.

### Elégedettség a személyes ügyfélszolgálatnál

Elégedettségi index (-10-től +10-ig tartó skálán)



## II. 4. BEVALLÁSOK ÉS ADATSZOLGÁLTATÁSOK

2023-ban is kiemelt jelentőségű feladat volt a bevallások, nyomtatványok fogadása, feldolgozása, javítása, valamint az adózók ezzel kapcsolatos célzott értesítése. A jogszabályváltozással érintett bevallásokkal, adatszolgáltatásokkal kapcsolatos feladatok határidőre teljesültek. Összesen mintegy 27,5 millió bevallás és adatszolgáltatás érkezett a hivatalhoz, melyből csaknem 27,1 milliót elektronikusan nyújtottak be az adózók. A kontroll adatszolgáltatások száma megközelítette a 3,7 milliót.

Az eSZJA-felület megújításával a bevallás kitöltésének folyamata még személyre szabottabb és adózóspecifikusabb lett. Az új felület stílusában igazodik az Ügyfélportálhoz, egyszerűbbé vált a felületen a navigáció. A megújított, témakörök szerinti felépítés, az eddigi működéssel szakítva, a leggyakoribb jövedelemtípusokat kiemelve sorolja fel az egyes sorokat és mezőket. Ha a kitöltés hibás, a felület bal oldalán megjelennek a korrigálandó mezők. A kulcsszavas kereső nemcsak adóügyi kifejezésekre, hanem a köznyelvben használt szavakra is képes keresni.

Újdonság, hogy a kedvezmények adózóspecifikusan jelennek meg, például a 25 év alattiak kedvezménye csak a 25 évnél fiatalabb adózók számára látható.

Az ingatlaneladásból jövedelmet szerzőket támogatják azok a programba beépített új mezők, amelyek automatikusan kiszámítják a jövedelem és az adó összegét. Az ingatlan-bérbeadásból származó jövedelmek új témacsoportba kerültek, ez tartalmazza az összes ingatlanhasznosítási formát, és az azzal összefüggő adókötelezettséget.

Az eSZJA-ban összesen több mint 5,6 millió adózónak készült szja-bevallási tervezet. A NAV által elkészített ajánlatot csaknem 2,7 millióan tekintették meg, közülük mintegy 1,2 millióan módosítás nélkül fogadták el, míg

a tervezet kiegészítését, javítását követően csaknem 795 ezren nyújtottak be bevallást a portálon. Az adó-bevallási tervezet alapján online csaknem 2 millióan, üres vagy meglévő bevallásból kiindulva mindössze 64 ezren adtak be bevallást. Mindezek mellett csaknem 2,1 millió adózó teljesítette határidőre bevallási kötelezettségét bármiféle interakció nélkül, a tervezet automatikus bevallássá válásával.

A helyi iparüzési adó (22HIPAK) űrlapjának kötegettségszámítását a több telephellyel rendelkező vállalkozásoknak elegendő egy bevallást benyújtaniuk, amit a NAV szétbontást és újracsomagolást (főbizonylat + önkormányzatokénti albizonylat) követően továbbít az önkormányzatoknak. 2023 végéig összesen 1,1 millió 22HIPAK-űrlap érkezett.

2023-tól a 2358 jelű havi adó- és járulékbevallás egyszerűbb benyújtására fejlesztett, kérdés-felelet alapon kommunikáló webalkalmazás használatát az átalányadózó egyéni vállalkozók mellett már a vállalkozói jövedelemadózást alkalmazó egyéni vállalkozóknak is biztosítja a NAV.

Az egyszerűsített kitöltésű bevallást a vállalkozói jövedelemadózást alkalmazók 2023 februárja, az átalányadózó pedig 2023 áprilisa óta érhetik el az ONYA-ban. Az alkalmazásban 2023 második negyedétől az átalányadózó egyéni vállalkozók negyedéves szochójának és tb-járadékának „göngyölítéses elvű” számítása is támogatott. A program bővített verziója 2023 júliusától érhető el. 2023-ra vonatkozóan az egyéni vállalkozók 82 350 egyszerűsített járulékbevallást nyújtottak be a webalkalmazás használatával.

A NAV adatot szolgáltat a szociális törvényben nevesített pénzügyi és természetbeni szociális ellátások rögzítéséhez. Az ügymenetet támogató Egységes Szociális Ellátások Ügyvitel-támogató Rendszerében (ESZEÜR) a megyei (fővárosi) kormányhivatalok járási hivatalai 94,2 ezer

lekérdezést indítottak 2023-ban. Az ESZEÜR-adatkapcsolat a NAV vármegyei igazgatóságainak ezirányú adatszolgáltatási feladatait teljes egészében kiváltotta és a járási hivatalok ügyintézését jelentősen egyszerűsítette.

Az AATKOD jelű, „Adatszolgáltatás a tartós adathordozó végleges hozzáférhetetlenné tételéhez szükséges adattörölő kód fogyasztók részére történő átadásáról” elnevezésű nyomtatvány az ONYA Adatszolgáltatások kategóriájában és az ÁNYK-ban is elérhető. A beszámolási időszak végéig a kereskedők összesen 5 365 614 adattörölő kódot igényeltek és kaptak meg a NAV-tól, amelyek közül év végéig 2 120 478 kódot adtak át a vásárlóknak.

A „Bevallás a jelentős térítésmentes kibocsátásiegység-kiosztásban részesülő létesítmény üzemeltetőjének szén-dioxid kvóta adójáról” szóló 23CO2 jelű bevallás 2023. október 31-től érhető el a NAV honlapján.

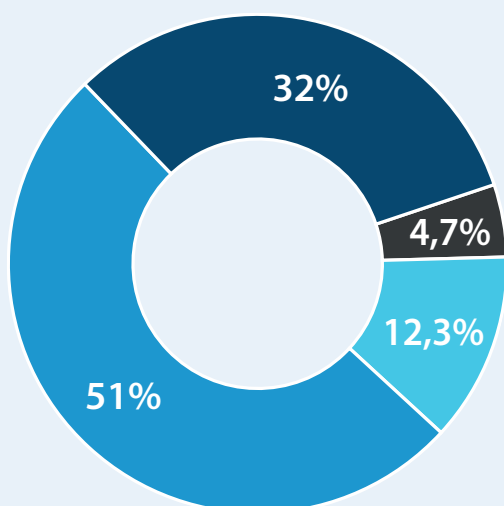
A 2023-as fejlesztésekkel elérhetővé vált az eÁFA EDU-környezete a tesztelésben résztvevő fejlesztőknek és szakértőknek. A hivatal szakemberei együttműködtek külsős fejlesztőkkel is az ügyviteli szoftverek felkészítésében. A 2024. januári éles induláshoz az adózók decemberi adatai már betöltődtek a rendszerbe.

2023-ban a gépjárműadó két részletben kellett befizetni, a határidőkre tájékoztató levelekkel, valamint intenzív sajtó- és közösségimédia-kampánnyal figyelmeztetett a NAV. 2023. szeptember 12. és 13. között 1 141 526 megismerés nélküli, általános tájékoztató levelet helyeztünk ki az adózók tárhelyére. A kampány kezdetekor a NAV-Mobil 273 621 letöltéssel rendelkezett, ami egy hét alatt, 63 százalékkal, 434 420-ra emelkedett. A második részlet rendezését a NAV-Mobil alkalmazás fizetési funkciójának továbbfejlesztése is könnyítette.

Gépjárműadó-kivetés kapcsán több mint 1,8 millió elsőfokú határozatot és mintegy 2,2 millió értesítő

levelet küldött ki a hivatal 2023-ban. 2023-ban több mint 6 millió gépjárműadó-befizetés érkezett, melyből csaknem 284 ezer a NAV-Mobilon, mintegy 740 ezer pedig az elektronikus levélben kapott linken keresztül. A fennmaradó részből csaknem 3,1 millió banki átutalás és több mint 1,9 millió postai csekkes befizetés volt.

### Gépjárműadó-befizetések fizetési módok szerint



■ Mobilapp:	283 575
■ Linkes levél:	739 563
■ Banki átutalás:	3 070 928
■ Postai csekk:	1 931 691

**Összesen: 6 025 757 millió befizetés**

2023-ban a NAV bevezette az UJEGYKE-adatlapot, ennek struktúrája lehetővé teszi, hogy az ügyfelek átfogóbb, szélesebb körű jogosultságot jelentsenek be. A változtatások eredményeként a bejelentés megtétele egyszerűbbé, a képviselet nyilvántartása egységesebbé vált.

Beszámolási időszakban 207 ezer UJEGYKE-adatlapot – melyből 143,8 ezer az ONYA felületén érkezett – és további 31,6 ezer EGYKE-adatlapot dolgoztak fel.

A nyomtatvány népszerűsége miatt az ÜPO felületéről közvetlenül az ONYA UJEGYKE-nyomtatványára navigálás is elérhetővé vált. A fejlesztésekkel az adózók könnyebben és gyorsabban kezelhetik a már meglévő állandó meghatalmazásaikat, illetve hozhatnak létre új meghatalmazásokat.

26,3 ezer lekérdezést indítottak az Egységes Képviselési Nyilvántartásban nyilvántartott képviseleti adatok iránt.

2023. augusztus 3-tól a NAV a benyújtott havi adó- és járulékbemutatók alapján folyamatosan elvégzi a foglalkoztató által le nem zárt biztosított jogviszonyok zárását, ennek alapján 37 979 foglalkoztatónál 87 492 jogviszony zárása történt meg. 2023. november 23–25. között a NAV visszamenőlegesen lezárta az elhunyt és a jogutód nélkül megszűnt foglalkoztatónál, kifizetőnél nyitva maradt jogviszonyokat, ez összesen 371 781 jogutód nélkül megszűnt vagy elhunyt foglalkoztatónál 1 253 709 biztosított jogviszony zárását eredményezte.

Évente ismétlődő feladat az szja 1%-os felajánlások adatainak összesítése, statisztikák készítése, közzététele, és az érintett minisztériumok tájékoztatása. A felajánlott összeg a NAV továbbította adatok alapján, a Miniszterelnökség közreműködésével jut el a technikai számos kedvezményezettekhez. A felajánlások adatairól a kedvezményezettek is a NAV-tól kérhetnek adatot, ez már teljesen automatizált folyamat. A kedvezményezettek az adatok kiadását 2023-tól még egyszerűbben, az ONYA felületén is kérhették.

2023. szeptember 20-án megkezdtek az szja 1%-os összegek kiutalását a kedvezményezetteknek. A 29 452 civil kedvezményezett a közel 1,819 millió érvényes rendelkezőnyilatkozat alapján összesen 15,326 milliárd forint felajánlásban részesült.

2023-ban a technikai számos kedvezményezetteknek az előző évi, formailag érvényes felajánlásokat folytatólagosan megtett felajánlásként kellett elbírálni.

A 2,6 millió rendelkező magánszemély közül 724 ezren nem tettek, illetve 197 ezren csak civil kedvezményezett javára tettek szja 1%-os felajánlást 2023-ban. Összesen 921 ezer fő esetében az általuk korábban tett felajánlást vette figyelembe a NAV.

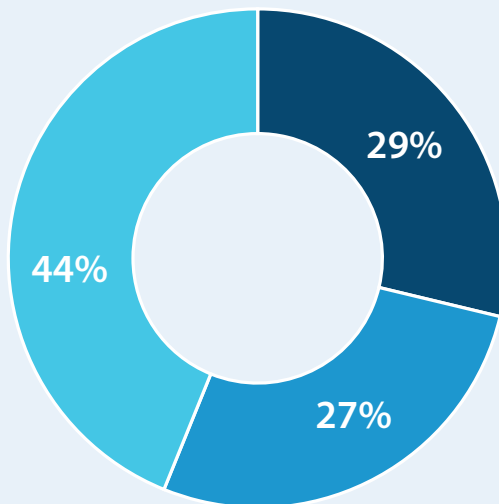
2023-ban 10 065 rendelkezőnyilatkozat érkezett. A beszámolási időszakban a 2022. évi társasági adó, illetve a 2023. évi adóelőleg terhére látványcsapatport kedvezményezetti célra 114,6 milliárd forint, filmalkotás támogatására 4,9 milliárd forint átutalása teljesült.

## 5. VÁMEJÁRÁSOK, AEO-ENGEDÉLYEK

A NAV mintegy 918 ezer import vámeljárást, csaknem 874 ezer export vámeljárást, és 1,4 millió – a kiviteli eljárást követő árutovábbításokat is magában foglaló – árutovábbítási vámeljárást folytatott le. Az eVÁM-rendszerben mintegy 81,3 millió árunyilatkozatot nyújtottak be a 150 eurót meg nem haladó értékű küldeményekkel kapcsolatban, az árunyilatkozatok csaknem 185 millió tételt tartalmaztak, 454,5 milliárd forint értékben.

A behozatali irányú vámeljárássok számában 96,7 százalékos részarányt képviselt a szabad forgalomba bocsátás, 2,1 százalékat az aktív feldolgozás és ideiglenes behozatal, a fennmaradó 1,2 százalékon az újrabehozatali és vámraktározási eljárások osztoztak. A kiviteli irányú vámeljárássok 93,1 százalékát a kiviteli eljárások tették ki, melyet az újrakivitel 4,9 százalékos, illetve az ideiglenes kiviteli és passzív feldolgozási eljárások 2 százalékos részaránya követett.

### Vámeljárássok és árunyilatkozatok száma



- Behozatali vámeljárássok: 918 ezer
- Kiviteli vámeljárássok: 874 ezer
- Árutovábbítási vámeljárássok: 1 400 ezer

**Összesen: 3,2 millió**  
+ eVÁM 81,3 millió

Az árutovábbítási vámeljárássok 79,2 százaléka normál, míg 20,8 százaléka egyszerűsített eljárásban zajlott.

A behozatali irányú vámeljárássok 99,8 százalékát az ügyfelek elektronikusan (AIS) indítványozták.

Az év legnagyobb eredménye a nemzeti importrendszer korszerűsítése volt. Az e-kereskedelmi áruk behozatalát kezelő, 2021 júliusában elindított eVÁM-rendszer stabil működésére alapozva, a teljes importforgalom kezelése is ezen az informatikai alaplatformon valósult meg. A 2023. júliustól zajló tesztidőszakot és a pilotidőszakot követően az eVÁM-AIS 2023. november 1-jével váltotta fel a 2004 óta működő CDPS-t. A NAV az ütemezett átállás lehetőségét biztosította az ügyfeleknek.

Az orosz–ukrán háború korábban nem ismert összetettségű és nagyságrendű feladat, kihívás elé állította a vámhatóságokat, így a NAV-ot is. Megoldást kellett találni többek között az Ukrajnából érkező menekültek személyes tárgyainak, útipoggyászainak kezelésére is. A menekültek által hozott áruk behozatali irányban vámentes vámeljárásban, szóbeli árnyilatkozat adása mellett kezelhetők az Ukrajna területéről érkező, ideiglenes védelemre jogosult személyek számára. A NAV megkönnyíti a gabonaszállítmányok kivitelét Ukrajnából, hozzájárulva ezzel a háború miatt kialakult élelmiszerhiány csökkentéséhez. A lehetetlenné vált tengeri szállítás helyett a forgalom a közút és a vasút felé terelődött át. A NAV minden – rendelkezésére álló – egyszerűsítési, gyorsítási lehetőséget feltérképezett és megvalósított, hogy hozzájáruljon Ukrajna zökkenőmentes gabona- és olajosmag-exportjához. Az érintett gazdasági szereplőkkel (vasúttársaságok, vámügynökségek) szoros az együttműködés, többségük alkalmazza a NAV által javasolt egyszerűsítési javaslatokat.

Az Unió Vámkódex 38-39. cikkei határozzák meg az engedélyezett gazdálkodói (AEO) státusz feltételrendszerét. Az engedélyező igazgatóságok 2008. január 1-jétől 2023. december 31-ig összesen 615 engedélyt bocsátottak ki, ebből 15-öt a beszámolási időszakban. A felfüggesztésekkel és visszavonásokkal együtt a 2023. december 31-én érvényes magyar AEO-engedélyek száma 471.

2023-ban kiadott engedélyek	15
2008. január 1. és 2023. december 31. között kiadott engedélyek	615
2023. december 31-én érvényes engedélyek	471

## II. 6. FOLYÓSZÁMLA- ÉS PÉNZFORGALOM-KEZELÉS

**A**z adózók 2023-ban is a jogszabályban meghatározott feltételek szerint kapták meg az adószámla-kivonatukat. A kivonatok már a viselkedéstudományi megközelítés alapvetéseinek alkalmazásával íródtak, a postai értesítéseket pedig a Magyar Posta Zrt. hibrid konverziós szolgáltatásának igénybevételeivel küldte ki a NAV.

Az 2022-es adószámlaadatokról készített egységes adószámla-kivonatok és központi pótlékerősítők kiküldésekor első körben 410 022 gazdálkodó kapott tájékoztatást az adószámla-egyenlegéről, amelyből 27 370 kivonat küldése sikertelen volt az elektronikus és postai cím hiánya miatt. Az adószámla-egyenlegéről szóló értesítések kiküldése a természetes személyek, illetve a vállalkozói tevékenységet folytató természetes személyek tájékoztatásával folytatódott. Nekik központilag 1 716 405 értesítést küldött a NAV, 67 963 adózó esetében az érte-

### ADÓSZÁMLA-KIVONATOK

#### Gazdálkodók

- 410 ezer központi tájékoztatás
- 27,4 ezer sikertelen központi kiküldés

#### Természetes személyek/egyéni vállalkozók

- 1,7 millió központi tájékoztatás
- 68 ezer sikertelen központi kiküldés

sítés kiküldéséhez szükséges feltételek (postai cím, tárhely) nem álltak rendelkezésre.

A kiküldött adószámla-értesítőkkal kapcsolatban 356 gazdálkodó, valamint 8 023 magánszemély vagy egyéni vállalkozó küldött észrevételt december 31-ig.

A késedelmesen, illetve a meg nem fizetett kötelezettségek után összesen 142,9 milliárd forint (magánszemélyek: 65,9 milliárd forint, gazdálkodók: 77 milliárd forint) késedelmipótlék-kötelezettséget írt elő a NAV.

A NAV a beszámolási időszakban is nagy hangsúlyt fektetett arra, hogy az adózók elkerüljék a 6 hónapot meghaladó tartozást az egészségügyi szolgáltatási járulékban, így a tájszám érvénytelenítését. Ezért a NAV az egészségügyi szolgáltatási járulék adónemen a 3 és 6 hónap közötti tartozást felhalmozóknak 340 885 értesítést küldött ki. A Nemzeti Egészségbiztosítási Alapkezelőnek (NEAK) a NAV naponta adja át az adatokat az esetleges tájszám-érvénytelenítés vagy éppen érvényesítés miatt, 2023-ban összesen 367 007 alkalommal, ebből 196 611 tájszám-érvénytelenítés, 170 396 pedig tájszám ismételt érvényesítése volt.

A tájszám érvénytelenítése előtti figyelemfelhívó levelek kiküldése júniusi bevezetésétől napi szinten folytatódott. Összesen 33 270 adózó kapott ilyen értesítő levelet. Azokat az összegeket, amelyeket az adózók az egészségügyi szolgáltatási járulék nyilvántartására szolgáló korábbi adónemre fizettek be, a NAV átvezette a helyes adónemre. 2023-ban 27 704 adózónál, összesen 75 365 átvezetés történt.

2023 III. negyedévéétől a NAV a jogszabály által meghatározott esetekben közvetlenül lekérdezheti a bejelentett személyek jogviszonyadatait a NEAK-adatbázisból, a BSZJ-nyilvántartásból. A szolgáltatás nagyban támogatja az igazgatóságok egészségügyi szolgáltatási járulékkal kapcsolatos ügyeinek kezelését, és hozzájárul a rövidebb és szakszerűbb eljárásokhoz.

A hivatal 2023-ban összesen 533 439 átvezetési és kiutalási kérelmet bírált el és dolgozott fel, melyből 465 230-at elektronikusan, míg 68 209-et papíralapon nyújtottak be. Az ONYA-n 92 978 nyomtatvány érkezett. A hivatalból kiállított kiutalási és átvezetési bizonylatok száma 32 202 volt.

**Átvezetési és kiutalási kérelmek száma:**  
533 439

- elektronikus: 465 230,  
ebből ONYA: 92 978
- papíralapú: 68 209

**Hivatalból indult átvezetési és kiutalási bizonylatok száma:**  
32 202

Az 1 136 686 internetes bankkártyás tranzakcióval mintegy 31,8 milliárd forintot fizettek be az az adózók. Az így befolyt adóbevétel 50 adónemet érintően 1 188 221 tételre oszlott az egyes adónemek között.

#### VPOS-tranzakciók

VPOS fizetési csatornán lebonyolított tranzakciók száma:	1 136 686
VPOS fizetési csatornán lebonyolított tranzakciók összege (Mrd Ft):	31,8
VPOS fizetési csatornán lebonyolított tranzakciók tételszáma (felosztás az egyes adónemek között):	1 188 221

A befizetés összegét tekintve a top 3 adónem az összes befizetett összeg 75 százalékát tette ki, a gépjárműadóval kapcsolatos befizetések a teljes VPOS-csatornán befizetett összeg 42 százalékát, az szja-hoz kapcsolódó befizetések a teljes összeg 25 százalékát, míg a szocho befizetései a teljes összeg 8 százalékát tették ki. A gépjárműadó befizetései tették ki az összes tétel 82 százalékát, ezt a második helyen álló szja-befizetések messze lemaradva, 5,4 százalékos részaránnyal követték.



### VPOS-tranzakciók összege top 3 (Mrd Ft)

Belföldi gépjárműadó	13,4
Személyi jövedelemadó	7,9
Szociális hozzájárulási adó	2,6

### VPOS-tranzakciók száma top 3 (felosztás egyes adónemek között)

Belföldi gépjárműadó	975 250
Személyi jövedelemadó	63 599
Egészségügyi szolgáltatási járulék	42 814

A tárgyidőszakban az adózók 173 338 CSEKK-nyomtatványt nyújtottak be, melyeken összesen 1 029 470 csekkigénylés érkezett 42 adónemet érintően. Az igényelt csekkek 27 százalékát a gépjárműadóval kapcsolatban, 20 százalékát a kátával kapcsolatban nyújtották be az adózók. A top 5 adónem az igényelt összes csekk mintegy 81 százalékát adja.

### Igényelt csekkek száma

Belföldi gépjárműadó	276 058
Kata	207 456
Tb-járulék (magánszemély, őstermelő, egyéni vállalkozó, kifizető)	136 601
Szociális hozzájárulási adó	128 200
Személyi jövedelemadó	81 170

A 2022. december 31-én vélhetően elévült tételek legyűjtése, és a központilag rendezhető tételek könyvelése az adószámlákon 2023-ban ütemezetten, 3 időpontban valósult meg. 2023 májusában a túlfizetés és végrehajtással nem érintett tartozástételekkel kezdődött meg, júliusban a végrehajtással érintett, de Covid-szüneteléssel nem érintett tartozástételekkel folytatódott, majd novemberben a végrehajtással és Covid-szüneteléssel is érintett tartozástételek könyvelésével fejeződött be. A központi elévültetéssel 748 279 tételt rendeztünk, amely 34,4 milliárd forint tartozás és 388 millió forint túlfizetés törlését jelentette.

A központilag nem rendezhető tételekből az igazgatóságok országosan 232 432 adózó adószámláját rendezték, amely 83,4 milliárd forint tartozás és 4,6 milliárd forint túlfizetés törlését jelentette.

### ELÉVÜLT TÚLFIZETÉS ÉS TARTOZÁS

#### Központi

- 388 M Ft elévült túlfizetés
- 34,4 Mrd Ft elévült tartozás
- 150 750 adózót érintően
- 748 279 tétel

#### Igazgatósági

- 4,6 Mrd Ft elévült túlfizetés
- 83,4 Mrd Ft elévült tartozás
- 232 432 adózót érintően

A különös hatáskörbe tartozó adóalanyokra vonatkozóan 37 750 alkalommal szolgáltatott adatot a NAV a nemzetbiztonsági szolgálatoknak.

Az elmúlt évben a diplomáciai testületektől és tagjaiktól érkezett 5 267 kérelem alapján engedélyezett áfa összege több mint 7,7 milliárd forint volt, a jövedéki adó összege megközelítette a 100,5 millió forintot.

A bejelentkezett fióktelepnek nem minősülő telephelyen gazdasági tevékenységet folytató külföldi vállalkozások ellenőrzésekor végzett adózói minősítésben 3 589 adóalany

vett részt, ebből tényleges pénzforgalmat 1 903 bonyolított. Az áfaregisztrált adóalanyok nettó visszaigénylése 373,3 milliárd forint volt 2023-ban.

A tárgydőszak végéig a magyar adóalanyt az Európai Közösség valamely tagállamából megillető, elektronikusan benyújtott és továbbított héakérelmek száma 31 110 volt. Az ELEKAFA-kérelmekkel összefüggésben 31 144 külföldi döntés született.

2023. január 1. és december 31. között az OSS-en keresztül több mint 183 milliárd forintot utaltak a más tagállamból, illetve közösségen kívülről szolgáltató adózók az áfabevételi számlára.

## II. 7. FIZETÉSI KEDVEZMÉNYEK

2023-ban (a 2022-ről áthúzódó ügyekkel együtt) 188 908 fizetési kedvezmény iránti kérelmet kezelt a NAV. A fizetési kedvezményi kérelmek elbírálásakor, mérlegelési jogkörben, a törvényi kereteken belül, figyelembe vette a háborús helyzet és a rezsiköltségek emelkedése által okozott fizetési problémákat. A kérelmek 78 százaléka fizetési könnyítésre, 5,9 százaléka mérséklésre irányult, 3,2 százaléka vegyes, 12,8 százalék pedig hiányos volt.

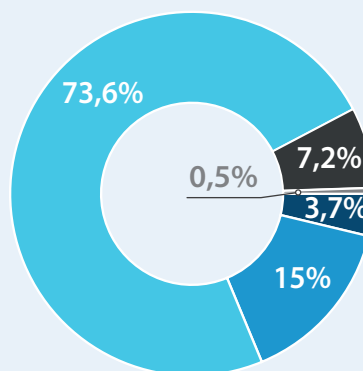
Fizetési kedvezmény típusa	Kérelmek száma	Összege (Mrd Ft)
Fizetési kedvezmény iránti kérelem	184 640	281,5
Magánszemélyek automatikus részletfizetési kedvezménye	115 536	82,5
Megbízható adózók automatikus fizetési könnyítése	6 294	15,0

A NAV a tárgyévben 172,5 ezer elsőfokú határozatot adott ki. A végleges elsőfokú döntések száma 163,8 ezer volt, emellett 11,9 ezer ügy le is zárult.

Az engedélyezett fizetési könnyítés és mérséklés együttes összege 179 milliárd forintot tett ki. A véglegesített elutasító döntéssel érintett tartozás összege 66 milliárd forint volt.

A fizetési kedvezményi kérelmek elbírálása az ügyek 99,9 százalékában határidőben megtörtént.

### Fizetési kedvezményi ügyek száma és elbírálásuk megoszlása



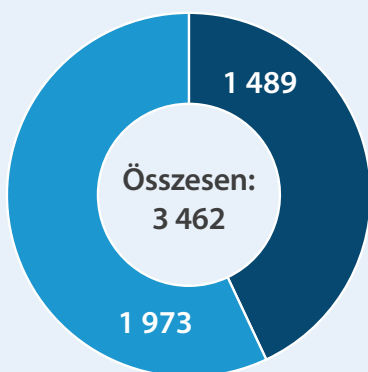
■ Részben helytadó: 6 130  
■ Elutasított: 24 568  
■ Engedélyezett: 120 516  
■ Megszüntetett: 11 754  
■ SHK: 866



## II. 8. SZAKÉRTŐI INTÉZET

A NAV Szakértői Intézete 2023-ban összesen 5 832 mintával foglalkozott, melyből 3 462 mintát különböző helyszíneken mobillaboratórium vizsgált meg, 2 370 minta pedig közvetlenül az intézetbe érkezett. A mobillaboratóriumi gépjárművekkel helyszínen végzett ellenőrzéseken 1 973 alkoholtermék-mintát és 1 489 ásványolajmintát vizsgáltak. Alkoholtermékek esetében 158 esetben mutattak ki eltérést, továbbá bevizsgáltak 40 ismeretlen eredetű lefoglalt alkoholterméket is

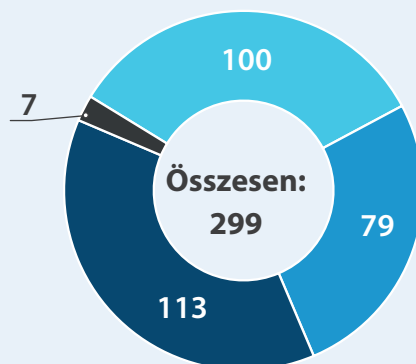
**SZI Mobillabor által kezelt minták száma**



- Ásványolajminták
- Alkoholminták

Az intézetbe beküldött és megvizsgált 602 gyanúsna ítélt reptéri minta közül 299 esetben volt kimutatható engedélyköteles komponens. A vizsgált mintákból az intézet munkatársai 100 esetben kábítószer, 79 esetben új pszichoaktív anyagot mutattak ki, további 113 esetben gyógyszerhatóanyagot, illetve 7 esetben kábítószer-prekurzort azonosítottak.

**Gyanúsna ítélt repülőtéri minták száma**



- Kábítószer tartalmazó minta
- Pszichoaktív anyagot tartalmazó minta
- Gyógyszer-hatóanyagot tartalmazó minta
- Kábítószer prekurzort tartalmazó minta

Az intézetet szakértőként 356 esetben, 939 minta elemzésére rendelték ki.

A Kötelező érvényű KN-kód-besorolás (KÉV) iránt összesen 37 kérelem érkezett, az intézet 28 esetben határozatot adott ki. Kötelező érvényű Tarifális Felvilágosítás (KTF) kapcsán 276 ügyféli kérelem érkezett, a kiadott határozatok száma 259-et tett ki. Kötelező Érvényű Származási Felvilágosítás (KSZF) iránt 10 kérelmet nyújtottak be az ügyfelek, az előző évről áthúzódókkal együtt 12 határozatot hozott az intézet.

### III.

## HATÓSÁGI TEVÉKENYSÉG

### III. 1. ADÓIGAZGATÁSI DÖNTÉSEK

**A** 2023-ban az alsófokú szervek 3 486 501 elsőfokú adóeljárási döntést kiadmányoztak.

Az illetékügyben meghozott 535,3 ezer döntésből 419,2 ezer vagyonszerzési bejelentésekkel volt kapcsolatos.

A bevallásbenyújtási kötelezettség elmulasztásának pótlására 612 ezer felszólító levelet, és további 960 ezer jogkövetkezmény nélküli tájékoztató levelet küldött ki a NAV a mulasztóknak. Mulasztásbírság-határozatot 120,3 ezer esetben adtak ki, ezekben összesen 12,6 milliárd forint mulasztási bírság kiszabásáról döntött a NAV.

A vagyonszerzési illetékkiszabás korszerűsítéséhez szükséges jogszabály-módosítási javaslatok elkészültek. Az e-ingatlan-nyilvántartás tervezett 2024. október 1-jei bevezetésével összhangban megkezdődött az ingatlan-vagyonszerzésekhez kapcsolódó - jelenleg papíralapú - B400-as adatlap jelentős átalakítása, és integrálása az ONYA-felületre.

A NAV a járási hivatalok egyéni vállalkozókat érintő hatósági ellenőrzési tevékenységével kapcsolatos szakszerűségi ellenőrzésekhez 20 járási (fővárosi kerületi) hivatalnál folytatott vizsgálatot 2023-ban, továbbá hatósági ellenőrzéssel, törvényi kötelezettségének eleget téve 237 jogtalanul indított egyéni vállalkozást megszüntetett

### III. 2. KIVÁLASZTÁS, KOCKÁZATKEZELÉS ÉS -ELEMZÉS

A NAV kiválasztási folyamata átalakult. A reform célja az erőforrások minél hatékonyabb felhasználása, feladathoz rendelése, támaszkodva az igazgatósági gyakorlatokra, a tudásmegosztásra és az országot egy egységként kezelő látásmódra. A folyamat átalakításával, az egységes országos szemlélet kialakításával az erőforrások hatékonyabban támogatják a kiválasztási munkát. 16 témában 15 kiválasztási csoport alakult, jellemzően a 2023-as ellenőrzési tervhez kapcsolódóan.

2023-ban a kockázatelemzési terület 20 témában összesen 52 531 vizsgálatra javasolt adózót választott ki és adott át az ellenőrzési szakterületnek, 7 899 egyedi kockázatelemzés készült, amelyek alapján 6 160 vizsgálatot rendelt el a NAV.

#### Illeték tárgyú elsőfokú határozatok, határozatkiegészítések, végzések, fizetési meghagyások/felhívások, iratra feljegyzett döntések

Illetékügyben meghozott döntések száma	535 265
Előírás (Ft)	188 338 214 848
Jóváírás (Ft)	8 656 431 150
Ebből vagyonszerzéssel kapcsolatos döntések száma	419 156
Előírás (Ft)	180 482 329 282
Jóváírás (Ft)	5 111 233 663

Az év során országosan 10 694 támogató eljárást rendeltek el.

A 2020-ban családi járulékkedvezményt érvényesítő adózók körében 388 támogató eljárást folytattak le. A 285 sikeresen zárult támogató eljárásból 269 esetben az adózók önellenőrzéssel rendezték elmaradt adókötelezettségüket. A támogató eljárások eredményeként benyújtott, önellenőrzést tartalmazó bevallásokban az adózók 2023. év végéig összesen 31,3 millió forint adókülönbözetet vallottak be.

A 2021-ben cégautóadót nem teljesítő adózók esetében 115 támogató eljárást folytatott le a NAV, ezek közül 79 eljárás eredményesen zárult. Az adózók 56 esetben önellenőrzéssel pótolták kötelezettségüket, ezáltal 22,6 millió forint adókötelezettség-növekedést vallottak be.

A NAV a 'T1041 jelű bejelentő- és változásbejelentő lap, valamint a '08 jelű bevallás adatai között eltéréssel rendelkező adózóknál 510 támogató eljárást rendelt el a 2022. évre. A 309 lezárt eljárás eredményeként benyújtott, önellenőrzést tartalmazó bevallásokban az adózók összesen 121 millió forint adókötelezettség-növekedést vallottak be.

Az új adózási módra váltó korábbi kataalanyoknál lefolytatott 292 eljárás eredményeként 81,2 millió forint adó- és járulékkötelezettség-növekedést számolt el a NAV.

2023-ban a területi igazgatóságok összesen 9 006 esetben indítottak helyi támogató eljárást. Az elrendelt támogató eljárások közül 6 688 esetben az eljárás eredményesen zárult, amelyből 5 792 esetben az érintett adózók önellenőrzés útján rendezték adókötelezettségüket, míg 896 esetben az anomália nem minősült valósnak. A beadott önellenőrzésekkel (pótlások) az adózók csaknem 10,7 milliárd forint kötelezettség-növekedést és 492,7 millió forint kötelezettség-csökkenést vallottak.

A szakmai munka támogatására az ELLVITA-rendszerben az év során elkészült a „Támogató eljárás” modul, a támogató eljárások főbb jellemzőit tartalmazó adatpiac RADAR és Discoverer Plus eszközzel elérése, illetve a támogató eljárások eredményét nyomon követő ITAR lekérdező felület is.

A kockázatelemzési szakterület 8 témaelemzést készített el, illetve az INIT közreműködésével elemezte azt az adóalanyi kört, amelynél az áfabevallások és az Online Számla rendszer adatai között eltérés volt.

Az egyedi kockázatelemzési sablon újragondolásával a 89 automatikusan kiszámolandó kockázati mutató/jelölő mellett egy rövid, de átfogó képet adó úgynevezett adózói ticketet is meghatározott a szakterület.

A NAV bűnügyi területétől 34, külső szervektől és nyomozóhatóságoktól 5 megkeresés érkezett, az ezekben szereplő adózókkal kapcsolatos kockázatelemzések, témaelemzések és adatleválogatások határidőben elkészültek.

Az ellátásbiztonság szempontjából stratégiai jelentőségű nyersanyagok és termékek kivitelének nyomon követéséhez a NAV a KOCKA2-szakrendszereiben létrehozott profilokat tovább üzemeltette. A KOCKA2-rendszer automatizáltan szolgáltat valós idejű adatokat a stratégiai jelentőségű nyersanyagok szállításáról.

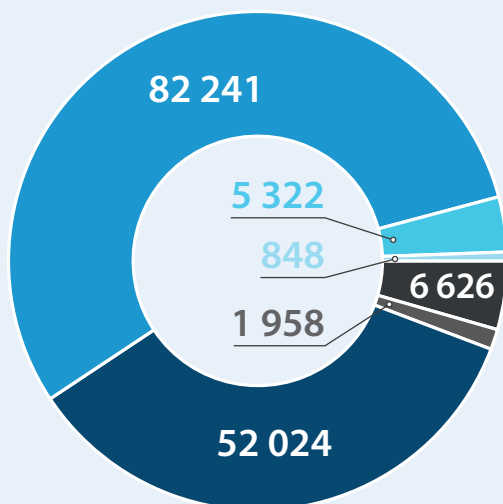
A Komplex Ügyfélminősítési Rendszer (KÜR) átdolgozásának kiemelt feladatához a NAV kidolgozta és megrendelte a KÜR-értékelés alapját alkotó 350 mutatót. A mutatók megalapozzák az adózói jogkövetési érték kialakítását, az értéktételt nem tartalmazó adat-visszamusutatót az adózóknak, a NAV valamennyi szakterülete számára elérhetővé váló kockázati értéket, valamint azokat a mutatókat is, amelyek a külső adat-szolgáltatási igényeket, mesterséges intelligenciára épülő modelleket szolgálják ki.

### III. 3. ADÓSZAKMAI ELLENŐRZÉSEK

**A NAV 2023-ban – a meghíúsult vizsgálatokat is figyelembe véve – összesen 149 019 adószakmai ellenőrzést folytatott le, melynek 94,2 százaléka adatgyűjtésre és egyes adókötelezettségek teljesítésére irányuló jogkövetési vizsgálat volt.**

A 8,7 ezer adóellenőrzés eredményeként az adóhatóság 151,9 milliárd forint nettó adókülönbözetet tárt fel, míg a kiszabott szankciók (adó- és mulasztási bírság, késedelmi pótlék) összértéke 234,7 milliárd forintot tett ki.

**Ellenőrzések száma összesen: 149 019**



- Bevallások utólagos ellenőrzése
- Kiutalás előtti ellenőrzés
- Egyes adókötelezettségek teljesítésére irányuló ellenőrzés
- Adatok gyűjtését célzó ellenőrzés
- Meghíúsult vizsgálatok
- Egyéb ellenőrzések: perelőkészítésre irányuló, ismételt ellenőrzés, Art-on kívüli ellenőrzés

A lezárt időszakot teremtő ellenőrzések megállapítási aránya 77,2 százalék, tehát a megkezdett adóellenőrzések több mint háromnegyedét eredményesen fejezte be a revízió.

A 2023-ban véglegessé vált adóhatósági nettó (177,5 milliárd forint) adókülönbözet 96,1 százaléka, 170,7 milliárd forint, a 138 706 vizsgálatot elvégző adószakmai ellenőrzési terület tevékenységéhez köthető.

Az ellenőrzési terület a megállapítások 23,9 százalékát sorolta beszedhető kategóriába. A korábbi időszakokhoz hasonlóan a megállapítások jellemzően (87,4 százalékban) áfa adónemben születtek.

A kiemelt és legnagyobb adóteljesítményű adózók ellenőrzése – az ellenőrzési tervben foglaltaknak megfelelően – ütemezetten zajlott. Az igazgatóságok 889 ellenőrzést zártak le az említett adózói körben, melynek több mint kétharmada, 599 vizsgálat megállapítást is eredményezett. A revíziók révén 10,1 milliárd forint nettó adókülönbözetet tárt fel a hivatal, és 9,5 milliárd forint adóbírságot szabott ki.

2023-ban is folytatódott az szja-bevallások ellenőrzése. Az igazgatóságok összesen 13,6 ezer ellenőrzést végeztek, melyből 12 319 jogkövetési vizsgálat volt, 1 297 pedig adóvizsgálat. Utóbbiak 93 százaléka megállapítással zárult, mintegy 2,8 milliárd forint nettó adókülönbözetet és 2,9 milliárd forint adóbírság kiszabását eredményezve.

A visszaigénylést tartalmazó bevallások kiutalás előtti ellenőrzése az összes szja-ellenőrzés 61,4 százalékát tette ki. A revíziók 392,8 millió forint jogosulatlan kiutalását akadályozták meg.

A legtöbb megállapítás az egyéni vállalkozók adókötelezettségeinek ellenőrzéséhez köthető, a vizsgálatokban 2,4 milliárd forint nettó adókülönbözetet tárt fel a revízió, a kiszabott adóbírság összege pedig 2,8 milliárd forint volt.

Az adószakmai ellenőrzési szakterület a központi és helyi kiválasztási listák alapján lezárt 8,9 ezer jogkövetési vizsgálat eredményei révén 1,5 ezer

adóellenőrzést végzett az Online Számla rendszer adatainak hasznosításával, és 29,5 milliárd forint nettó adókülönböt tart fel.

A vizsgálandó ellentmondások alapját az online számlaadatok és az áfabevallások közötti eltérés, illetve a teljesített számlaadat-szolgáltatások ellenére elmulasztott áfabevallási kötelezettség képezte. A vizsgálatok egy részében többszereplős csalási láncolatokra bukkant a revízió. Az ellenőrzések számának megoszlása azonban azt mutatja, hogy jellemzően eredményes volt a revizorok által végzett jogkövetésre ösztönzés, így többnyire nem volt indokolt az adóellenőrzés.

A jövedékiadó-köteles tevékenységek ellenőrzése keretében a jövedéki kiskereskedőknél 6 804 jövedéki ellenőrzést folytatott le a helyszíni ellenőrzési szakterület. A vizsgálatok 669 esetben tártak fel szabálytalanságot, a kiszabott jövedéki bírság 30,4 millió forint volt.

2023-ban 23 428 jövedéki ellenőrzés kezdődött meg és zárult le, melynek 99,9 százaléka jövedéki ellenőrzés keretében lefolytatott ellenőrzés volt, míg az egyéb ellenőrzések száma 15 darabot tett ki. A NAV a beszámolási időszakban 6 722 esetben, csaknem 4,4 milliárd forint értékben került sor termékek lefoglalására.

A jövedéki termékeket érintő ellenőrzésekkel összesen 7 994 jogsértés tárult fel, a várhatóan kiszabásra kerülő bírság összege megközelítette a 11,2 milliárd forintot.

A beszámolási időszakban 97 jövedéki adóellenőrzés zárult le, ebből 84 ellenőrzés összesen 4 millió forintos megállapítással.

2023-ban 493 olyan vizsgálat zárult le, amely a kapcsolt vállalkozások között alkalmazott transzferárak ellenőrzésére is kiterjedt. A lezárt revíziók 75 százalékánál, összesen 3,3 milliárd forint adókülönböt után 1,9 milliárd forint bírságot szabott ki a NAV.

A 2023. évi ellenőrzési terv tematikus feladatai között szerepelt az autóipari szektoron belüli transzferárak ellenőrzése. A kiemelt adózói körben a 41 társaság kockázatelemzése után elrendelt 40 ellenőrzés több mint négyötöde megállapítással zárult, 69,5 millió forint nettó adókülönböt tart fel.

A társasági adót érintő adókedvezmények igénybevételeinek kötelező ellenőrzése témában az energiahatékonysági célokat szolgáló beruházások, felújítások adókedvezménye miatt 235 adózót ellenőrzött a NAV, melyből 179 jogkövetési vizsgálat, 3 adóellenőrzés és 24 támogató eljárás zárult le. A vizsgálatok eredményeként a revízió 59,9 millió forint kötelezettségnövekedést, illetve 8,4 millió forint kötelezettségcsökkenést, továbbá 28 millió forint nettó adókülönböt állapított meg.

A fejlesztési adókedvezménnyel érintett adózók közül 57 adózónál jogkövetési vizsgálatot és 12 adózónál adóellenőrzést rendeltek el a revizorok. A lezárt 50 jogkövetési vizsgálat 234,6 millió forint kötelezettségnövekedés és 91,2 millió forint kötelezettségcsökkenés megállapítását eredményezte a témában. A lezárt 10 adóellenőrzésből 6 végződött megállapítással.

Az ingatlan-, illetve telekértékesítésből származó jövedelmet be nem valló adózók körében összesen 1 477 ellenőrzést végzett az ellenőrzési szakterület. A 233 adóellenőrzés 93,6 százaléka (218 ellenőrzés) megállapítással zárult, 819 millió forint nettó adókülönböt és 527,5 millió forint bírságkiszabást eredményezve.

A NAV az online pénztárgéppel kapcsolatos kötelezettségek ellenőrzésekor a bevallási adatokat és az online pénztárgéppel kapcsolatos adatokat vetette össze. A beszámolási időszakban e témában 42,4 ezer ellenőrzést végzett, amelyek 11,8 százaléka megállapítással és 698,3 ezer forint mulasztási bírság kiszabásával zárult.

A kezelőszemélyzet nélküli automata berendezések működtetését 2023. június 1-jétől fokozottan ellenőrizte a NAV, országosan összesen 1 274 vizsgálatot végeztek a revizorok. Az eljárások közül 116 ellenőrzés zárult megállapítással, a kiszabott mulasztási bírság összesen 8,4 millió forint volt.

A folyamatos technológiai fejlődés, valamint a Covid-19-járvány miatt megváltozott gazdasági környezet eredményeként az internetes kereskedelem szerepe felértékelődött. Mivel a vállalkozások elsődleges és alapvető célja a profitszerzés, így az adózók egyre inkább azon értékesítési módokat keresik és alkalmazzák, ahol az értékesítési tevékenységükhöz a legkisebb költség merül fel. Ehhez a tendenciához az adóhivatal is alkalmazkodik, ezért a revizorok egyre többször ellenőriznek webes felületeken. Az ellenőrzések tapasztalatai szerint az internet, mint a felek anonimitását biztosító közvetítő piac nagyban elősegíti az adószám nélküli kereskedést és a jövedelem eltitkolását.

2023-ban az elektronikus kereskedelemben részt vevő adózóknál 1 484 jogkövetési vizsgálatot és 39 adóellenőrzést végzett a NAV. Az előbbiekből 388, az utóbbiak közül 36 zárult megállapítással. A jogkövetési vizsgálatoknál mintegy 63,5 millió forint mulasztási bírságot szabott ki, az adóellenőrzések eredményeként pedig 2,58 milliárd forint nettó adókülönbséget állapított meg a NAV. Támogató jellegű ellenőrzéseknél az önellenőrzésből vagy az alapbevallásból az adófolyószámlára felkötött kötelezettségnövekedés összege 503 millió, míg a csökkenés összege 59 millió forint volt.

A helyszíni ellenőrzési szakterület rendszeresen vizsgálta az építőipari beruházásokon dolgozók bejelentését: az ellenőrzések kisebb hányadában találtak csak be nem jelentett foglalkoztatottakat. Ugyanakkor a vendéglátó szektort érintő ellenőrzéseknél továbbra is magas volt a be nem jelentett foglalkoztatottak aránya. Az igazgatóságok a biztosítottakkal kapcsolatban 25 718 jogkövetési ellenőrzést folytattak le, ebből 4 178

zárult megállapítással, a mulasztási bírság meghaladta az 1 milliárd forintot.

### III. 4. ÁRUÁTENGEDÉST KÖVETŐ ELLENŐRZÉSEK

A NAV vámszervei 813 áruátengedést követő ellenőrzést fejeztek be határozatközléssel, ezekben összesen 15 009 vám-árunyilatkozatot vizsgáltak. Az ellenőrzések eredményeképp összesen 2 682 millió forint bírságot szabtak ki, ez az összeg magában foglal 21 kiugró tételt összesen 1,8 milliárd forint értékben.

A NAV vámszervei 813 áruátengedést követő ellenőrzést fejeztek be határozatközléssel, ezekben összesen 15 009 vám-árunyilatkozatot vizsgáltak. Az ellenőrzések eredményeképp összesen 2 682 millió forint bírságot szabtak ki, ez az összeg magában foglal 21 kiugró tételt összesen 1,8 milliárd forint értékben.

A 2023-ra előírányzott 782 ellenőrzést túlteljesítve 854 ellenőrzésről adták át a jegyzőkönyvet, és 813 ellenőrzésnél a határozatot is közzétették.

#### Hivatalból indult, áruátengedést követő (utólagos) ellenőrzés

Határozat közlésével befejezett ellenőrzések száma	813
Ellenőrzésben megvizsgált árunyilatkozatok és értesítések száma	15 009
Kiszabott összeg (M Ft)*	2 682

*\*Ideértve a vámigazgatási bírság összegét is. Magában foglal 21 kiugró tételt összesen 1,8 milliárd forint értékben.*



2023 áprilisában egy Kínából érkezett, 13 tonnánál is nagyobb szállítmány analitikai vizsgálatkor derült ki, hogy az indítványon szereplő kiégetett magnézium helyett az importált termék kábítószer-prekursor (MDMA-alapanyag). A felderítés volumene uniós szinten is kiemelkedőnek számít. A Kábítószer és Kábítószer-függőség Európai Megfigyelőközpontja által publikált, 2022-es „Európai kábítószer-jelentés” szerint 2019-ben összesen 7 tonna, 2020-ban pedig 2 tonna MDMA-prekuzort foglaltak le a hatóságok.

2023 augusztusában egy engedélyezett átmeneti megőrzési létesítményben tartott vámellenőrzésen és áruvizsgálaton több mint 69 tonnányi, 48 242 nemzetközi világmárkájú védjegyekkel ellátott hamis ruházati terméket találtak a NAV pénzügyőrei.

Az orosz–ukrán háború miatt az Európai Unió Tanácsa 2022. február 24-től több lépcsőben adott ki, illetve szigorította is az uniós szankciókat, valamint továbbiakat fogadott el Oroszországgal és Belarusszal, illetve Ukrajna bizonyos, nem állami ellenőrzés alatt álló régióival szemben. A NAV területi szervei a szankciók érvényesítéséért fokozottan ellenőrzik az érintett országok, régiók forgalmát.

Jelentős kihívás volt, hogy az ukrán mezőgazdasági termékek Magyarországra áramlásának megakadályozásáért Magyarország 2023 áprilisában, majd 2023 szeptemberében importtilalmat vezetett be több ukrán mezőgazdasági, úgynevezett érzékeny termékkel szemben. Az EU szintén átmeneti importkorlátozást vezetett be 2023. június 6-tól 2023. szeptember 16-ig négy gabonára (búza, kukorica, repce, napraforgó).

### III. 5. REGISZTRÁCIÓS ADÓ

*A regisztrációs eljárás alá vont gépjárművek számában és kivetett adó összegében folytatódott a 2020-ban elkezdődött csökkenő tendencia. A NAV mintegy 226,7 ezer gépjárművet vont regisztrációs eljárás alá, a kivetett adó összege megközelítette a 14,2 milliárd forintot.*

Regisztrációs adó	
Eljárás alá vont gépjárművek száma	226 659
Kivetett adó összege (M Ft)	14 168

### III. 6. MÉLYSÉGI ELLENŐRZÉSEK, RENDÉSZETI ÉS SZABÁLYSÉRTÉSI TEVÉKENYSÉG

A Bevetési Igazgatóság a demonstratív jellegű ellenőrzések mellett nagy hangsúlyt fektetett az összehangolt szakterületi akciókra, műveletekre. Alapfeladatain túl, munkatársai közreműködtek zöldhatár-ellenőrzési és uniós külső határforgalmi feladatokban, részt vettek a jövedéki kiskereskedők fokozott ellenőrzésében, illetve számos ellenőrzést végeztek stratégiai jelentőségű nyersanyagok és áruk kivitelével, valamint a gabonaimport tilalmának betartásával kapcsolatban. Az igazgatóság 2023-ban összesen 108 731 szállítmányt ellenőrzött.

A 2023-ban kiemelt feladatként 1 315, építőipari anyagok kivitelével kapcsolatos ellenőrzést, 26, az energiabiztonság szempontjából stratégiai jelentőségű nyersanyagok kivitelének ellenőrzését és 2 975, Ukrajnából származó egyes mezőgazdasági termékek importtilalmával kapcsolatos ellenőrzést végzett el a rendészeti szakterület.

Kiemelt feladatokkal kapcsolatos ellenőrzések száma	
Építőipari anyagok kivitelével kapcsolatos ellenőrzés	1 315
Energiabiztonság szempontjából stratégiai jelentőségű nyersanyagok kivitelének ellenőrzése	26
Ukrajnából származó egyes mezőgazdasági termékek importtilalmával kapcsolatos ellenőrzés	2 975

A Budapest–Belgrád-vasútvonal fejlesztésével kapcsolatban a NAV biztosította az ismét megnyílt röszkei vasúti határátkelőn áthaladó vasúti szerelvények utasainak határrendészeti és vámellenőrzését.

A 2023-ban létrejött NAV Röntgenképelemző és Felügyeleti Központ elemzőmunkájával gyorsabban és hatékonyabban azonosíthatók a potenciális kockázatok és illegális tevékenységek. A hivatal újgenerációs röntgenberendezések és drónok beszerzésével bővítette a rendelkezésére álló modern technológiai eszközök körét.

A járőregységek 188,7 ezer mélységi ellenőrzéssel 7 ezer jogsértő cselekményt és 1,4 ezer büncselekményt derítettek fel. A közúti ellenőrzéseken 136,5 ezer személygépkocsit, 108,7 ezer tehergépkocsit, illetve 2,2 ezer autóbust vizsgáltak.

Szabálysértési hatóságként a NAV összesen 665 szabálysértést derített fel, 142,2 millió forint elkövetési és 105,6 millió forint lefoglalási értékben.

Az adó- és vámigazgatóságok az 1 400 fémkereskedelmi ellenőrzés közben 755 jogsértést állapítottak meg és 600 millió forintot meghaladó fémkereskedelmi bírságot szabtak ki. A hatósági eljárásokban több, mint

Rendészeti tevékenység		
Felderített szabálysértés	Felderített szabálysértések	665 db
	Elkövetési érték	142,2 M Ft
	Lefoglalási érték	105,6 M Ft
Közúti ellenőrzés	Feltárt jogsértés	6 253 db
	Kiszabott közigazgatási bírság	1 175,9 M Ft
Fémkereskedelmi ellenőrzés	Fémkereskedelmi ellenőrzések	1 400 db
	Feltárt jogsértések	755 db
	Fémkereskedelmi bírság	600,9 M Ft
Mélységi ellenőrzés	Mélységi ellenőrzések	188 661 db
	Felderített jogsértések	7 027 db
	Lefoglalási érték	1 247,7 M Ft



30,8 tonna fémkereskedelmiengedély-köteles anyagot foglaltak le.

A hulladékgazdálkodási koncesszori átalakításhoz kapcsolódóan 2023. július 1-jén az új fémkereskedelmi szabályok alkalmazása és végrehajtása is megkezdődött. A NAV aktualizálta a fémkereskedelmi nyomtatványokat, és az informatikai fejlesztéseket is határidőben végrehajtotta.

A NAV 2023. év végéig 189 koncesszori fémkereskedelmi engedélyt adott ki, a fémkereskedelemben érintettek tájékoztatása kiemelt figyelmet élvezett.

A NAV közúti ellenőrzéseken 6 253 jogsértés ügyében 1,2 milliárd forint összegű közigazgatási bírságot szabott ki, az áthúzódó tételeket is figyelembe véve 1,1 milliárd forint folyt be a költségvetésbe

### III. 7. EMGA-ELLENŐRZÉSEK

Az Európai Unió pénzügyi érdekeinek védelmében az Európai Mezőgazdasági Garancia Alapból (EMGA) finanszírozott jogcímek utólagos ellenőrzése tagállami kötelezettség. A 2022. július 1-jén kezdődött 2022/2023. évi ellenőrzési időszakra tervezett 30 vizsgálatból – melyek kiválasztási alapja a 2021-es pénzügyi évben kifizetett mintegy 23,3 millió euró támogatás – az ellenőrzési időszak, 2023. június 30-i lezárásáig valamennyi befejeződött. A NAV 8 kedvezményezettrel tárt fel szabálytalanságot, melyekből 7 esetben állapított meg pénzügyi kihatással járó jogsértést.

A 2023. július 1-jén kezdődött 2023/2024. évi ellenőrzési időszakra tervezett 35 vizsgálatból – melyek kiválasztási alapja a 2022-es pénzügyi évben kifizetett mintegy 40,1 millió euró támogatás – 2023. december 31-ig 8 lezárult, 11 folyamatban volt, 16 megkezdésre várt.

### III. 8. ELEKTRONIKUS KÖZÚTI-ÁRUFORGALOM-ELLENŐRZŐ RENDSZER

Az eKÁER-rel kapcsolatban, az adókötelezettségek ellenőrzését, és a rendszerbéli adatok felhasználásával végzett vizsgálatokat együttesen 130 Art./Air. szerinti adóellenőrzés zajlott le, melyek eredményeként az adózók terhére megállapított nettó adókülönbözöt megközelítette az 5,9 milliárd forintot.

2023-ban az eKÁER-ben több mint 7,1 millió ügyféli és 54 219 hatósági bejelentést rögzítettek, 65,3 ezer ellenőrzéssel 50,9 ezer járművet, illetve annak szállítmányát vizsgálták meg. Az eljáró munkatársak 1,7 ezer bejelentéssel, illetve annak elmulasztásával kapcsolatos jogsértésre derítettek fényt.

#### eKÁER

Ügyféli eKÁER-bejelentések száma: 7 088 253

Hatósági eKÁER-bejelentések száma: 54 219

Közúti eKÁER-járműellenőrzések száma: 65 326

Ellenőrzött járművek száma: 50 926

Feltárt jogsértések száma: 1 723

Az adóellenőrzések mellett 2 626 jogkövetési vizsgálat is történt, ahol a nem jogszabálykövető adózókat 266,6 millió forint mulasztási bírsággal sújtották.

### III. 9. MEGSZÚNÉSI ELJÁRÁSOK

A NAV a 2023-ban 2 295 felszámolást kezdeményezett, az érintett cégek tartozása megközelítette a 124,3 milliárd forintot.

A hivatal az összes megszűnési eljárás esetében 4 624 ellenőrzést végzett. A felszámolásoknál lefolytatott 451 záróvizsgálat eredményeként tett megállapítások összege meghaladta az 5 milliárd forintot. A 2023-ban indított 14 904 kényszerertőrlési eljárásban 42,4 milliárd forint

adótartozást törölt a NAV. 14 625 társaság határozta el jogutód nélküli megszűnését az év folyamán.

Az átmeneti időszak lejártá után a cégbíróságok elrendelték a kényszer törlési eljárások megszüntetését és a felszámolás megkezdését azon cégeknél, ahol a hitelezői igény, vagy a cég vagyona eléri a 400 ezer forintot. Ennek köszönhetően 2023-ban csaknem a kétszeresére emelkedett a folyamatban lévő felszámolási eljárások száma.

Felszámolások adatai 2023-ban	Eljárások száma	Érintett adótartozás összege (Mrd Ft)
NAV által kezdeményezett felszámolás	2 295	124,3
Bíróság által elrendelt felszámolás	20 781	539,4

### III.10. BÜNTETŐFELJELENTÉSEK

**A** NAV adó- és vámszervei 2 007 rendbeli bűncselekmény gyanúját tárták fel, melyekhez 30,9 milliárd forint elkövetési érték kapcsolódik.

A hatósági eljárásokban – előfordulásukat tekintve – jellemzően a kábítószer birtoklása, költségvetési csalás, iparjogvédelmi jogok megsértése, visszaélés új pszichoaktív anyaggal bűncselekmények gyanúját valószínűsítették. A feltárt bűncselekménygyanúkhöz kapcsolódóan 1 815 büntetőfeljelentést tett a hivatal az illetékes nyomozóhatóságok felé.

### III.11. NYOMOZÁSOK

**A** bűnügyi szakterület több mint 6 ezer bűnügyet iktatott, az elrendelt nyomozások száma meghaladta a 3,2 ezret. A nyomozáselrendelések mellett 1 793 esetben feljelentést utasítottak el, 505 esetben feljelentést tettek át, további 652 esetben nyomozás áttételéről döntöttek.

2 376 ügyben végeztek érdemi (vádemelési javaslat vagy megszüntetés általi) ügylezárást a nyomozók. A vádemelési javaslattal befejezett ügyek aránya az érdemi befejezéseken belül 58 százalék. 649 a vádemelési javaslattal és 416 megszüntetéssel lezárt az olyan nyomozások száma, amelynek fő tárgya költségvetési csalás volt. Ezen ügyek vádaránya országos szinten 61 százalék.

Nyomozószerveink 2023-ban több mint 3,5 ezer ismertté vált jogsértés kapcsán indítottak eljárást. Ebből a hatáskörös bűncselekmények száma meghaladta a 3,3 ezret. Az ismertté vált bűncselekmények 34,7 százaléka költségvetési csalás körébe tartozó bűncselekmény volt. A második leggyakoribb bűncselekmény az iparjogvédelmi jogok megsértése (24,4 százalék), jelentős továbbá a csődbűncselekmények (16,4 százalék) aránya is.

A feltárt bűncselekményekhez kapcsolódó elkövetési érték csaknem 52,3 milliárd forint.

A felderített elkövetési értéken belül a költségvetési csalás okozta vagyoni hátrány 77,1 százaléka költségvetési csalás körében elkövetett bűncselekményekhez kapcsolódik. Az összesített vagyonbiztosítás összege (lefoglalás, zár alá vétel, önkéntes megtérítés és egyéb kárbiztosítás együttesen), függetlenül a kényszerintézkedéshez kapcsolódó bűnügyek indulásának évétől, meghaladta a 79,3 milliárd forintot. Év végére a vagyonbiztosítási arány 151,8 százalékot tett ki.

Az ismertté vált jogsértésekből 1 027 volt a költségvetést károsító jogsértések száma, az okozott vagyoni hátrány

36,5 milliárd forint. A vagyonbiztosítás – függetlenül a kapcsolódó bűnügy indulásának évétől – 51,7 milliárd forintot tett ki. E bűncselekmények kapcsán teljesített vagyonbiztosítási arány 141,5 százalék.

A költségvetési csalás miatt folytatott bűnügyek jelentős része EU-támogatásokkal kapcsolatos. Az okozott vagyoni hátrány alapján, a folyamatban lévő büntetőeljárások több mint 15 százaléka valamilyen uniós forrásból származó támogatással kapcsolatos bűncselekményt érint. Minden tizedik büntetőeljárás, amelyet szervezett bűnözői csoportok ellen folytat a NAV, érint valamilyen EU-támogatást, illetve a folyamatban lévő ügyekben biztosított vagyon 20 százaléka ilyen ügghöz tartozik.

Az év végéig azonosított bünszervezetek és bünszövetségek száma kiemelkedő az előző évek adataihoz képest. 19 esetben bünszervezetes, 69 esetben bünszövetséges elkövetés miatt hallgattak ki elkövetői csoportok tagjait gyanúsítottként a NAV bűnügyi szerveinél. Szervezett jellegű elkövetés gyanúja 1 bűnügy esetében merült fel. A nyilvántartás szerint, ezen bűncselekmények elkövetési értéke – a felderítés évétől függetlenül – 42,5 milliárd forint.

Év végéig a NAV 31 büntetőeljárásban több mint 1,8 millió szál cigarettát foglalt le, csaknem 182,6 millió forint értékben.

Az elektronikus árverési felületen 188,8 millió forint értékben 28 gépjármű, 97 millió forint értékben 428 tétel egyéb áru, valamint 13,7 millió forint értékben 20 tétel nemesfém talált gazdára. A befolyt vételár összesen 299,6 millió forint, amely kissé elmarad az előző évitől.

12 tételt – nem megjelölt értékű dísz tárgyak, társasjátékok, ruhanemű, betonkeverők, gépjármű, raklapok – karitatív célra ajánlott fel a NAV, ebből 11 tétel közérdekű felhasználásáról a Karitatív Tanács már pozitívan döntött.

### III. 12. PÉNZMOSÁS ÉS TERRORIZMUSFINANSZÍROZÁS ELLENI IRODA, OLAF KORDINÁCIÓS IRODA

*A felügyeleti ellenőrzések száma 2,16 százalékkal emelkedett, míg az elemző-értékelő tevékenység eredményeként az információtovábbításokban megküldött bejelentések száma éves átlagban a megcélzott 25 százalékkal szemben a beérkezett bejelentések 40,11 százalékát tette ki.*

A háborús helyzet miatt az Európai Unióban új korlátozó intézkedéseket vezettek be. Ezen intézkedések miatt 2023-ban 35 bejelentés, illetve kérelem érkezett a PEI-hez. A bevezetett korlátozó intézkedések és az általuk érintett területek számossága és összetettsége, valamint az intézkedések alkalmazásával kapcsolatos korábbi gyakorlat hiánya miatt 2023-ban is érkeztek PEI-hez jogértelmezéssel, gyakorlati alkalmazással kapcsolatos elektronikus kérelmek.

2023-ban a PEI pénzmosás és terrorizmus finanszírozása tárgyában 16,7 ezer szolgáltatói bejelentést fogadott. A nemzetközi együttműködéssel érkezett megkeresések, tájékoztatások, megkeresésre adott válaszok száma meghaladta a 2,6 ezret, az egyéb (vámhatóság, nyomozó hatóság, felügyeleti szerv által küldött) megkereséseké, tájékoztatásoké pedig az 1,5 ezret.

2023-ban több mint 2,6 ezer információtovábbítással csaknem 6,7 ezer szolgáltatói bejelentés adatait küldték meg a nyomozó hatóságnak, az ügyészségnek, a bíróságnak, a nemzetbiztonsági szolgálatnak, a Nemzeti Védelmi Szolgálatnak, valamint a Terrorelhárítási Központnak.

A PEI elemző-értékelő tevékenysége keretében önállóan is kezdeményezhet nemzetközi információcserét és együttműködést külföldi pénzügyi információs egységekkel, illetve a bűnüldöző szervek nemzetközi együttműködésére vonatkozó szabályok alapján az Európpal. Külföldről 2 638 megkeresés, tájékoztatás

és válasz érkezett, míg külföldre 1 158 megkeresést, választ és tájékoztatást küldött meg a PEI.

Felügyeleti tevékenysége során a PEI több mint 1,2 ezer ellenőrzést folytatott le és közel 1,6 ezer intézkedést foganatosított, melynek eredményeként 68,8 millió forint bírságot szabott ki. Az érintett időszakban a PEI-hez 1 220 belső szabályzatot, illetve 83 székhelyszolgáltatói nyilvántartásba vételi kérelmet nyújtottak be jóváhagyásra.

2023-ban kezdődött meg az OLAF helyszíni ellenőrzéseihez kapcsolódó pénzügyőri segítségnyújtást szabályozó rendelkezések gyakorlati alkalmazása. Az OLAF az együttműködést sikeresnek minősítette és felkérte a NAV-ot, hogy a szabályozás részleteiről, a sikeres gyakorlati tapasztalatokról tartson beszámolót Vilniusban, az Európai Unió Csalás Elleni Koordinációs Szolgálatok éves ülésén.

Az iroda a korábbi évekhez hasonlóan 2023-ban is

a jogszabályokban meghatározott határidők és a szakmai követelmények betartásával koordinálta az OLAF megkereséseinek teljesítését.

Év végéig több mint ezer, az EU-s költségvetési támogatások felhasználása kapcsán hazánkban észlelt szabálytalanságokról készült OLAF-jelentést kezelt. Ezen túl folyamatosan ellátta a jelentéstételre szolgáló, OLAF által kifejlesztett és működtetett informatikai rendszer (Irregularity Management System – IMS) hazai felhasználói felügyeletét, jogosultságkezelését és helpdeskjét.

Csalásprevenciós tevékenysége részeként a Miniszterelnökség által szervezett képzéssorozaton rendszeresen előadásokat tart az iroda az EU-s támogatások kezelésében résztvevő intézményrendszer munkatársainak csalásmegelőzés és az EU pénzügyi érdekvédelmének témájában. A 2023-ban megtartott 12 előadáson összesen 688 fő vett részt.

## IV. JOGSZERŰSÉG ÉS SZERVEZET

### IV. 1. FELÜLLELENŐRZÉS

A felüllenőrzési szakterület a 2023-ban 112 ügyet kezelt, melyből 34 előző időszakról áthúzódó, 78 pedig tárgyidőszaki új ügy volt. Az átadott jegyzőkönyvek az adózók terhére 1,2 milliárd forint, az adózók javára 872 millió forint adókülönbözetet tartalmaztak. Az év végéig 90 ellenőrzés zárult le és 22 volt még folyamatban.

A 2023-ban lezárt felüllenőrzések 80 százalékában született megállapítás adózó terhére, illetve javára. A felüllenőrzési szakterület törekedett a bírósági gyakorlat által megkövetelt elvárásoknak megfelelően feltárni a fiktív számlázási láncolatokat, illetve objektív tényekkel megerősíteni az alapellenőrzésben rögzített tényállásokat.

Felüllenőrzési ügyek száma	
Lezárt felüllenőrzés	90
Folyamatban lévő felüllenőrzés	22
<b>Összesen</b>	<b>112</b>

### IV. 2. A FELLEBBVITELI IGAZGATÓSÁG JOGORVOSLATI DÖNTÉSEI

2023-ban több mint 8,6 millió elsőfokú érdemi döntést hoztak a NAV alsófokú szervei. A Fellebbviteli Igazgatóság a 2023-ban meghozott 4 992 érdemi döntéséből 88,2 százalékban minősítette jogszerűnek az alsófokú területi szervek elsőfokú hatósági döntéseit.

### IV. 3. A TÖRVÉNYSZÉKEK JOGORVOSLATI DÖNTÉSEI

Fellebbviteli Igazgatóság végleges döntései ellen indult közigazgatási perekben, 636 ítélet született, melyek 83,3 százalékában hagyták helyben a NAV döntéseit.

### IV. 4. KÚRIAI FELÜLVIZSGÁLATOK

Az elsőfokú bíróság jogerős döntése ellen a felperes adózók 136, míg az alperes NAV 51 esetben nyújtott be felülvizsgálati kérelmet a Kúriára. A felülvizsgálati bíróság által meghozott 119 ítélet alapján a NAV döntései 74,5 százalékban minősültek jogszerűnek.

Jogszerűségi arányok	
Fellebbviteli jogorvoslat	5 056 indított eljárás 4 992 döntés 88,2%-os jogszerűség
Közigazgatási perek	766 indított eljárás 636 ítélet 83,3% a NAV javára
Kúriai felülvizsgálati perek	187 indított eljárás 119 ítélet 74,5% a NAV javára
NAV elnöki jogorvoslat	187 indított eljárás 182 érdemi döntés 94,5%-os jogszerűség

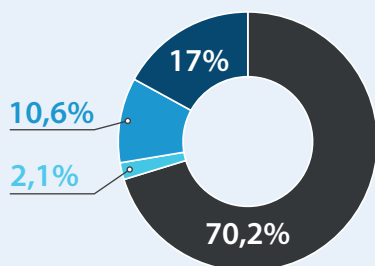
A törvényességi terület 16 esetben nem támogatta, míg 39 alkalommal támogatta a másodfokú hatóságot a felülvizsgálati kérelemtervezet Kúriára benyújtásában.

#### IV. 5. A NAV ELNÖKÉNEK JOGORVOSLATI DÖNTÉSEI

**A NAV elnöke 94,5 százalékban minősítette jogszerűnek a Fellebbviteli Igazgatóság döntéseit.**

A NAV elnökének másodfokú végzései ellen 69 per volt folyamatban, melyből 47 befejeződött az év végére. A Kúria 2 ügyben az elsőfokú bíróság másodfokú döntést helybenhagyó ítéletét hatályában fenntartotta, 1 ügy permegszüntetéssel zárult.

**A NAV elnökének másodfokú végzéseivel szemben, bíróság előtt lezárt perek száma és megoszlása**



■ Helybenhagyás: 33      ■ Kereset visszautasítása: 5  
■ Megváltoztatás: 1      ■ Permegszüntetés: 8

Összesen: 47

#### IV. 6. OMBUDSMANI MEGKERESÉSEK

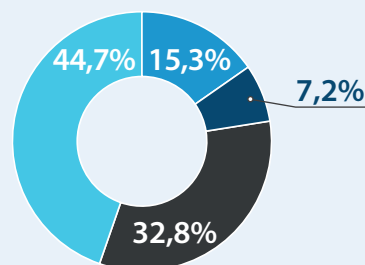
2023-ban 9 megkeresés érkezett az Alapvető Jogok Biztosától. Az előző évről áthúzódó megkereséssel együtt, 10 ügy zárult le a beszámolási időszakban.

Az Alapvető Jogok Biztosa 6 ügyben a tájékoztatásokat elfogadva zárta le vizsgálatát, négy ügyben visszajelzés még nem érkezett

#### V. 7. KÖZÉRDEKŰ BEJELENTÉSEK

2023-ban 8 378 közérdekű bejelentés érkezett, melynek 74 százalékánál volt azonosítható a bejelentő. A bejelentések nyomán 3 312 esetben vizsgálat indult. A lezárt 3 155 bejelentés 36 százaléka megalapozottnak, 8 százaléka részben alaposnak, 46 százaléka pedig megalapozatlannak bizonyult, az esetek 10 százalékában a vizsgálat meghiúsult.

**Közérdekű bejelentések száma és megoszlása a beérkezés módja szerint**



■ Papíralapú: 2 750      ■ Telefonos: 1 283  
■ Elektronikus: 3 742      ■ Személyes: 603

Összesen: 8 378

#### IV. 8. PANASZBEADVÁNYOK

Tárgyévben 768 panasz érkezett a hivatalhoz, így az előző évről áthúzódó eljárásokkal együtt 809 ügy volt folyamatban, melyből 769 zárult le.

Az adó- és illetékügyet érintő panaszok többsége az egészségügyi szolgáltatási járulék, a gépjárműadó előírásával volt kapcsolatos, de érintett volt – katával

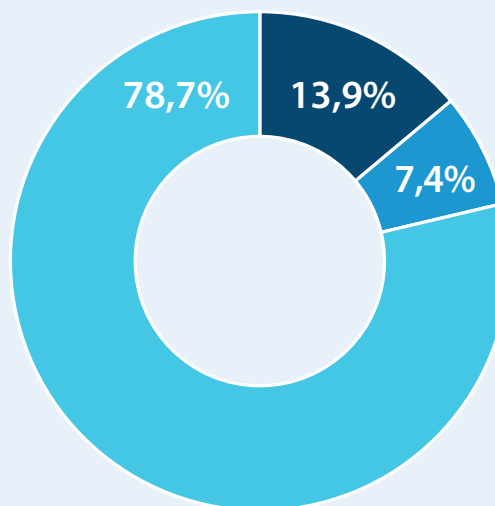


kapcsolatban – az adóalany-nyilvántartási terület is. A bevallási és folyószámla-kezelési tevékenységgel összefüggésben az szja-bevallás tervezetével, az szja-visszatérítéssel kapcsolatban érkeztek panaszok, valamint az eSZJA-portál nem megfelelő működése miatt, melyet a bevallási határidő lejáratának a napján a Központi Azonosítási Ügynök szolgáltatás technikai problémája okozott. Az ügyfélszolgálatot érintően az ügyintézői magatartást, valamint a nem megfelelő tájékoztatást kifogásolták az érintettek.

Az ellenőrzési területen az egyes eljárási cselekményeket és a revizorok magatartását, míg a végrehajtási tevékenységgel kapcsolatban elsősorban az egyes végrehajtási cselekményeket sérelmezték az adózók. A vámszakmai területet érintően több olyan panasz érkezett, melyben az ügyfelek kifogásolták, hogy a Magyar Posta Zrt., mint vámügynöki szolgáltató az unión kívülről megrendelt csomagok kézbesítésekor megfizettette, illetve meg kívánta fizettetni a vámeljárársban megállapított áfa összegét, annak ellenére, hogy azt az áruk megrendelésekor az értékesítőnek már kifizették. Emellett a panaszosok az áfa visszatérítésének hiányát sérelmezték amiatt, hogy az árukat a vámhatóság használatnak minősítette, továbbá több utas kifogásolta a pénzügyőrök magatartását is. A kivizsgált panaszok

13,9 százaléka megalapozottnak, 7,4 százaléka részben megalapozottnak, míg 78,7 százaléka megalapozatlannak bizonyult.

#### Panaszbeadványok vizsgálata



- Megalapozott
- Részben megalapozott
- Megalapozatlan

#### Beérkező panaszok megoszlása tartalmuk szerint

Adó- és illetékügyi	39,3%
Bevallási és folyószámla-kezelési	13,0%
Ellenőrzési	6,8%
Ügyfélszolgálati	5,1%
Vámszakmai	10,0%
Végrehajtási	13,7%
Egyéb	12,1%

#### IV. 9. JOGI ÉS SZERVEZETIRÁNYÍTÁSI TEVÉKENYSÉG

A törvényességi terület 2 eljárási renddel, 1 szabályzattal, 2 körlevéllel, 192 állásfoglalás-kéréssel, 85 szabályozó eszköz és 28 jogszabálytervezet véleményezésével, 5 szabályozó eszköz előkészítésével, 6 jogtanácsosokkal és 123 felsővezetés, ügyfelek, külső szervek részére történő tájékoztatásnyújtással kapcsolatos feladatot látott el. A jogi és koordinációs szakterület 218 alkalommal véleményezett jogszabálytervezeteket és nyújtott tájékoztatást az egyes minisztériumoktól és más hatóságoktól érkezett állásfoglalást kérő levelekre. A NAV Szervezeti és Működési Szabályzata a szervezeti

és a feladatellátást érintően, és egyéb változások miatt 2023 július 15-ei hatállyal módosult. A NAV alapító okirata két alkalommal, míg Központi Irányításának Ügyrendje háromszor változott az év folyamán.

2023-ban a NAV elnöke 20 új együttműködési megállapodást és 5 módosítást írt alá, így év végén a hivatal Központi Irányításának 163 élő megállapodása volt. A területi szervek 8 új együttműködési megállapodást kötöttek és egy érvényben lévő módosítottak, így év végén 119 megállapodással rendelkeztek.

2023 szervezeti változásainak célja a világos irányítási struktúra és a szakmai kompetencia erősítése volt. Lezajlottak a NAV Központi Irányítása (KI) szervezetét érintő racionalizálások, mely a legjelentősebben az adószakmai szakterületet érintette. A szervezeti változás fő rendező elve az volt, hogy azonos típusú feladatot egy szervezeti egység lássa el, a cél pedig a párhuzamosságok felszámolása volt.

Az elnök közvetlen irányítása alá tartozó Biztonsági Főosztály és a Szervezetigazgatási és Titkársági Főosztály feladatrendszere is átstrukturálódott, és a párhuzamos feladatok kiszűrésével mindkét főosztályon egy-egy osztállyal csökkent a szervezeti egységek száma.

A korábban a KEKI szervezeti keretei között működő Vám- és Pénzügyőri Tanszék 2023. szeptember 1-jén, mint osztálystruktúrában működő szervezeti egység, a KI Humánpolitikai Főosztályához került.

Jogszabálmódosítás miatt bővült a rugalmas bér- és létszámgazdálkodás eszközrendszere, és erősödött a szervezeti alkalmazkodóképesség azáltal, hogy 2023. július 15-től a NAV elnöke dönthet az egyes NAV-szervek létszámcsökkentéséről. A folyamatok felülvizsgálata és hatékonyabbá tétele év végéig a NAV KI-ben, az INIT-ben, illetve egyes adó- és vámigazgatóságoknál összesen 250 fős létszámcsökkentést eredményezett.

A racionalizálási folyamatokban elsődleges szempont volt a szervek, szakfőosztályok feladatainak, működésének hatékonyabbá tétele az optimális humán erőforrás biztosításával. Ugyanakkor a magas színvonalú feladatellátás fenntartásához kiemelten fontos volt a szakmailag felkészült, problémamegoldó és terhelhető kollégák szervezetben tartása is.

## IV. 10. POLGÁRI PEREK

2023-ban 5 közigazgatási jogkörben okozott kár megtérítésére irányuló polgári per zárult le, melyből 4 ügyben, csaknem 1,9 milliárd forint megtérítésére irányuló keresetet utasítottak el a bíróságok. Egy esetben a hivatalt elmarasztaló döntés született, mivel az adóhatóság nem tárta fel teljeskörűen a tényállást egy közigazgatási eljárásban, így a vissza nem térítendő adó összegével a felperesnek kárt okozott.

Ezen felül lezárult 2 kártérítési per a Kúrián. Az egyik ügyben a 468 millió forintnyi felperesi követelést elutasító jogerős ítéletet, a másik ügyben a NAV-ot mintegy 33 millió forintnak megfelelő euró kártérítés megfizetésére kötelező ítéletet tartott hatályában a Kúria. Tárgyévben 7 egyéb per fejeződött be jogerősen, melyből 4 permegszüntetéssel, három a NAV számára kedvező keresetelutasítással végződött.

## IV. 11. BELSŐ ELLENŐRZÉS

A belső ellenőrzési szakterület 8 bizonyosságot adó és 5 tanácsadó belső ellenőrzési feladattal foglalkozott. 3 bizonyosságot adó ellenőrzést lezárt, további 1 folyamatban lévő ellenőrzést egy, a NAV elnöke által elrendelt, soron kívül ellenőrzés miatt megszakított, valamint 3 ellenőrzési feladatot a 2024. évi belső ellenőrzési tervbe átütemezett.



## IV. 12. GAZDÁLKODÁS

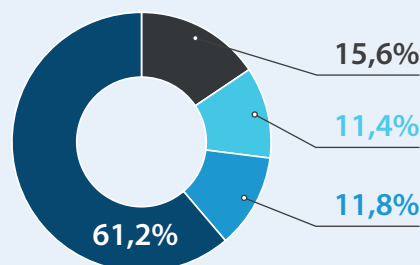
A NAV 2023-as költségvetésének főösszege 204 893,3 millió forint volt. Az évben 59 850,2 millió forint összegben történt előirányzat-módosítás, így a december 31-ei módosított előirányzat 264 743,5 millió forint volt. A kiadási előirányzatból 246,2 milliárd forintot központi támogatás, 8,5 milliárd forintot költségvetési maradvány, a fennmaradó részt pedig folyó bevétel fedezte.

Költségvetési előirányzat	
Költségvetési főösszeg	204 893,3 M Ft
Előirányzat-módosítás összege	59 850,2 M Ft
Módosított költségvetési előirányzat összege	264 743,5 M Ft

2023-ban 263 közbeszerzési eljárás volt folyamatban a hivatalban. A 161, összesen 32,9 milliárd forint nettó szerződéses értékű szerződéskötéssel vagy megrendeléssel zárult eljárásból 69 volt informatikai tárgyú, mintegy 28,4 milliárd forint összértékben.

A nem közbeszerzési eljárással lefolytatott 316 beszerzési eljárás 2,2 milliárd forint nettó szerződéses értéken zárult szerződéskötéssel vagy megrendeléssel, melyekből 146 volt informatikai tárgyú, 1,1 milliárd forint szerződéses értékben.

### Közbeszerzési eljárások száma és megoszlása státusz szerint



- Előkészítés alatt: 41
- Folyamatban: 30
- Lezárult/eredménytelen + nem írták ki + visszavont: 31
- Lezárult/szerződés megkötve, megrendelés visszaigazolva: 161

**Összesen: 263**

A NAV használatába jelenleg 869 ingatlan tartozik, melyből 415 saját vagyongazdálkodású, 454 épület nem. A térítésmentesen használt 173 ingatlanból 95 helyszínt a NAV jelenlétét biztosítja a Kormányablakokban.

Budapesten és Pest vármegyében 247 lakással rendelkezik a hivatal, ebből 227 lakott. 2023-ban 118 kérelem pozitív elbírálást kapott és egy kérelmet utasítottak el. A 138 vidéki (Pest vármegyét kivéve) lakásból 103-ban tartózkodik bérlő, tárgyévben összesen 45-en részesültek lakásjuttatásban.

A NAV 2023-ban 15 új pályázat kidolgozásában vett részt vezetőként vagy együttműködőként, csaknem 1,8 milliárd forint értékben, melyek megvalósításához 1,6 milliárd forint külső forrást nyert el.

A tárgyévben 7 projekt fizikai megvalósítását zárta le a NAV. Ezek összértéke 17 milliárd forint volt, amelyhez 11,4 milliárd forint uniós támogatást vett igénybe a hivatal.

Lezárultak a 2014–2020. programozási időszakra létrehozott BBA-programból finanszírozott, a bűnüldözést segítő eszközök beszerzését és képzések lebonyolítását célzó projektek. 2023-ban zárult le a BBA támogatásával megvalósult Europol hospitációkat, valamint nemzetközi tanulmányutakat magában foglaló BBA-projekt is.

A TALEX-programban, a hivatal szervezésében, 5 fős koszosvói delegáció tanulmányozhatta a Szellemi Tulajdon Nemzeti Hivatalánál, a rendőrségnél és a NAV-nál a szellemi tulajdon jog védelmével kapcsolatos magyar gyakorlatot.

A bruttó 14,6 milliárd forint összköltségvetésű „Adóügyi igazgatási eljárások korszerűsítése, adminisztratív terhek csökkentése” (KÖFOP) elnevezésű kiemelt projekt végrehajtása a 2023-ban sikeresen teljesült. A projektzáró szakmai beszámoló és a záró kifizetési igénylést a NAV benyújtotta az Irányító Hatóságnak.

A Környezeti és Energiahatékonysági Operatív Programban (KEHOP) megvalósult a „Nemzeti Adó- és Vámhivatal energiatakarékossági beruházásai” elnevezésű projekt: 5 ingatlan (Miskolc, Nyíregyháza, Békéscsaba, Eger és Budapest, Madarász Viktor utca) energetikai korszerűsítése valósult meg 3,4 milliárd forint értékben.

A CCEI-támogatás (Vámellenőrzési berendezések pénzügyi támogató eszköze) igénybevételével a tárgyévben 10 szolgálati kutyát és négy endoszkópot (vizsgálókamerát) vásárolt a hivatal, továbbá kétféle laboratóriumi műszert rendelt meg, összesen 28,6 millió forint értékben.

2023-ban sikerrel pályázott az Építési és Közlekedési Minisztérium a záhonyi térséget is érintő vasúti infrastruktúra nemzetközi (magyar, szlovák, ukrán partnerségben megvalósuló) fejlesztési projekt végrehajtására. Az ötéves projektbe a NAV két fejlesztési igénye (eperjeskei vasúti vizsgálóhid, valamint Záhonyban

és Eperjeskén vasúti alvázvizsgáló kamerarendszer), és a már leszerződött záhonyi vasúti rakományátvilágító berendezés költsége is bekerült. A NAV-nak betervezett 713,8 millió forint uniós támogatáshoz – amely a nettó költségek 50 százaléka – a hazai önerőt, a NAV esetében az áfát is beleértve, a kormány biztosítja.

## IV. 13. INFORMATIKA ÉS IRATKEZELÉS

*A NAV valamennyi, elektronikus iratnyilvántartást végző alkalmazása segítségével összesen 204,2 millió iratot iktattak 2023-ban. Az összes irat 95,6 százalékát a DOKU-rendszerben, 4,1 százalékát a vámszakmai rendszerekben és 0,3 százalékát a RobotZsarú Neo rendszerben vették nyilvántartásba. A DOKU-ban nyilvántartásba vett hagyományos iratok 97,1 százaléka elektronikus irat volt.*

Az Európai Unió jogszabályoknak és hitelesítési követelményeknek megfelelő elektronikus aláírások bevezetése, alkalmazása 2023-ban a NAV kiemelt feladata volt. A hosszú távú dokumentumhitelességet is támogató, korszerű aláíró tanúsítványokkal és időbélyegekkel ellátott aláírások, dokumentumhitelesítések megvalósítása volt a cél, az aláírás-kérelmeket feldolgozó eBEV, illetve ahhoz szorosan kapcsolódó tömeges aláírás-kérelmeket fogadó dokumentumkezelési rendszerben (DOKU). Az ezt támogató aláíróeszköz és szoftverkörnyezet kialakítása, és DOKU általi teljeskörű használatba vétele 2023. november 14-én megtörtént. A rendszer jellemzően napi átlag 117 ezer körüli aláírás-kérelmet szolgál ki.

Az Online Számla rendszerben és az Online Számlázó programban indulásuk óta, december végéig több mint 1,5 millió ügyfél regisztrált, míg a beérkezett számlaadat-szolgáltatások száma csaknem 2,7 milliárd volt, ami tartalmazza az összes hibás, illetve többször ismételt beküldést is. Az Online Számlázó mobilalkalmazásban 2020. május 29-ei bevezetése óta 83,4 ezer mobil eszközt kötöttek össze a felhasználók az Online

Számlázó programmal, és 4,4 millió belépés mellett 2,6 milliót meghaladó számlát állítottak ki az alkalmazás segítségével.

2023-ban jelentős fejlesztések történtek a NAV-Mobil applikációban.

Az applikáción a gépjárműadó-fizetés egyszerűbbé vált, azáltal, hogy közvetlen kapcsolat létesült az OTP SimplePay szolgáltatással. Kiépült egy általános PUSH üzenetküldő szolgáltatás is, amelyre a magánszemélyek feliratkozhatnak. Kérhető a foglalkoztatotti bejelentésekről is PUSH üzenet, így a jogviszony-változásokról azonnal értesülhet a feliratkozó.

Az Unió Vámkódex előírásai értelmében 2023. december 31-e volt a határideje a nemzeti importrendszer (CDPS) korszerűsítésének. A folyamatos fejlesztések és tesztek eredményeként elkészült az automatizált importrendszer (AIS), és az automatizált kiviteli rendszer (AES) fejlesztése is folyamatban van. A központosított vámkezelés import (CCI) első fázisa, az uniós státusz igazolása (PoUS), illetve az ICS2 harmadik fázisának fejlesztése is folyamatban van.

Kormányzati elvárás volt a határátkelőhelyek tehergépjármű-forgalmának gyorsítása, a határátkelőhelyen belüli mozgások nyomon követése, az eltöltött idők kimutathatósága. A szeptember végén élesített Elektronikus Terminál Mozgáskövetési Rendszer (ETMR) és a kibővített TERMINAL-modul biztosítja az igény teljesülését.

Az év során elkészült az őstermelőket, az őstermelők családi gazdaságait (ÖCSG) és családi mezőgazdasági társaságokat (CSMT) nyilvántartó NAV-rendszer. Korábban az adóhatósági nyilvántartás a társszervek adatszolgáltatásán alapult. A fejlesztésben megtörtént az érintett adózói kör adatainak ösfeltöltése, illetve folyamatos az adatváltozások fogadása.

A KÖFOP-projektben vezették be a Végrehajtási Eljárást Koordináló és Támogató Operatív Rendszert (VEKTOR)

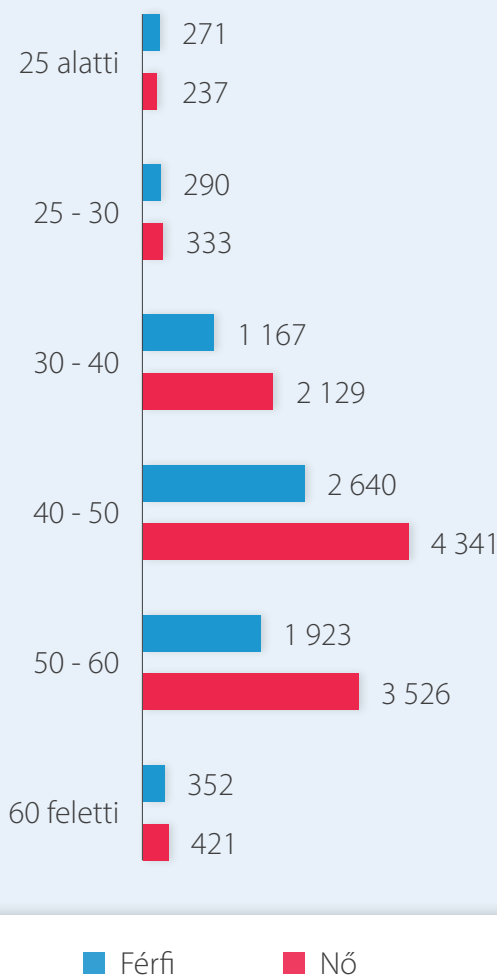
A végrehajtási feladatok informatikai háttérét megújító, hatékonyabb végrehajtási feladatvégzést biztosító integrált rendszernek saját ügyvezérlése van, bizonyos cselekményeket és eljárásokat ügyintézői közreműködés nélkül képes elvégezni, az ügyintézői munkavégzést gyorsabb információmegjelenítéssel támogatja.

2023. március 31-én teljes funkcionalitással, zökkenőmentesen elindult az Integrált Adattárház (ITAR). Az ITAR többek között lehetővé teszi a NAV-adatvagyron mélyebb és komplexebb, az adózók minden rendelkezésre álló adatára kiterjedő elemzését, a statisztikai igények kielégítését. A projektben az addig elkülönült adattárak forrásállományait és az azokra épülő riportokat, kimutatókat integrálták az ITAR-ba. Az ITAR bevezetése arra is lehetőséget teremtett, hogy több adatpiac töltését optimalizálják, hiszen egy adatbázisba kerültek az addig elkülönült adattárak forrásállományai.

## IV. 14. LÉTSZÁMGAZDÁLKODÁS, HUMÁNIGAZGATÁS

**A** NAV munkajogi létszáma 2023. december 31-én 17 630 fő volt. 2023. december 1-i hatállyal a 2024-es költségvetés tervezése miatt a NAV állományából véglegesen kiveztünk 126 státuszt, ezzel csökkentve a szervezet engedélyezett létszámát.

Az állomány 62,3 százaléka (10 987 fő) nő, 37,7 százaléka (6 643 fő) férfi. Az összes foglalkoztatott 74,9 százaléka a 40 év feletti, korcsoportba tartozik. 18,7 százaléka 30-40 év közötti, 3,5 százaléka 25-30 év közötti, és a dolgozók 2,9 százaléka 25 év alatti. Ez utóbbi adatban 42,7 százalékos volt a növekedés a tavalyi adathoz képest. Az állományban lévő foglalkoztatottak átlagéletkora 45,9 év. Az átlagos életkor folyamatosan emelkedik (2016-ban 41,7 év volt, 2022-ben 45,7 év). A legfiatalabb foglalkoztatott 18, a legidősebb 71 éves. A KSH adatai szerint Magyarországon az átlagos foglalkoztatotti életkor 45 év.

**Adatok nemek és életkor szerint (fő)**

2023-ban 3 központi és helyi ünnepségen összesen 1 410 fő, a hivatal érdekében hosszú időn át kiemelkedő színvonalú szakmai munkát végző kolléga részesült különféle díjban, elismerésben.

Ezen túl, összesen 172-en egyéb, eseti elismerést, eseti jutalmat, tárgyjutalmat, külsős személyeknek adományozott jutalmat kaptak.

A hatékony és megbízható munkaerő megtartása mindig kiemelt szerepet játszott a NAV életében. A 2023. évi elemi költségvetés alapján a személyi állomálynak

béren kívüli juttatásra bruttó 200 ezer forintot biztosított a hivatal. Az inflációs környezet miatt, illetve a kollégák anyagi helyzetének javítása érdekében két ütemben, összességében nettó 500 ezer forint összegig egészítették ki a cafeteria keretösszegét a rendelkezésre álló bérmegetakartítás terhére.

Március végétől érvényes a jóléti célú munkaidő-kedvezményről szóló körlevél is, amely heti két óra munkaidő-kedvezményt biztosít a munkatársaknak sportcélú tevékenységre, rekreációra, egészségmegőrzésre és -fejlesztésre, kulturális tevékenységre, gyermek, vagy közeli hozzátartozó gondozására, ellátására, a munkavégzés helye és a lakóhely közötti nagy távolság vagy miatti, utazással járó terhek mérséklésére. E kedvezményrel is a munkatársak elégedettségének növelésére törekszik a hivatal.

A 2023-ban összesen 64 fegyelmi ügy indult. A fegyelmi ügyek 92 százalékát területi, 8 százalékát központi szervnél rendelték el. Az eljárás megindítására okot adó magatartások között 94 százalékban a munkaköri feladat nem előírás szerű végrehajtása, vagy nem teljesítése, a fennmaradó 6 százalékban pedig egyéb okok szerepeltek. A meghozott döntések 49 esetben emelkedtek jogerőre: 25 esetben megrovás, 8 esetben ennél súlyosabb fegyelmi büntetés volt a következmény, 16 esetben pedig megszüntették a fegyelmi eljárást.

A 2023 végén országosan 24 munkaügyi per volt folyamatban, összesen 82,5 millió forint pertárgyértékben.

## IV. 15. BIZTONSÁGI SZAKTERÜLET

NAV személyi állománya tagjának felvételét, áthelyezését, vezetői munkakörbe helyezését, vagy a foglalkoztatási jogviszonyt befolyásoló újabb végzettséget igazoló okirat befogadását megelőzően igényelt és befejezett biztonsági

ellenőrzések száma ugyan növekedett az előző évhez képest, ugyanakkor a feltárt kockázatok aránya nem változott.

A már a NAV állományában lévő foglalkoztatottnál összeférhetetlenség miatt 3, jogosulatlan lekérdezések miatt 5 esetben fegyelmi javaslat készült, 3 esetben pedig közokirat-hamisítás bűntett gyanúja miatt büntető feljelentést tett a NAV.

A saját foglalkoztatottat érintő bejelentésre, valamint a hivatalból indult eljárások száma a korábbi évhez hasonlóan nőtt, de azok (részbeni vagy egészbeni) megalapozottsági aránya a tavalyi alacsony értéknek is a háromnegyedére esett vissza.

Az integritás biztosításáért biztonsági szakterületünk a vizsgálatokban rendszeresen együttműködik az Alkotmányvédelmi Hivatallal, a rendőrséggel, az ügyészséggel és a Nemzeti Védelmi Szolgálattal, ezzel is hozzájárulva a korrupcióellenes harchoz. 2023-ban 105 megkeresés érkezett a biztonsági szakterülethez, amelynek 75 százalékat a megkereső szerv minősítette, így azok teljesítésekor a minősített adatok kezelésére vonatkozó szigorú szabályok figyelembevételével kellett eljárni. A biztonsági szakterület 50 esetben adott át információkat a fenti társhatóságoknak, ebből 47 alkalommal az Alkotmányvédelmi Hivatalnak.

## IV. 16. KÉPZÉS, EGÉSZSÉGÜGY, KULTÚRA

**A** 2023-ban a képzési rendszer továbbfejlesztése az új, moduláris jellegű alapképzési rendszer jelenléti és elektronikus moduljainak fejlesztésével folytatódott. Ennek eredménye, hogy az e-learning-modulok több szakaszban válnak elérhetővé a beiskolázott kollégák számára, így 2023-tól az új belépő munkatársak a megújult alapképzési rendszerben teljesíthetik a NAV Szj. törvény szerinti alapképzési kötelezettséget.

2023. július 24-én hirdették ki a Nemzeti Adó- és Vámhivatal továbbképzési rendszeréről és a foglalkoztatottak továbbképzési kötelezettségéről szóló 4/2023. (VII. 24.) PM-rendeletet. A NAV kialakította a továbbképzési kötelezettség alapjául szolgáló kreditérték meghatározásának elveit, valamint megalakult a NAV Továbbképzési Akkreditációs Bizottsága is. A felülvizsgált és moduláris átalakításon átesett továbbképzési rendszer 2024-ben indul.

A már meglévő képzési programok, illetve az alapképzési rendszer továbbfejlesztésekor kidolgozott modulok már eddig is több szakterületnek széles kínálatot biztosítottak, a 2024-re vonatkozó képzési tervezéssel megkezdődtek a továbbképzési programkínálat bővítésére vonatkozó egyeztetések is.

A „NAV általános alapismeretek” program megújításakor 11 új e-learning-kurzushoz készültek elektronikus tananyagok, e-könyvek, oktatóvideók, digitális tesztek. Az új alapképzési rendszerfejlesztésben az adószakmai alapképzésekhez további 11, teljesen új e-learning kurzust dolgoztak ki, melyhez 46 elektronikus e-book-tananyag készült el, szoftverszimulációkkal, oktatóvideókkal és elektronikus tesztekkel kiegészítve. Ezen túl, változatos témákban és újonnan bevezetett technikai megoldásokkal további 18 új e-learning-kurzust hoztak létre. A pilotképzés tapasztalatai alapján átdolgozott interaktív, elektronikus, önálló tanulással elvégezhető angol és német nyelvi képzés 2023 júniusától minden kollégának elérhetővé vált. A képzés lehetővé teszi a NAV munkatársainak, hogy a kor elvárásaihoz igazodva, a szervezeten belüli nyelvtanulás új formájának bevezetése mellett frissítsék fel idegennyelvi kompetenciáikat.

Kiemelt feladat volt az újonnan létrejött ÜCC-osztály munkatársainak felkészítése, az ehhez kapcsolódó programsorozat megvalósítása, illetve a régebbi ÜCC-munkatársak – elsősorban stresszkezelésre fókuszáló – tréningje.

A rendészeti mentorálási program 2023-as újításai

a tudatos pénzügyőr-utánpótlás nevelésére és a felhalmozott tapasztalati tudás átadására fókuszáltak.

A toborzótisztek több mint 100 alkalommal népszerűsítették a pénzügyőr hivatást az iskolai pályaeorientációs napokon, szakmai programokon és toborzási céllal tartott előadásokon.

A kötelező, Kezdő vezetők képzésére nagy létszámú volt a beiskolázás, a gyakorlott vezetők pedig a már bevált, illetve új fejlesztésű tréningekbe és e-learning-képzésekbe kapcsolódhattak be, többek között vezetői önismeret, vezetői kommunikáció, problémamegoldás, stresszkezelés, motiválás, vezetői szerepek-funkciók, feladatkiadás-delegálás, valamint a munkatársak egyéni kríziseinek kezelése témákban.

A 2023-as képzési évben a külső és az önregisztrációs képzésekkel együtt 563 képzési csoportban 21 550 fő vett részt.

Az elektronikus képzésben résztvevők aránya meghaladta a 80 százalékot.

2023-ban, országosan összesen 456 fő vett részt külső képzéseken, tanulmányi szerződése év végén 113 főnek volt.

Közigazgatási alapvizsgát tett 3, közigazgatási szakvizsgát tett 7, titkos ügykezelői vizsgát tett 12 fő.

A foglalkoztatottak fizikai és mentális egészségének megőrzésére, fejlesztésére a NAV különböző egészségügyi szolgáltatásokat biztosít.

2023-ban a KEKI 10,5 ezer fő előzetes, időszakos, vagy soron kívüli egészségi alkalmassági vizsgálatát, továbbá mintegy 2,4 ezer fő pszichikai alkalmassági vizsgálatát végezte el. Mentálhigiénés ellátást, konzultációt összesen 1 037 alkalommal vettek igénybe. A háziorvosi rendelőben 6,3 ezer fogászati, laboratóriumi és a járó-beteg-szakellátások keretében összesen 17,7 ezer

esetet láttak el, rend- és honvédelmi alapellátásban pedig 12 ezer alkalommal került sor a páciensek akut ellátására.

222 fő kijelölt munkahelyi elsősegélynyújtó vett részt kihelyezett ismeretmegújító elsősegélynyújtó oktatáson. „A kezed életet menthet” kampányban meghirdetett és folyamatosan zajló alapszintű újraélesztés-oktatáson év végéig 386 fő vett részt. A korábbi évekhez képest jelentősen több Egészségsgiget-felkérés érkezett, ezeken az alkalmakon a különböző szűrővizsgálatokat csaknem 1,3 ezer fő vette igénybe. A NAV 206 főnek biztosított vezetői menedzszerszűrést, a Pénzügyminisztérium számára 2023 áprilisától 381 fő esetében valósult meg a menedzszerszűrés.

A NAV-kezelésű üdülőkben év végéig 11 002 fő összesen 39 043 vendégéjszakát vett igénybe. Ebből jutalomüdülésen 150 fő 610 vendégéjszakát töltött el. Az év végi takarékosági intézkedések miatt novembertől időszakosan 8 üdülőt kellett bezárni, illetve több önellátós NAV-üdülő kikerült a NAV vagyongazdálkodásából, így azokban már nem lehetett a NAV dolgozóit fogadni.

Az új német-magyar együttműködési megállapodás nagyon sikeres volt, a NAV munkatársai az aktuális szabad kontingensek függvényében akár többször is kiutazhattak és egész évben élvezhették a németek vendégszeretétét. A cseh csereüdülés keretein belül júliusban Prágában, két turnusban 60 kolléga 360 éjszakát vett igénybe. A hévízi NAV Gyógyházban a nyáron 77 szlovák csereüdülő 462 éjszakát töltött el, 60 cseh csereüdülő 360 vendégéjszakát vett igénybe, továbbá 8 német vendég 108 vendégéjszakára szállt meg a teljes ellátással működő üdülőben.

A NAV legrangosabb közösségi eseményének, a X. Országos Sportnapnak május első hétvégéjén a Zánkai Sport- és Rendezvényközpont adott otthont. A különböző sportági versenyeken, kulturális és szabadidős programokon 3 300 fő NAV dolgozó és hozzátartozója vett részt. A meghirdetett 17 sportágból



a legtöbbben, 500-an, a léghajózási sportágakon vettek részt. A csapatsportágak közül a férfi labdarúgás volt a legnépszerűbb. A kiegészítő sportágak közül kiváló csapat- és közösségteremtő ereje volt a sárkányhajózásnak, ahol az egyes futamok, alkalomadtán borulások mindig nagy izgalmakat és csatákat tartogattak a versenyzőknek, szurkolóknak egyaránt. Az idei évben a főzőversenyre is soha nem látott létszámban jelentkezték, összesen 42 csapat főzött. A gyermekekkel érkezőket is érdekes, színes programok várták, nagy volt az érdeklődés a sétahajózás iránt is.

A Pénzügyőr Sportegyesülettel közösen a NAV volt a házigazdája a 2023. június 25-30. között Budapesten megtartott 66. Nemzetközi Pénzügyi Tornának. Az augusztus 25-27. között megrendezett XXX. Kincstár Kupán a minisztériumok és háttérintézményeik csapatai mérték össze tudásukat. A NAV csapata a versenyen végül a 4. helyezést szerezte meg.

A Pénzügyőr Zenekar szakmai megújulásának eredményeként új zenei formációk (népzenei együttes, rézfúvós nagyparti) alakultak. A zenekar a különböző formációkkal 159 rendezvényen vett részt. A fellépések közül kiemelkedtek az 1956. október 23-ai forradalom alkalmából a Magyar Zene Házában rendezett ünnepi koncertek, valamint a Szent István-bazilikában összesen 1 600 fős hallgatóságnak tartott adventi hangversenyek.

A Pénzügyőr- és Adózástörténeti Múzeum (PAM) kiállításait 2023-ban több mint ötezren tekintették meg. A különféle külső rendezvényeken, fesztiválokon, nyílt napokon országosan számos látogató ismerhette meg a PAM-ot.

A hivatal – számos színházzal együttműködve – több ezer kollégának biztosított kedvezményes színház- és koncert-jegy-vásárlási lehetőséget.

## IV. 17. NEMZETKÖZI SZEREPVÁLLALÁS

2023-ban a külföldi kiküldetésekre és nemzetközi vonatkozású belföldi rendezvényekre a NAV összesen 141,3 millió forintot használt fel, ami 125 százalékkal több, mint az előző évben. 467 külföldi kiküldetést szervezett 720 fő részvételével, illetve 55 nemzetközi vonatkozású belföldi rendezvényt. A személyes jelenlétű események mellett a NAV munkatársai összesen 234 nemzetközi videókonferencián vettek részt.

### Kiküldetések és rendezvények

Kiküldetések száma: 467	Rendezvények száma: 55
Kiküldöttek száma: 720 fő	Össz költség: 202,8 M Ft

Nemzetközi videókonferenciák száma: 234

A NAV számára a 2023-as év két meghatározó témája európai uniós relációban a vámunió reformcsomagja, és a 2024-es magyar uniós elnökség voltak. Megkezdődött a felkészülés az EU Tanácsának 2024. második félévében esedékes magyar elnökségére, szoros együttműködésben az elnökségi trió másik két tagjával, Spanyolországgal és Belgiummal. Az „EUAF (Csalás Elleni Uniós Program) keretében a NAV pályázatot nyert egy 2024 őszi megrendezésére tartandó nemzetközi konferencia magyarországi megrendezésére.

Jelentős sikerként értékeljük, hogy erőfeszítéseinknek köszönhetően a magyar vezetés alatt működő CELBET szakértői csoporthoz Franciaország, Olaszország, a Cseh Köztársaság és Szlovénia vámtisztviselői is csatlakozni kívánnak. A jövő nyárra átalakuló együttműködés az EU CABET (EU Customs Alliance for Borders Expert Team) nevet fogja viselni, és kiemelt jelentősége lesz az uniós vámreform eredményeképp létrehozandó Európai Vámhatóság előkészítésében.



A bilaterális kapcsolatokban folyamatos bővülés tapasztalható, ennek kiváló példája, hogy Georgiával adószakmai együttműködési megállapodás, Kínával az ellátási lánc összekapcsolhatóságára vonatkozó együttműködés megerősítéséről szóló megállapodást írt alá a NAV, míg Argentínával automatikus adóügyi információcseréről szóló együttműködési megállapodás születhet a közeljövőben. Több felsővezetői találkozáson is otthont adott Magyarországnak. Kiemelendő a georgiai pénzügyminiszter látogatása a magyar adóbeszedési tapasztalatok, valamint a NAV által alkalmazott digitális megoldások megismeréséért, valamint a szlovák Pénzügyi Igazgatás vezetőjének látogatása az itthon használt röntgenberendezésekkel kapcsolatban. A harmadik országokkal közös határszakaszon lévő határátkelőhelyek forgalmának gyorsítása, és az utasok, valamint a szállítmányok gyorsabb határátlépésének biztosításáért a NAV szoros munkakapcsolatban áll a szerb és ukrán vám- és rendőri szervekkel.

Sikeresen megvalósult a Koreai–Magyar Tudáscsere Program, továbbá megnövekedett a nemzetközi érdeklődés a NAV digitalizáció terén elért eredményei iránt, ahol külön kiemelendő együttműködés az ázsiai partnerekkel.

A NAV folyamatosan részt vett olyan jelentős nemzetközi szervezetek szakmai rendezvényein, munkacsoportjaiban és projektjeiben, mint a Gazdasági Együttműködési és Fejlesztési Szervezet (OECD), az Adóigazgatások Európai Szervezete (IOTA), a Vám Világszervezet (VVSZ) és a Visegrádi Együttműködés (V4, V6).

A NAV felsővezetői szinten vesz részt az OECD Adóigazgatási Fórum (Forum on Tax Administration – FORINTA) plenáris ülésein. A 2023 októberében, Szingapúrban megrendezett adóvezetői ülés kiemelt témája volt az adóhivatali digitalizáció, amely kapcsán a NAV elnöke előadást is tartott a hazai innovatív megoldásokról. Az adóhivatal érintett szervezeti egységei az OECD FORINTA több mint 20 projektjébe és állandó

szakmai hálózatába, az OECD Adóügyi Bizottságának 3 szakmai munkacsoportjába és az OECD Globális Fórum tevékenységeibe kapcsolódtak be.

#### OECD Adóigazgatási Fórum (FTA)

- 20 projekt

#### OECD Adóügyi Bizottság

- 3 szakmai munkacsoport

A NAV szakértői részt vettek az IOTA 24 szakmai rendezvényén, többek között olyan témákban, mint az áfacsalás visszaszorítása a digitális gazdaságban, a jövő ügyfél-tájékoztatási központja, a dezinformációs fenyegetések, a strukturálatlan adatok felhasználása a jogkövetési kockázatkezelés fejlesztésére, a virtuális javak által képviselt kockázatok és fenyegetések, vagy éppen a kriptoeszköz-ügyletek kockázatelemzése. A korábbi évek hagyományait folytatva a NAV szakértői 2023-ban 37 IOTA-megkeresést és szakmai kérdőívet válaszoltak meg.

A 185 tagú Vám Világszervezettel fennálló szakmai együttműködésben a NAV a Politikai Bizottság tagjaként 2023-ban felső-, illetve középsővezetői, valamint szakértői szinten is képviseltette magát a világszervezet virtuális, illetve személyes részvételű eseményein (22 eseményen összesen 35 fővel), továbbá részt vett a VVSZ 2 vámműveletében is. Emellett 2023-ban a NAV átvehette a Virtuális Valóság Képzési Eszközt is a szervezettől.

#### VÁM VILÁGSZERVEZET

22 esemény, 35 fővel

2 vámművelet

## V.

# ORSZÁGOS RENDEZVÉNYEK

2023-ban a NAV összesen 124 központi, országos rendezvényt tartott. Országos Vezetői Értekezletet 90 felsővezető személyes részvételével két alkalommal – évindító, évzáró – tartott a NAV vezetője. Emellett a március 15-ei és október 23-i központi ünnepségek szintén megemléztendők, mintegy 180-200 fő részvételével, melyen az elismerteken és a NAV vezetőin túl külső meghívott vendégek is részt vettek, továbbá az NKE tisztjelölti eskütétel és a végzősök befogadási rendezvényei, melyek szintén 100 fő feletti létszámú, ünnepi rendezvények, az NKE és a NAV felsővezetőinek részvételével.

A Vámigazgatások Világszervezete Arnold Mihály Altábornagy Regionális Oktatási Központ összesen 30 hazai, valamint nemzetközi vonatkozású rendezvénynek adott otthont. Közte a névadó, Arnold Mihály altábornagy úr emléktábla avatási rendezvényének.

A szakmai események között vezetőképzések, elnöki, felsővezetői értekezletek, workshop alkotóműhelyek, vám- és adószakmai napok, továbbá a bünygyi és rendészeti szakterület vezetőinek és munkatársainak szervezett előadások szerepeltek.

Nemzetközi viszonylatban kiemelt, hazai vonatkozású rendezvények voltak: a magyar-szerb határrendészeti szeminárium, az OECD Adóügyi szeminárium, a Vám Világszervezettől kapott VR-eszköz-átadás, a koreai-magyar kétoldalú tudáscsere program, a BAFA iraki delegációjának tanulmányútja exportellenőrzési témakörben, a V4- és Q4-ülések.

## ORSZÁGOS ÉVINDÍTÓ VEZETŐI ÉRTEKEZLET

A NAV 90 vezető részvételével tartotta meg Országos Évindító Vezetői Értekezletét. Vágújhelyi Ferenc elnöki nyitóelőadását követően Bönde Ádám, a Digitális Magyarország Ügynökség (DMÜ) szakmai vezérigazgató-helyettese hozzászólásában hangsúlyozta az ügyfélbarát szolgáltatások működtetését segítő informatikai rendszerek folyamatos fejlesztését.

Az értekezlet további részében az adószakmai, bünygyi és rendészeti, vámszakmai, jogi és informatikai elnökhelyettesek foglalták össze a szakterületüket érintő kiemelt feladatokat. A délutáni szakmai program a humánpolitikai aktualitások ismertetését követő 30 perces kerekasztal-beszélgetéssel ért véget.

## A NEMZETI ADÓ- ÉS VÁMHIVATAL TUDOMÁNYOS TANÁCSA

2023. áprilisában alakult meg a NAV Tudományos Tanácsa (NAV TT) azzal a céllal, hogy ösztönözze az olyan kutató-, alkotó-, tudományszervező munkát, amely révén a hivatal szert tehet a feladataihoz kapcsolódó új ismeretekre, a meglévő tudás fejlesztésére.

2023 decemberében Bakai Kristóf Péter dandártábornok úr, a NAV TT elnöke „Fejlesztési és kutatási irányok a NAV feladatellátásában” címmel pályázati felhívást tett közzé. Ezzel is ösztönözve mindazokat, akik kedvet éreznek a kutatómunkához, a tudományos értékű publikáláshoz a meghirdetett témakörökben. 2023-ban az alakuló ülésen túl 4 alkalommal történt szakmai egyeztetés a tagok között. A NAV Innovációs Díj odaítélésére tett javaslatot a NAV elnöke elfogadta, a díjat a Nemzetközi Vámnapon adták át.

## NAV MESTERSÉGES INTELLIGENCIA MUNKACSOPORT (MIMCS)

A NAV-ban nagy mennyiségű adat áll rendelkezésre, ennek modern, adatbányászati kutatása mind a NAV, mind a tudomány, mind más közigazgatási szervek számára hasznosítható összefüggések feltárását eredményezheti. 2023-ban a kutatásoknak teret adó kutatószobát alakítottak ki Budapesten és Szegeden. Ennek eredményeként már konkrét kutatási projektek is indulhattak. Emellett több, a MIMCS tagjait magába foglaló teljes ülésre és szűkebb körű szakértői ülésekre is sor került.

## ADÓKONZULTÁCIÓ 2023

A hetedik alkalommal is töretlen sikerrel zajlott a Nemzeti Adó- és Vámhivatal „Adataalapú Adóigazgatás” címmel meghirdetett szakmai rendezvénye, a NAK 2023, melynek fővédnöke Varga Mihály pénzügyminiszter volt. A sikeres szemléletváltás vezérfonalként kísérte végig a kerekasztal-beszélgetéseket és a szakmai előadásokat: az adópolitika jelene és jövője, az adózási eredmények és digitalizációs kihívások, online szolgáltatások, valamint az adatvezérelt kockázatelemzés témaköreit érintve. A NAV bemutatta továbbá innovációit és fejlesztési terveit, alkalmat biztosítva az adóvilág mértékadó szakembereinek a párbeszédre, és a szakmai közönségnek az aktualitások nyomon követésére.

# **Táblajegyzék**

## **a 2023-as NAV évkönyvhöz**

# TARTALOM

## BEVÉTELEK

Adó- és adójellegű bevételek 2022-ben és 2023-ban, országosan, adónemenként . . . . .	47
A NAV által kezelt adó- és adójellegű bevételek 2023-ban, vármegyénként, adónemenként . . . . .	48

## SZOLGÁLTATÓ TEVÉKENYSÉG

Adózók száma és belső összetétele 2023. december 31-én, országosan . . . . .	53
Az adózók száma és belső összetétele 2023. december 31-én, vármegyénként . . . . .	53
A személyi jövedelemadóhoz kapcsolódó kiemelt adatok 2021-ben és 2022-ben, országosan . . . . .	57
A személyi jövedelemadóhoz kapcsolódó kiemelt adatok 2022-ben, vármegyénként . . . . .	58
Az egyéni vállalkozói bevallások kiemelt adatai 2021-ben és 2022-ben, országosan . . . . .	65
Egyéni vállalkozói bevallások kiemelt adatai 2022-ben, vármegyénként . . . . .	66
Az általános forgalmi adó fontosabb adatai 2022-ben és 2023-ban, országosan . . . . .	72
Az általános forgalmi adó fontosabb adatai 2023-ban, vármegyénként . . . . .	73
A társasági adó kiemelt adatai 2022-ben, országosan . . . . .	80
A társasági adó kiemelt adatai 2022-ben, vármegyénként . . . . .	82
2023-as bevallások járulékadatai, vármegyénként . . . . .	89
Adóraktárból, tagállamból és importból szabadforgalomba bocsátott jövedéki termékek mennyisége 2022-ben és 2023-ban . . . . .	121
Ügyfélkapcsolati adatok 2023-ban, országosan . . . . .	122
Igazoláskiadási tevékenység kiemelt adatai 2023-ban, vármegyénként . . . . .	122
Beérkezett bevallások és adatszolgáltatások számának alakulása 2023-ban, országosan . . . . .	125
Beérkezett regisztrációsadó-adatlapok, vám-árunyilatkozatok száma 2023-ban, országosan . . . . .	125
Beérkezett bevallások és adatszolgáltatások száma 2023-ban, vármegyénként . . . . .	126
Kimutatás az szja 1+1% elszámolásáról 2022-ben és 2023-ban, országosan . . . . .	132
Kimutatás az adó- és vámigazgatóságok által köztartozásra visszatartott összegekről 2023-ban . . . . .	133
Vám, jövedéki és fémkereskedelmi engedéllyel rendelkező alanyok száma 2022-2023. években, országosan . . . . .	134

## HATÓSÁGI MUNKA

A NAV ellenőrzési tevékenységének kiemelt mutatószámai 2023-ban, vármegyénként . . . . .	136
Vám, rendészeti és jövedéki szakterületen elvégzett ellenőrzések kiemelt mutatószámai 2023-ban . . . . .	141
A behajtási tevékenység kiemelt adatai 2023-ban . . . . .	142
Ismertté vált bűncselekmények statisztikai adatai a NAV nyomozóhatóságánál 2023-ban . . . . .	143

Alsófokú szervek elsőfokú érdemi döntései 2023-ban, országosan . . . . .	144
Fellebbviteli Vármegye jogorvoslati döntései 2023-ban . . . . .	145
A NAV elnökének jogorvoslati döntései 2023-ban . . . . .	146
Közigazgatási perek 2023-ban, országosan . . . . .	147
Közigazgatási határozatokat érintő felülvizsgálati eljárások a Kúrián 2023-ban, országosan . . . . .	148
2023-ban kibocsátott illeték tárgyú elsőfokú döntések és határozatkiegészítések (határozatok, határozatkiegészítések, végzések, fizetési meghagyások/felhívások, feljegyzett döntések összesen) . . . . .	149

## SZERVEZETTEL ÖSSZEFÜGGŐ TEVÉKENYSÉGEK

A NAV tényleges költségvetési kiadásai 2022-ben és 2023-ban . . . . .	150
A NAV nemzeti vagyonba tartozó, befektetett eszközeinek állománya 2022-ben és 2023-ban . . . . .	150
A NAV 2023. december 31-i engedélyezett és betöltött létszáma . . . . .	151

## Adó- és adójellegű bevételek 2022-ben és 2023-ban, országosan, adónemenként

(M Ft)

Megnevezés	2022	2023
Társasági adó	746 574	1 013 780
Személyi jövedelemadó	2 785 989	3 996 321
Általános forgalmi adó	6 860 349	6 981 916
Játékadó	56 767	64 158
Energiaellátók jövedelemadója	203 841	434 658
Pénzügyi szervezetek különadója	327 016	352 607
Pénzügyi tranzakciós illeték	293 595	333 416
Kisadózó vállalkozások tételes adója	186 068	70 684
Kisvállalati adó	145 491	183 444
Közművezeték-adó	53 495	54 462
Biztosítási adó	169 194	182 599
Távközlési adó	96 595	98 229
Környezetterhelési díj	5 115	4 829
Uniós vámbevételek (NAV által beszedett összes)	147 502	134 573
Jövedéki adók összesen	1 229 526	1 359 835
Regisztrációs adó	15 726	14 175
Környezetvédelmi termékdíj	89 993	58 184
Reklámadó	-36	-251
Népegészségügyi termékadó	77 076	93 269
Illetékbevétel (NAV által beszedett összes)	231 466	210 033
Cégautóadó	49 828	79 004
Különféle alapok, alapszerű befizetések :		
Társadalombiztosítási járulék	5 836 486	6 690 552
Rehabilitációs hozzájárulás	135 575	163 957
Nemzeti Foglalkoztatási Alapot megillető főbb járulékok	302 177	352 321
Szakképzési hozzájárulás	12 322	
Innovációs járulék	111 139	142 766
Gyógyszergyártók és -forgalmazók befizetései	74 077	110 656
Gyógyszergyártói adó		91 124
Turizmusfejlesztési hozzájárulás	38 081	49 390
Belföldi gépjárműadó	94 472	95 902
Kiskereskedelmi adó	176 748	242 363
Légi társaságok hozzájárulása	15 227	34 910
Szén-dioxid-kvóta-adó		41 470
Különféle egyéb befizetések, szankciók, bírsággal, pótlékkal együtt	34 367	66 948
<b>NAV által kezelt összes bevétel</b>	<b>20 601 842</b>	<b>23 802 284</b>



## A NAV által kezelt adó- és adójellegű bevételek 2023-ban, vármegyenként, adónemenként

(M Ft)

Megnevezés	Észak-budapesti Adó- és Vámigazgatóság	Kelet-budapesti Adó- és Vámigazgatóság	Dél-budapesti Adó- és Vámigazgatóság	Pest Vármegyei Adó- és Vámigazgatóság	Borsod-Abaúj-Zemplén Vármegyei Adó- és Vámigazgatóság
Társasági adó (101)	163 205	100 115	101 336	92 549	30 957
Személyi jövedelemadó (103+290)	512 261	268 278	326 795	302 957	128 967
Általános forgalmi adó (104+902+947)	987 537	440 896	754 319	811 309	194 222
Energiaellátók jövedelemadója (232)	2 462	5 950	2 357	734	2 888
Pénzügyi szervezetek különadója (315+316+313)	17 067	8 639	2 837	184	239
Pénzügyi tranzakciós illeték (314)	5 414	1 848	711	50	23
Kisadózó vállalkozások tételes adója (288+488)	4 336	5 395	5 326	11 846	2 786
Kisvállalati adó (289)	24 824	21 024	23 550	31 060	4 901
Közművezeték-adó (296)	88	41	767	356	3 304
Biztosítási adó (200)	5 931	3 729	410	0	0
Távközlési adó (345)	71	8	44	107	62
Reklámadó (300)	-4	-10	-3	-3	-1
Játékadó (146)	0	11	434	0	2
Társadalombiztosítási járulék (E-alap+Ny-alap a megrendelőben szereplő tételek szerint)	721 900	411 619	481 888	447 394	239 271
Baleseti adó (218)	0	0	0	0	0
Cégautóadó (241)	9 436	5 472	8 400	8 996	2 202
Nemzeti Foglalkoztatási Alapot megillető bevétel (a megrendelőben szereplő tételek szerint)	36 638	22 340	25 842	25 229	12 806
Rehabilitációs hozzájárulás (119)	16 147	9 011	10 996	9 321	7 182
Környezetterhelési díj (339)	47	9	37	113	358
Késedelmi pótlék, bírság (215+138)	6 943	5 835	5 077	5 834	1 902
Kiskereskedelmi adó (413)	734	679	617	844	448
Innovációs járulék (184)	9 423	5 016	7 792	6 016	5 385
Gyógyszer forgalmazásával kapcsolatos bevételek (234+243+244+246+247+248+283)	19 190	3 858	9 978	814	15
Gyógyszergyártók különadója (419)	461	766	235	1 107	
Belföldi gépjárműadó (410)	5 161	4 833	6 204	14 931	4 679
Uniói vámbevételek (910)	90	1 355	44 372	20 826	8 654
Jövedéki adók összesen (941+942+946+950+956)	2 243	683	5 258	7 583	28 540
Regisztrációs adó (914)	1 586	600	314	733	211
Környezetvédelmi termékdíj (920)	3 977	2 135	3 315	6 507	1 489
Népegészségügyi termékadó (923)	6 299	1 150	2 631	7 815	622
Lakossági illeték (NAV által beszedett) (521+222+221)	29 239	19 595	22 763	31 761	6 522
Turizmusfejlesztési hozzájárulás (310)	10 224	7 389	3 912	3 373	1 126
Légitársaságok hozzájárulása (481)			34 156	0	
Szén-dioxid-kvóta-adó (420)					12 195
Egyéb, igazgatóságra fel nem osztott bevétel					
<b>Összesen</b>	<b>2 602 930</b>	<b>1 358 272</b>	<b>1 892 670</b>	<b>1 850 347</b>	<b>701 957</b>

## A NAV által kezelt adó- és adójellegű bevételek 2023-ban, vármegyenként, adónemenként

(M Ft)

Megnevezés	Heves Vármegyei Adó- és Vámigazgatóság	Nógrád Vármegyei Adó- és Vámigazgatóság	Hajdú-Bihar Vármegyei Adó- és Vámigazgatóság	Jász-Nagykun- Szolnok Vármegyei Adó- és Vámigazgatóság	Szabolcs-Szatmár- Bereg Vármegyei Adó- és Vámigazgatóság
Társasági adó (101)	8 304	3 203	20 831	17 086	15 596
Személyi jövedelemadó (103+290)	70 848	23 936	133 670	77 826	96 331
Általános forgalmi adó (104+902+947)	184 399	17 852	76 076	75 866	17 304
Energiaellátók jövedelemadója (232)	1 981	11	4 434	36	1 552
Pénzügyi szervezetek különadója (315+316+313)	111		30	17	7
Pénzügyi tranzakciós illeték (314)		43	24		28
Kisadózó vállalkozások tételes adója (288+488)	1 643	957	3 417	1 875	2 810
Kisvállalati adó (289)	3 634	1 447	6 232	3 710	4 004
Közművezeték-adó (296)	172	2	5 730	556	323
Biztosítási adó (200)	0	0	0	0	
Távközlési adó (345)	-1		2	0	2
Reklámadó (300)			-42	0	-7
Játékadó (146)	0	0	1 493	4	47
Társadalombiztosítási járulék (E-alap+Ny-alap a megrendelőben szereplő tételek szerint)	126 390	43 700	233 097	142 199	168 588
Baleseti adó (218)	0		0	0	0
Cégautóadó (241)	1 041	497	2 623	1 612	1 646
Nemzeti Foglalkoztatási Alapot megillető bevétel (a megrendelőben szereplő tételek szerint)	6 770	2 339	12 747	7 570	9 450
Rehabilitációs hozzájárulás (119)	3 436	1 093	6 598	3 879	5 074
Környezetterhelési díj (339)	529	2	70	250	121
Késedelmi pótlék, bírság (215+138)	1 120	458	1 733	1 006	1 771
Kiskereskedelmi adó (413)	138	22	265	1 006	392
Innovációs járulék (184)	2 389	347	3 145	2 486	2 032
Gyógyszer forgalmazásával kapcsolatos bevételek (234+243+244+246+247+248+283)	6	0	672	0	3
Gyógyszergyártók különadója (419)	9		18 441		168
Belföldi gépjárműadó (410)	2 396	1 363	4 458	2 782	4 126
Unió vámbevételek (910)	1 375	240	3 236	4 113	1 856
Jövedéki adók összesen (941+942+946+950+956)	-546	-292	24 304	-1 886	4 669
Regisztrációs adó (914)	90	77	249	403	242
Környezetvédelmi termékdíj (920)	721	91	919	922	881
Népegészségügyi termékadó (923)	967	60	1 125	54	776
Lakossági illeték (NAV által beszedett) (521+222+221)	3 644	1 739	8 127	4 069	5 551
Turizmusfejlesztési hozzájárulás (310)	842	233	1 539	635	706
Légitársaságok hozzájárulása (481)			738		
Szén-dioxid-kvóta-adó (420)					
Egyéb, igazgatóságra fel nem osztott bevétel					
<b>Összesen</b>	<b>422 411</b>	<b>99 423</b>	<b>575 982</b>	<b>348 078</b>	<b>346 048</b>

## A NAV által kezelt adó- és adójellegű bevételek 2023-ban, vármegyenként, adónemenként

(M Ft)

Megnevezés	Bács-Kiskun Vármegyei Adó- és Vámigazgatóság	Békés Vármegyei Adó- és Vámigazgatóság	Csongrád-Csanád Vármegyei Adó- és Vámigazgatóság	Győr-Moson-Sopron Vármegyei Adó- és Vámigazgatóság	Vas Vármegyei Adó- és Vámigazgatóság
Társasági adó (101)	29 065	7 452	17 191	31 871	13 654
Személyi jövedelemadó (103+290)	131 130	60 499	100 687	180 070	66 006
Általános forgalmi adó (104+902+947)	-21 439	23 639	84 894	-85 719	15 852
Energiaellátók jövedelemadója (232)	1 431	37	7 014	50	104
Pénzügyi szervezetek különadója (315+316+313)	49	0	124	67	2
Pénzügyi tranzakciós illeték (314)	27	3	0	955	104
Kisadózó vállalkozások tételes adója (288+488)	3 314	1 960	2 863	3 912	1 889
Kisvállalati adó (289)	6 795	3 669	7 308	7 917	3 270
Közművezeték-adó (296)	473	381	5 340	4 057	168
Biztosítási adó (200)	0	-1	0	0	
Távközlési adó (345)	2	1	2	113	8
Reklámadó (300)			-1	0	-5
Játékadó (146)	-1	0	81	3 197	26
Társadalombiztosítási járulék (E-alap+Ny-alap a megrendelőben szereplő tételek szerint)	218 096	108 961	170 117	316 438	119 172
Baleseti adó (218)	0	0	0	0	0
Cégautóadó (241)	2 666	1 080	1 720	3 802	1 153
Nemzeti Foglalkoztatási Alapot megillető bevétel (a megrendelőben szereplő tételek szerint)	11 880	6 000	9 515	16 572	6 293
Rehabilitációs hozzájárulás (119)	5 449	1 848	4 146	8 254	3 185
Környezetterhelési díj (339)	180	151	61	148	118
Késedelmi pótlék, bírság (215+138)	1 843	845	1 158	1 319	938
Kiskereskedelmi adó (413)	569	123	333	384	201
Innovációs járulék (184)	3 799	906	1 966	6 123	1 841
Gyógyszer forgalmazásával kapcsolatos bevételek (234+243+244+246+247+248+283)	0	1	178	0	18
Gyógyszergyártók különadója (419)	0			1	
Belföldi gépjárműadó (410)	5 381	2 503	3 420	5 299	2 550
Uniós vámbevételek (910)	3 398	280	1 125	4 125	2 278
Jövedéki adók összesen (941+942+946+950+956)	19 126	-2 192	-1 138	20 402	9 998
Regisztrációs adó (914)	467	139	194	829	245
Környezetvédelmi termékadj (920)	3 007	919	1 206	1 493	647
Népegészségügyi termékadó (923)	11 280	177	120	544	11
Lakossági illeték (NAV által beszedett) (521+222+221)	7 719	3 416	5 945	7 934	3 628
Turizmusfejlesztési hozzájárulás (310)	1 111	758	1 202	1 540	994
Légitársaságok hozzájárulása (481)	0			9	
Szén-dioxid-kvóta-adó (420)		629		529	
Egyéb, igazgatóságra fel nem osztott bevétel					
<b>Összesen</b>	<b>446 819</b>	<b>224 182</b>	<b>426 770</b>	<b>542 234</b>	<b>254 349</b>

## A NAV által kezelt adó- és adójellegű bevételek 2023-ban, vármegyénként, adónemenként

(M Ft)

Megnevezés	Zala Vármegyei Adó- és Vámigazgatóság	Fejér Vármegyei Adó- és Vámigazgatóság	Komárom-Esztergom Vármegyei Adó- és Vámigazgatóság	Veszprém Vármegyei Adó- és Vámigazgatóság	Baranya Vármegyei Adó- és Vámigazgatóság
Társasági adó (101)	11 451	33 916	20 945	15 670	12 275
Személyi jövedelemadó (103+290)	61 325	147 863	110 545	95 332	81 425
Általános forgalmi adó (104+902+947)	74 619	91 496	22 401	104 344	79 931
Energiaellátók jövedelemadója (232)	-317	5 479	975	1 295	2 974
Pénzügyi szervezetek különadója (315+316+313)	295	23	25	0	200
Pénzügyi tranzakciós illeték (314)	57	9	89	0	358
Kisadózó vállalkozások tételes adója (288+488)	2 116	3 087	2 183	2 940	2 503
Kisvállalati adó (289)	3 737	5 614	5 130	4 446	5 147
Közművezeték-adó (296)	1 056	276	489	227	3 639
Biztosítási adó (200)	0	0	0		0
Távközlési adó (345)	169	2	2	18	2
Reklámadó (300)					0
Játékadó (146)	-14	0	1	0	3
Társadalombiztosítási járulék (E-alap+Ny-alap a megrendelőben szereplő tételek szerint)	103 480	259 767	196 422	162 632	138 796
Baleseti adó (218)	0	0	0	0	0
Cégautóadó (241)	1 197	3 051	1 529	1 507	1 528
Nemzeti Foglalkoztatási Alapot megillető bevétel (a megrendelőben szereplő tételek szerint)	5 690	13 641	10 178	8 782	7 823
Rehabilitációs hozzájárulás (119)	2 222	8 022	5 401	4 170	2 712
Környezetterhelési díj (339)	55	400	128	121	154
Késedelmi pótlék, bírság (215+138)	637	1 434	1 658	701	1 113
Kiskereskedelmi adó (413)	116	28 613	249	1 099	357
Innovációs járulék (184)	1 198	6 260	3 900	2 833	1 457
Gyógyszer forgalmazásával kapcsolatos bevételek (234+243+244+246+247+248+283)	0	109	0	0	26
Gyógyszergyártók különadója (419)	26				99
Belföldi gépjárműadó (410)	2 804	4 121	3 075	3 345	2 961
Unió vámbevételek (910)	7 702	2 675	9 468	989	2 429
Jövedéki adók összesen (941+942+946+950+956)	1 246	13 772	2 074	-212	-167
Regisztrációs adó (914)	248	265	1 092	214	175
Környezetvédelmi termékdíj (920)	285	964	2 436	602	798
Népegészségügyi termékadó (923)	772	1 245	952	1 098	55
Lakossági illeték (NAV által beszedett) (521+222+221)	4 549	6 443	4 796	5 188	5 350
Turizmusfejlesztési hozzájárulás (310)	1 812	885	756	2 462	1 054
Légitársaságok hozzájárulása (481)	6				1
Szén-dioxid-kvóta-adó (420)	94	2 799	82	1 668	6
Egyéb, igazgatóságra fel nem osztott bevétel					
<b>Összesen</b>	<b>288 631</b>	<b>642 229</b>	<b>406 981</b>	<b>421 473</b>	<b>355 182</b>

## A NAV által kezelt adó- és adójellegű bevételek 2023-ban, vármegyenként, adónemenként

(M Ft)

Megnevezés	Somogy Vármegyei Adó- és Vámigazgatóság	Tolna Vármegyei Adó- és Vámigazgatóság	Kiemelt Adó- és Vámigazgatóság	Repülőtéri Igazgatóság	Országos összesen
Társasági adó (101)	9 663	6 230	251 214		1 013 780
Személyi jövedelemadó (103+290)	65 107	49 188	905 274		3 996 321,3
Általános forgalmi adó (104+902+947)	49 923	57 730	2 818 344	106 120	6 981 916
Energiaellátók jövedelemadója (232)	44	-1 328	394 494		434 658
Pénzügyi szervezetek különadója (315+316+313)			322 690		352 607
Pénzügyi tranzakciós illeték (314)	57	0	323 615		333 416
Kisadózó vállalkozások tételes adója (288+488)	2 110	1 348	68		70 683,8
Kisvállalati adó (289)	3 103	2 816	110		183 444
Közművezeték-adó (296)	1 163	329	25 525		54 462
Biztosítási adó (200)	0	0	172 531		182 599
Távközlési adó (345)	1	187	97 427		98 229
Reklámadó (300)	0		-177		-251
Játékadó (146)	3		58 873		64 158
Társadalombiztosítási járulék (E-alap+Ny-alap a megrendelőben szereplő tételek szerint)	113 060	84 538	1 683 023		6 690 552
Baleseti adó (218)	0	0	-176		-175
Cégautóadó (241)	1 268	760	15 817		79 004
Nemzeti Foglalkoztatási Alapot megillető bevétel (a megrendelőben szereplő tételek szerint)	6 168	4 798	83 252		352 321
Rehabilitációs hozzájárulás (119)	2 865	1 583	41 362		163 957
Környezetterhelési díj (339)	156	108	1 515		4 829
Késedelmi pótlék, bírság (215+138)	1 083	518	2 810		47 736
Kiskereskedelmi adó (413)	145	83	204 944		242 363
Innovációs járulék (184)	1 621	1 256	65 576		142 766
Gyógyszer forgalmazásával kapcsolatos bevételek (234+243+244+246+247+248+283)	4	4	75 779		110 656
Gyógyszergyártók különadója (419)		12	69 798		91 124
Belföldi gépjárműadó (410)	2 717	1 985	4 808		95 902
Uniók vámbevételek (910)	557	132	-12	13 312	134 573
Jövedéki adók összesen (941+942+946+950+956)	4	40	1 226 309	18	1 359 835
Regisztrációs adó (914)	258	198	5 344	1	14 175
Környezetvédelmi termékadj (920)	457	132	24 282		58 184
Népegészségügyi termékadó (923)	879	45	54 592		93 269
Lakossági illeték (NAV által beszedett) (521+222+221)	4 352	2 791	14 911		210 033
Turizmusfejlesztési hozzájárulás (310)	1 956	359	4 521		49 390
Légitársaságok hozzájárulása (481)	1				34 910
Szén-dioxid-kvóta-adó (420)			23 467		41 470
Egyéb, igazgatóságra fel nem osztott bevétel					19 387
<b>Összesen</b>	<b>268 722</b>	<b>215 843</b>	<b>8 971 913</b>	<b>119 450</b>	<b>23 802 284</b>

## Adózók száma és belső összetétele 2023. december 31-én, országosan

(db/fő)

Megnevezés	2023
Gazdálkodó szervezetek	819 161
Ebből: - korlátolt felelősségű társaság	385 164
- részvénytársaság	8 359
- betéti társaság	80 037
- költségvetési szervek	12 409
Egyéni vállalkozók	608 251
Önálló tevékenységet folytató magánszemélyek	681 689
<b>Összes működő adóalany</b>	<b>2 109 101</b>
Technikai megszűnt	289 321
Véglegesen megszűnt	3 381 396
<b>Összesen</b>	<b>5 779 818</b>
Felszámolás, végelszámolás és csődeljárás alatt	32 235

## Az adózók száma és belső összetétele 2023. december 31-én, vármegyenként

(db/fő)

Megnevezés	Észak-budapesti Adó- és Vámigazgatóság	Kelet-budapesti Adó- és Vámigazgatóság	Dél-budapesti Adó- és Vámigazgatóság	Pest Megyei Adó- és Vámigazgatóság
Gazdálkodó szervezetek	78 400	78 043	69 677	92 712
Ebből: - korlátolt felelősségű társaság	51 077	53 233	44 953	64 080
- részvénytársaság	2 295	1 128	1 435	907
- betéti társaság	8 136	8 405	8 657	13 772
- költségvetési szervek	285	267	250	1 137
Egyéni vállalkozók	39 023	43 680	45 677	91 432
Önálló tevékenységet folytató magánszemélyek	28 460	23 946	28 573	60 189
<b>Összes működő adóalany</b>	<b>145 883</b>	<b>145 669</b>	<b>143 927</b>	<b>244 333</b>
Technikai megszűnt	43 558	27 814	41 592	68 376
Véglegesen megszűnt	235 169	307 074	269 448	315 422
<b>Összesen</b>	<b>424 610</b>	<b>480 557</b>	<b>454 967</b>	<b>628 131</b>
Felszámolás, végelszámolás és csődeljárás alatt	5 214	8 598	4 616	3 826

### Az adózók száma és belső összetétele 2023. december 31-én, vármegyenként

(db/fő)

Megnevezés	Borsod-Abaúj-Zemplén Vármegyei Adó- és Vámigazgatóság	Heves Vármegyei Adó- és Vámigazgatóság	Nógrád Vármegyei Adó- és Vámigazgatóság	Hajdú-Bihar Vármegyei Adó- és Vámigazgatóság
Gazdálkodó szervezetek	25 240	12 811	7 581	23 836
Ebből: - korlátolt felelősségű társaság	12 883	6 721	3 615	13 656
- részvénytársaság	192	70	53	195
- betéti társaság	3 343	1 594	832	3 465
- költségvetési szervek	1 167	508	475	470
Egyéni vállalkozók	25 821	14 942	8 608	31 080
Önálló tevékenységet folytató magánszemélyek	31 246	22 662	10 378	48 853
<b>Összes működő adóalany</b>	<b>82 307</b>	<b>50 415</b>	<b>26 567</b>	<b>103 769</b>
Technikai megszűnt	4 264	2 741	2 602	2 289
Véglegesen megszűnt	175 471	95 732	57 036	165 419
<b>Összesen</b>	<b>262 042</b>	<b>148 888</b>	<b>86 205</b>	<b>271 477</b>
Felszámolás, végelszámolás és csődeljárás alatt	973	435	250	853

### Az adózók száma és belső összetétele 2023. december 31-én, vármegyenként

(db/fő)

Megnevezés	Jász-Nagykun-Szolnok Vármegyei Adó- és Vámigazgatóság	Szabolcs-Szatmár-Bereg Vármegyei Adó- és Vámigazgatóság	Bács-Kiskun Vármegyei Adó- és Vámigazgatóság	Békés Vármegyei Adó- és Vámigazgatóság
Gazdálkodó szervezetek	13 079	20 410	24 299	11 703
Ebből: - korlátolt felelősségű társaság	7 155	11 521	14 380	5 959
- részvénytársaság	80	111	236	79
- betéti társaság	1 776	2 382	3 310	1 512
- költségvetési szervek	402	907	540	408
Egyéni vállalkozók	17 288	27 318	28 893	17 812
Önálló tevékenységet folytató magánszemélyek	26 002	66 223	50 827	36 356
<b>Összes működő adóalany</b>	<b>56 369</b>	<b>113 951</b>	<b>104 019</b>	<b>65 871</b>
Technikai megszűnt	9 295	12 101	8 979	5 165
Véglegesen megszűnt	107 382	162 233	163 590	122 914
<b>Összesen</b>	<b>173 046</b>	<b>288 285</b>	<b>276 588</b>	<b>193 950</b>
Felszámolás, végelszámolás és csődeljárás alatt	753	860	704	309



## Az adózók száma és belső összetétele 2023. december 31-én, vármegyenként

(db/fő)

Megnevezés	Csongrád-Csanád Vármegyei Adó- és Vámigazgatóság	Győr-Moson-Sopron Vármegyei Adó- és Vámigazgatóság	Vas Vármegyei Adó- és Vámigazgatóság	Zala Vármegyei Adó- és Vámigazgatóság
Gazdálkodó szervezetek	21 461	26 198	12 665	14 574
Ebből: - korlátolt felelősségű társaság	11 562	14 983	6 492	7 275
- részvénytársaság	205	167	53	113
- betéti társaság	2 719	3 234	1 458	2 161
- költségvetési szervek	304	557	513	616
Egyéni vállalkozók	25 786	31 445	16 072	17 598
Önálló tevékenységet folytató magánszemélyek	35 314	28 479	17 753	23 334
<b>Összes működő adóalany</b>	<b>82 561</b>	<b>86 122</b>	<b>46 490</b>	<b>55 506</b>
Technikai megszűnt	3 269	10 086	9 983	5 443
Véglegesen megszűnt	159 530	138 807	71 106	99 757
<b>Összesen</b>	<b>245 360</b>	<b>235 015</b>	<b>127 579</b>	<b>160 706</b>
Felszámolás, végelszámolás és csődeljárás alatt	452	685	284	328

## Az adózók száma és belső összetétele 2023. december 31-én, vármegyenként

(db/fő)

Megnevezés	Fejér Vármegyei Adó- és Vámigazgatóság	Komárom-Esztergom Vármegyei Adó- és Vámigazgatóság	Veszprém Vármegyei Adó- és Vámigazgatóság	Baranya Vármegyei Adó- és Vámigazgatóság
Gazdálkodó szervezetek	20 709	15 788	18 342	21 170
Ebből: - korlátolt felelősségű társaság	12 167	9 156	9 792	10 803
- részvénytársaság	203	115	117	160
- betéti társaság	3 003	1 966	2 201	2 874
- költségvetési szervek	467	369	624	894
Egyéni vállalkozók	25 294	17 374	23 711	21 896
Önálló tevékenységet folytató magánszemélyek	23 284	13 803	21 016	24 191
<b>Összes működő adóalany</b>	<b>69 287</b>	<b>46 965</b>	<b>63 069</b>	<b>67 257</b>
Technikai megszűnt	3 811	3 347	3 803	4 830
Véglegesen megszűnt	139 231	102 747	126 604	143 258
<b>Összesen</b>	<b>212 329</b>	<b>153 059</b>	<b>193 476</b>	<b>215 345</b>
Felszámolás, végelszámolás és csődeljárás alatt	951	558	315	534

## Az adózók száma és belső összetétele 2023. december 31-én, vármegyénként

(db/fő)

Megnevezés	Somogy Vármegyei Adó- és Vámigazgatóság	Tolna Vármegyei Adó- és Vámigazgatóság	Kiemelt Adó- és Vámigazgatóság (kizárólagos illetékességű adózókkal együtt)	Országos összesen
Gazdálkodó szervezetek	15 529	9 921	185 013	819 161
Ebből: - korlátolt felelősségű társaság	8 018	5 092	591	385 164
- részvénytársaság	125	80	240	8 359
- betéti társaság	1 829	1 378	30	80 037
- költségvetési szervek	696	405	148	12 409
Egyéni vállalkozók	17 567	12 178	7 756	608 251
Önálló tevékenységet folytató magánszemélyek	28 646	16 709	15 445	681 689
<b>Összes működő adóalany</b>	<b>61 742</b>	<b>38 808</b>	<b>208 214</b>	<b>2 109 101</b>
Technikai megszűnt	4 232	3 224	8 517	289 321
Véglegesen megszűnt	125 762	77 844	19 860	3 381 396
<b>Összesen</b>	<b>191 736</b>	<b>119 876</b>	<b>236 591</b>	<b>5 779 818</b>
Felszámolás, végelszámolás és csődeljárás alatt	411	296	30	32 235

## A személyi jövedelemadóhoz kapcsolódó kiemelt adatok 2021-ben és 2022-ben, országosan

Megnevezés		2021	2022
1.	Bevallók száma összesen (fő)	4 998 343	5 117 464
2.	Összevonás alá eső jövedelmet vallók száma (fő)	4 679 898	4 801 866
3.	Összevonás alá eső jövedelem (M Ft)	18 704 687	22 534 700
4.	ebből: munkaviszonyból származó (M Ft)	17 105 803	20 583 237
5.	önálló tevékenységből származó (M Ft)	647 316	804 498
6.	ebből: mezőgazdasági őstermelői tevékenységből (tételes költségelszámolás, vagy 10% költséghányad alkalmazása esetén) (M Ft)	11 111	11 399
7.	egyéb jogcímen kapott jövedelem (M Ft)	61 112	77 054
8.	1 főre jutó összevonás alá eső jövedelem (E Ft/fő)	3 997	4 693
9.	ebből: munkaviszonyból származó (E Ft/fő)	4 052	4 783
10.	Összevonás alá eső jövedelem sávok megoszlása	100,00	100,00
11.	0 – 1 000 E Ft közötti arány (%)	1,98	1,43
12.	1 000 – 2 000 E Ft közötti arány (%)	4,54	3,37
13.	2 000 – 3 000 E Ft közötti arány (%)	11,60	6,05
14.	3 000 – 4 000 E Ft közötti arány (%)	11,69	12,00
15.	4 000 – 6 000 E Ft közötti arány (%)	23,22	21,15
16.	6 000 – 8 000 E Ft közötti arány (%)	14,38	15,55
17.	8 000 – 10 000 E Ft közötti arány (%)	8,51	10,03
18.	10 000 – 20 000 E Ft közötti arány (%)	15,31	19,17
19.	20 000 E Ft feletti arány (%)	8,77	11,26
20.	Négy vagy több gyermeket nevelő anyák kedvezménye (M Ft)	166 949	216 641
21.	25 év alatti fiatalok kedvezménye (M Ft)	-	985 526
22.	Személyi kedvezmény (M Ft)	178 423	243 500
23.	Első házasság kedvezménye (M Ft)	27 133	29 075
24.	Összevont adóalapot csökkentő családi kedvezmény (M Ft)	1 697 884	1 954 322
25.	Számított adó (M Ft)	2 496 317	2 867 830
26.	Adót csökkentő kedvezmények (M Ft)	811	1 009
27.	Adókedvezmények adóhoz viszonyított aránya (%)	0,03	0,04
28.	Az összevont adóalapot terhelő, kedvezményekkel csökkentett adó (M Ft)	2 495 517	2 866 830
29.	Adóterhelés (%)	13,34	12,72
30.	Elkülönülten adózó jövedelem (M Ft)	2 279 016	2 794 719
31.	Elkülönülten adózó jövedelem adója (M Ft)	355 523	436 399
32.	Összes jövedelem (M Ft)	20 983 703	25 329 419
33.	Fizetendő adó (M Ft)	2 851 305	3 303 571
34.	Adót fizetők száma (fő)	4 537 673	4 221 777
35.	1 adófizetőre jutó fizetendő adó (E Ft/fő)	628	783

## A személyi jövedelemadóhoz kapcsolódó kiemelt adatok 2022-ben, vármegyenként

Megnevezés		Észak-budapesti Adó- és Vámigazgatóság	Kelet-budapesti Adó- és Vámigazgatóság	Dél-budapesti Adó- és Vámigazgatóság	Pest Vármegyei Adó- és Vámigazgatóság
1.	Bevallók száma összesen (fő)	248 478	293 861	313 627	692 536
2.	Összevonás alá eső jövedelmet vallók száma (fő)	232 220	277 079	295 086	657 668
3.	Összevonás alá eső jövedelem (M Ft)	1 526 247	1 501 804	1 744 437	3 324 687
4.	Ebből: munkaviszonyból származó (M Ft)	1 339 510	1 359 750	1 563 849	3 021 492
5.	önálló tevékenységből származó (M Ft)	82 268	59 987	77 330	119 074
6.	ebből: mezőgazdasági őstermelői tevékenységből (tételes költség-elszámolás, vagy 10% költséghányad alkalmazása esetén) (M Ft)	107	127	67	700
7.	egyéb jogcímen kapott jövedelem (M Ft)	10 934	6 543	9 536	12 038
8.	1 főre jutó összevonás alá eső jövedelem (E Ft/fő)	6 572	5 420	5 912	5 055
9.	Ebből: munkaviszonyból származó (E Ft/fő)	6 734	5 566	6 065	5 132
10.	Összevonás alá eső jövedelem sávok megoszlása	100	100	100	100
11.	0 - 1 000 E Ft közötti arány (%)	1,00	1,29	1,08	1,21
12.	1 000 - 2 000 E Ft közötti arány (%)	2,23	2,85	2,46	3,03
13.	2 000 - 3 000 E Ft közötti arány (%)	3,68	5,05	4,31	5,79
14.	3 000 - 4 000 E Ft közötti arány (%)	6,34	8,12	7,52	10,63
15.	4 000 - 6 000 E Ft közötti arány (%)	12,43	16,06	15,04	19,39
16.	6 000 - 8 000 E Ft közötti arány (%)	11,84	14,91	14,00	15,73
17.	8 000 - 10 000 E Ft közötti arány (%)	9,45	10,95	10,05	10,08
18.	10 000 - 20 000 E Ft közötti arány (%)	25,77	25,01	25,29	20,97
19.	20 000 E Ft feletti arány (%)	27,26	15,77	20,24	13,17
20.	Négy vagy több gyermeket nevelő anyák kedvezménye (M Ft)	9 505	9 644	13 178	37 795
21.	25 év alatti fiatalok kedvezménye (M Ft)	32 311	44 262	44 559	135 513
22.	Személyi kedvezmény (M Ft)	11 656	15 092	15 283	30 689
23.	Első házaspár kedvezménye (M Ft)	1 336	1 550	1 766	4 156
24.	Összevont adóalapot csökkentő családi kedvezmény (M Ft)	84 478	90 769	116 457	325 724
25.	Számított adó (M Ft)	208 130	201 180	233 076	418 816
26.	Adót csökkentő kedvezmények (M Ft)	146	68	135	212
27.	Adókedvezmények adóhoz viszonyított aránya (%)	0,07	0,03	0,06	0,05
28.	Az összevont adóalapot terhelő, kedvezményekkel csökkentett adó (M Ft)	207 984	201 112	232 942	418 605
29.	Adóterhelés (%)	13,63	13,39	13,35	12,59
30.	Elkülönülten adózó jövedelem (M Ft)	402 688	196 636	363 905	466 967
31.	Elkülönülten adózó jövedelem adója (M Ft)	60 320	30 146	54 962	71 966
32.	Összes jövedelem (M Ft)	1 928 935	1 698 440	2 108 342	3 791 654
33.	Fizetendő adó (M Ft)	268 323	231 274	287 923	490 619
34.	Adót fizetők száma (fő)	216 998	253 855	271 507	578 111
35.	1 adófizetőre jutó fizetendő adó (E Ft/fő)	1 237	911	1 060	849

## A személyi jövedelemadóhoz kapcsolódó kiemelt adatok 2022-ben, vármegyenként

Megnevezés		Borsod-Abaúj- Zemplén Vármegyei Adó- és Vámigazgatóság	Heves Vármegyei Adó- és Vámigazgatóság	Nógrád Vármegyei Adó- és Vámigazgatóság	Hajdú-Bihar Vármegyei Adó- és Vámigazgatóság
1.	Bevallók száma összesen (fő)	306 887	148 721	91 733	263 778
2.	Összevonás alá eső jövedelmet vallók száma (fő)	292 538	140 236	87 388	244 528
3.	Összevonás alá eső jövedelem (M Ft)	1 137 433	593 057	332 469	996 100
4.	Ebből: munkaviszonyból származó (M Ft)	1 051 833	546 008	307 719	905 027
5.	önálló tevékenységből származó (M Ft)	31 125	18 687	9 714	38 365
6.	ebből: mezőgazdasági őstermelői tevékenységből (tételes költség- elszámolás, vagy 10% költséghányad alkalmazása esetén) (M Ft)	514	276	77	610
7.	egyéb jogcímen kapott jövedelem (M Ft)	2 884	2 060	675	3 098
8.	1 főre jutó összevonás alá eső jövedelem (E Ft/fő)	3 888	4 229	3 805	4 074
9.	Ebből: munkaviszonyból származó (E Ft/fő)	3 922	4 306	3 843	4 130
10.	Összevonás alá eső jövedelem sávok megoszlása	100	100	100	100
11.	0 - 1 000 E Ft közötti arány (%)	2,05	1,65	1,98	1,68
12.	1 000 - 2 000 E Ft közötti arány (%)	4,72	3,80	4,88	4,19
13.	2 000 - 3 000 E Ft közötti arány (%)	7,34	6,78	8,40	7,52
14.	3 000 - 4 000 E Ft közötti arány (%)	15,14	13,50	15,70	15,81
15.	4 000 - 6 000 E Ft közötti arány (%)	26,03	24,50	25,87	24,81
16.	6 000 - 8 000 E Ft közötti arány (%)	16,11	18,87	17,75	15,13
17.	8 000 - 10 000 E Ft közötti arány (%)	8,86	10,27	9,04	8,89
18.	10 000 - 20 000 E Ft közötti arány (%)	13,44	14,76	11,41	13,87
19.	20 000 E Ft feletti arány (%)	6,30	5,87	4,97	8,11
20.	Négy vagy több gyermeket nevelő anyák kedvezménye (M Ft)	13 952	5 651	4 188	10 772
21.	25 év alatti fiatalok kedvezménye (M Ft)	60 923	31 635	19 821	49 359
22.	Személyi kedvezmény (M Ft)	15 634	8 636	5 440	11 360
23.	Első házaskénti kedvezménye (M Ft)	1 686	789	447	1 593
24.	Összevont adóalapot csökkentő családi kedvezmény (M Ft)	109 523	52 325	29 678	99 737
25.	Számított adó (M Ft)	140 510	74 175	40 983	123 583
26.	Adót csökkentő kedvezmények (M Ft)	22	91	4	14
27.	Adókedvezmények adóhoz viszonyított aránya (%)	0,02	0,12	0,01	0,01
28.	Az összevont adóalapot terhelő, kedvezményekkel csökkentett adó (M Ft)	140 489	74 084	40 979	123 570
29.	Adóterhelés (%)	12,35	12,49	12,33	12,41
30.	Elkülönülten adózó jövedelem (M Ft)	74 066	49 447	19 755	116 274
31.	Elkülönülten adózó jövedelem adója (M Ft)	12 003	8 108	3 172	18 693
32.	Összes jövedelem (M Ft)	1 211 499	642 504	352 224	1 112 374
33.	Fizetendő adó (M Ft)	152 536	82 204	44 158	142 279
34.	Adót fizetők száma (fő)	244 785	122 084	74 201	209 604
35.	1 adófizetőre jutó fizetendő adó (E Ft/fő)	623	673	595	679

## A személyi jövedelemadóhoz kapcsolódó kiemelt adatok 2022-ben, vármegyenként

Megnevezés		Jász-Nagykun-Szolnok Vármegyei Adó- és Vámigazgatóság	Szabolcs-Szatmár-Bereg Vármegyei Adó- és Vámigazgatóság	Bács-Kiskun Vármegyei Adó- és Vámigazgatóság	Békés Vármegyei Adó- és Vámigazgatóság
1.	Bevallók száma összesen (fő)	185 664	269 982	252 000	167 969
2.	Összevonás alá eső jövedelmet vallók száma (fő)	174 155	251 414	229 274	153 691
3.	Összevonás alá eső jövedelem (M Ft)	670 697	894 719	927 628	575 278
4.	Ebből: munkaviszonyból származó (M Ft)	620 222	823 866	847 741	528 096
5.	önálló tevékenységből származó (M Ft)	20 273	30 251	34 002	22 386
6.	ebből: mezőgazdasági őstermelői tevékenységből (tételes költségelszámolás, vagy 10% költséghányad alkalmazása esetén) (M Ft)	739	321	1 135	747
7.	egyéb jogcímen kapott jövedelem (M Ft)	1 380	2 417	2 289	1 000
8.	1 főre jutó összevonás alá eső jövedelem (E Ft/fő)	3 851	3 559	4 046	3 743
9.	Ebből: munkaviszonyból származó (E Ft/fő)	3 893	3 568	4 119	3 804
10.	Összevonás alá eső jövedelem sávok megoszlása	100	100	100	100
11.	0 - 1 000 E Ft közötti arány (%)	1,90	2,28	1,63	1,83
12.	1 000 - 2 000 E Ft közötti arány (%)	4,56	5,82	4,13	4,91
13.	2 000 - 3 000 E Ft közötti arány (%)	8,30	8,70	8,19	8,63
14.	3 000 - 4 000 E Ft közötti arány (%)	16,50	18,13	16,42	18,54
15.	4 000 - 6 000 E Ft közötti arány (%)	27,26	27,35	24,78	27,95
16.	6 000 - 8 000 E Ft közötti arány (%)	16,03	15,13	16,82	14,89
17.	8 000 - 10 000 E Ft közötti arány (%)	8,35	7,29	8,72	7,51
18.	10 000 - 20 000 E Ft közötti arány (%)	11,79	9,71	12,46	10,17
19.	20 000 E Ft feletti arány (%)	5,30	5,60	6,86	5,57
20.	Négy vagy több gyermeket nevelő anyák kedvezménye (M Ft)	7 260	11 705	10 426	6 398
21.	25 év alatti fiatalok kedvezménye (M Ft)	39 503	55 722	51 525	32 090
22.	Személyi kedvezmény (M Ft)	8 303	13 781	10 452	8 895
23.	Első házasság kedvezménye (M Ft)	1 009	1 475	1 469	954
24.	Összevont adóalapot csökkentő családi kedvezmény (M Ft)	63 449	94 451	94 671	54 158
25.	Számított adó (M Ft)	82 761	107 766	113 959	71 014
26.	Adót csökkentő kedvezmények (M Ft)	16	21	16	12
27.	Adókedvezmények adóhoz viszonyított aránya (%)	0,02	0,02	0,01	0,02
28.	Az összevont adóalapot terhelő, kedvezményekkel csökkentett adó (M Ft)	82 746	107 746	113 944	71 003
29.	Adóterhelés (%)	12,34	12,04	12,28	12,34
30.	Elkülönülten adózó jövedelem (M Ft)	59 456	71 763	133 527	43 635
31.	Elkülönülten adózó jövedelem adója (M Ft)	9 599	11 986	21 413	7 378
32.	Összes jövedelem (M Ft)	730 153	966 482	1 061 155	618 913
33.	Fizetendő adó (M Ft)	92 356	119 752	135 373	78 389
34.	Adót fizetők száma (fő)	148 808	207 326	199 804	132 239
35.	1 adófizetőre jutó fizetendő adó (E Ft/fő)	621	578	678	593

## A személyi jövedelemadóhoz kapcsolódó kiemelt adatok 2022-ben, vármegyenként

Megnevezés		Csongrád-Csanád Vármegyei Adó- és Vámigazgatóság	Győr-Moson-Sopron Vármegyei Adó- és Vámigazgatóság	Vas Vármegyei Adó- és Vámigazgatóság	Zala Vármegyei Adó- és Vámigazgatóság
1.	Bevallók száma összesen (fő)	199 352	229 164	127 695	134 232
2.	Összevonás alá eső jövedelmet vallók száma (fő)	182 145	211 990	118 538	124 270
3.	Összevonás alá eső jövedelem (M Ft)	776 697	1 026 944	529 965	502 556
4.	Ebből: munkaviszonyból származó (M Ft)	709 655	936 274	489 362	457 944
5.	önálló tevékenységből származó (M Ft)	29 098	40 144	17 934	18 684
6.	ebből: mezőgazdasági őstermelői tevékenységből (tételes költség- elszámolás, vagy 10% költséghányad alkalmazása esetén) (M Ft)	670	630	586	470
7.	egyéb jogcímen kapott jövedelem (M Ft)	2 071	3 074	1 215	1 286
8.	1 főre jutó összevonás alá eső jövedelem (E Ft/fő)	4 264	4 844	4 471	4 044
9.	Ebből: munkaviszonyból származó (E Ft/fő)	4 383	5 040	4 696	4 173
10.	Összevonás alá eső jövedelem sávok megoszlása	100	100	100	100
11.	0 - 1 000 E Ft közötti arány (%)	1,51	1,26	1,34	1,63
12.	1 000 - 2 000 E Ft közötti arány (%)	3,75	2,83	2,95	3,70
13.	2 000 - 3 000 E Ft közötti arány (%)	7,19	5,54	5,86	7,52
14.	3 000 - 4 000 E Ft közötti arány (%)	15,46	11,73	13,21	17,38
15.	4 000 - 6 000 E Ft közötti arány (%)	24,93	22,20	26,35	27,09
16.	6 000 - 8 000 E Ft közötti arány (%)	15,23	16,08	20,02	14,99
17.	8 000 - 10 000 E Ft közötti arány (%)	8,39	10,16	10,61	8,10
18.	10 000 - 20 000 E Ft közötti arány (%)	14,27	21,74	13,19	12,42
19.	20 000 E Ft feletti arány (%)	9,28	8,47	6,47	7,16
20.	Négy vagy több gyermeket nevelő anyák kedvezménye (M Ft)	8 010	8 679	5 280	4 502
21.	25 év alatti fiatalok kedvezménye (M Ft)	33 942	46 341	26 952	22 720
22.	Személyi kedvezmény (M Ft)	9 492	9 382	7 061	6 440
23.	Első házasként kedvezménye (M Ft)	1 208	1 363	737	637
24.	Összevont adóalapot csökkentő családi kedvezmény (M Ft)	72 781	92 766	45 999	44 442
25.	Számított adó (M Ft)	97 780	130 326	66 653	63 640
26.	Adót csökkentő kedvezmények (M Ft)	27	42	14	37
27.	Adókedvezmények adóhoz viszonyított aránya (%)	0,03	0,03	0,02	0,06
28.	Az összevont adóalapot terhelő, kedvezményekkel csökkentett adó (M Ft)	97 754	130 286	66 639	63 604
29.	Adóterhelés (%)	12,59	12,69	12,57	12,66
30.	Elkülönülten adózó jövedelem (M Ft)	90 202	133 618	51 086	55 933
31.	Elkülönülten adózó jövedelem adója (M Ft)	14 145	21 376	8 283	9 138
32.	Összes jövedelem (M Ft)	866 899	1 160 562	581 051	558 489
33.	Fizetendő adó (M Ft)	111 912	151 673	74 928	72 751
34.	Adót fizetők száma (fő)	160 732	188 856	105 076	110 792
35.	1 adófizetőre jutó fizetendő adó (E Ft/fő)	696	803	713	657



## A személyi jövedelemadóhoz kapcsolódó kiemelt adatok 2022-ben, vármegyenként

Megnevezés		Fejér Vármegyei Adó- és Vámigazgatóság	Komárom-Esztergom Vármegyei Adó- és Vámigazgatóság	Veszprém Vármegyei Adó- és Vámigazgatóság	Baranya Vármegyei Adó- és Vámigazgatóság
1.	Bevallók száma összesen (fő)	223 097	162 881	178 122	173 765
2.	Összevonás alá eső jövedelmet vallók száma (fő)	210 379	155 460	166 739	163 119
3.	Összevonás alá eső jövedelem (M Ft)	1 012 157	753 880	729 984	658 095
4.	Ebből: munkaviszonyból származó (M Ft)	932 167	696 522	665 874	598 268
5.	önálló tevékenységből származó (M Ft)	30 693	22 501	28 336	23 895
6.	ebből: mezőgazdasági őstermelői tevékenységből (tételes költség- elszámolás, vagy 10% költséghányad alkalmazása esetén) (M Ft)	741	399	324	870
7.	egyéb jogcímen kapott jövedelem (M Ft)	3 007	1 700	2 403	1 797
8.	1 főre jutó összevonás alá eső jövedelem (E Ft/fő)	4 811	4 849	4 378	4 034
9.	Ebből: munkaviszonyból származó (E Ft/fő)	4 933	4 944	4 518	4 160
10.	Összevonás alá eső jövedelem sávok megoszlása	100	100	100	100
11.	0 - 1 000 E Ft közötti arány (%)	1,16	1,12	1,41	1,80
12.	1 000 - 2 000 E Ft közötti arány (%)	2,80	2,77	3,30	4,30
13.	2 000 - 3 000 E Ft közötti arány (%)	5,67	5,44	6,52	7,20
14.	3 000 - 4 000 E Ft közötti arány (%)	11,80	11,15	14,31	15,81
15.	4 000 - 6 000 E Ft közötti arány (%)	23,20	22,87	26,52	25,73
16.	6 000 - 8 000 E Ft közötti arány (%)	18,10	20,10	16,21	15,23
17.	8 000 - 10 000 E Ft közötti arány (%)	10,96	12,27	9,13	8,27
18.	10 000 - 20 000 E Ft közötti arány (%)	17,95	17,34	14,94	13,46
19.	20 000 E Ft feletti arány (%)	8,36	6,95	7,66	8,18
20.	Négy vagy több gyermeket nevelő anyák kedvezménye (M Ft)	11 101	8 710	8 548	7 144
21.	25 év alatti fiatalok kedvezménye (M Ft)	46 866	39 238	34 071	30 417
22.	Személyi kedvezmény (M Ft)	11 508	7 490	8 117	9 834
23.	Első házaspár kedvezménye (M Ft)	1 406	1 028	978	933
24.	Összevont adóalapot csökkentő családi kedvezmény (M Ft)	90 356	64 403	66 960	62 125
25.	Számított adó (M Ft)	127 728	95 011	91 757	82 247
26.	Adót csökkentő kedvezmények (M Ft)	14	33	39	16
27.	Adókedvezmények adóhoz viszonyított aránya (%)	0,01	0,03	0,04	0,02
28.	Az összevont adóalapot terhelő, kedvezményekkel csökkentett adó (M Ft)	127 715	94 978	91 719	82 231
29.	Adóterhelés (%)	12,62	12,60	12,56	12,50
30.	Elkülönülten adózó jövedelem (M Ft)	131 311	70 305	80 691	58 679
31.	Elkülönülten adózó jövedelem adója (M Ft)	20 451	11 094	13 033	9 243
32.	Összes jövedelem (M Ft)	1 143 468	824 185	810 675	716 774
33.	Fizetendő adó (M Ft)	148 174	106 082	104 762	91 486
34.	Adót fizetők száma (fő)	186 282	137 121	146 922	142 102
35.	1 adófizetőre jutó fizetendő adó (E Ft/fő)	795	774	713	644

## A személyi jövedelemadóhoz kapcsolódó kiemelt adatok 2022-ben, vármegyenként

	Megnevezés	Somogy Vármegyei Adó- és Vámigazgatóság	Tolna Vármegyei Adó- és Vámigazgatóság	Kiemelt Adó- és Vámigazgatóság	Országos összesen
1.	Bevallók száma összesen (fő)	144 349	104 351	205 220	5 117 464
2.	Összevonás alá eső jövedelmet vallók száma (fő)	133 431	96 741	203 777	4 801 866
3.	Összevonás alá eső jövedelem (M Ft)	504 586	416 122	1 399 160	22 534 700
4.	Ebből: munkaviszonyból származó (M Ft)	457 188	379 325	1 345 544	20 583 237
5.	önálló tevékenységből származó (M Ft)	20 663	13 765	15 318	804 498
6.	ebből: mezőgazdasági őstermelői tevékenységből (tételes költség- elszámolás, vagy 10% költséghányad alkalmazása esetén) (M Ft)	757	494	36	11 399
7.	egyéb jogcímen kapott jövedelem (M Ft)	1 556	1 396	2 694	77 054
8.	1 főre jutó összevonás alá eső jövedelem (E Ft/fő)	3 782	4 301	6 866	4 693
9.	Ebből: munkaviszonyból származó (E Ft/fő)	3 863	4 383	6 835	4 783
10.	Összevonás alá eső jövedelem sávok megoszlása	100	100	100	100
11.	0 - 1 000 E Ft közötti arány (%)	2,09	1,52	0,98	1,43
12.	1 000 - 2 000 E Ft közötti arány (%)	4,53	3,70	1,75	3,37
13.	2 000 - 3 000 E Ft közötti arány (%)	8,40	7,33	2,21	6,05
14.	3 000 - 4 000 E Ft közötti arány (%)	17,43	15,03	3,28	12,00
15.	4 000 - 6 000 E Ft közötti arány (%)	26,37	23,58	9,69	21,15
16.	6 000 - 8 000 E Ft közötti arány (%)	14,72	14,79	13,48	15,55
17.	8 000 - 10 000 E Ft közötti arány (%)	7,25	7,96	18,17	10,03
18.	10 000 - 20 000 E Ft közötti arány (%)	12,01	16,83	39,24	19,17
19.	20 000 E Ft feletti arány (%)	7,21	9,26	11,19	11,26
20.	Négy vagy több gyermeket nevelő anyák kedvezménye (M Ft)	5 165	3 840	5 185	216 641
21.	25 év alatti fiatalok kedvezménye (M Ft)	26 428	19 666	61 661	985 526
22.	Személyi kedvezmény (M Ft)	6 128	6 515	6 316	243 500
23.	Első házasként kedvezménye (M Ft)	654	584	1 317	29 075
24.	Összevont adóalapot csökkentő családi kedvezmény (M Ft)	47 143	38 397	113 528	1 954 322
25.	Számított adó (M Ft)	62 921	52 136	181 678	2 867 830
26.	Adót csökkentő kedvezmények (M Ft)	14	19	2	1 009
27.	Adókedvezmények adóhoz viszonyított aránya (%)	0,02	0,04	0,00	0,04
28.	Az összevont adóalapot terhelő, kedvezményekkel csökkentett adó (M Ft)	62 907	52 117	181 677	2 866 830
29.	Adóterhelés (%)	12,47	12,52	12,98	12,72
30.	Elkülönülten adózó jövedelem (M Ft)	56 635	37 323	30 813	2 794 719
31.	Elkülönülten adózó jövedelem adója (M Ft)	9 318	6 067	4 507	436 399
32.	Összes jövedelem (M Ft)	561 221	453 445	1 429 973	25 329 419
33.	Fizetendő adó (M Ft)	72 233	58 193	186 192	3 303 571
34.	Adót fizetők száma (fő)	115 685	84 578	184 309	4 221 777
35.	1 adófizetőre jutó fizetendő adó (E Ft/fő)	624	688	1 010	783

## A személyi jövedelemadóhoz kapcsolódó kiemelt adatok 2022-ben, vármegyénként

	Megnevezés	Fővárosi székhelyű igazgatóságok	Vidéki székhelyű igazgatóságok
1.	Bevallók száma összesen (fő)	1 753 722	3 363 742
2.	Összevonás alá eső jövedelmet vallók száma (fő)	1 665 830	3 136 036
3.	Összevonás alá eső jövedelem (M Ft)	9 496 335	13 038 365
4.	Ebből: munkaviszonyból származó (M Ft)	8 630 145	11 953 092
5.	önálló tevékenységből származó (M Ft)	353 977	450 521
6.	ebből: mezőgazdasági őstermelői tevékenységből (tételes költség-elszámolás, vagy 10% költséghányad alkalmazása esetén) (M Ft)	1 037	10 362
7.	egyéb jogcímen kapott jövedelem (M Ft)	41 745	35 309
8.	1 főre jutó összevonás alá eső jövedelem (E Ft/fő)	5 701	4 158
9.	Ebből: munkaviszonyból származó (E Ft/fő)	5 805	4 370
10.	Összevonás alá eső jövedelem sávok megoszlása	100	100
11.	0 - 1 000 E Ft közötti arány (%)	1,13	1,64
12.	1 000 - 2 000 E Ft közötti arány (%)	2,58	3,95
13.	2 000 - 3 000 E Ft közötti arány (%)	4,53	7,16
14.	3 000 - 4 000 E Ft közötti arány (%)	7,89	14,99
15.	4 000 - 6 000 E Ft közötti arány (%)	15,52	25,24
16.	6 000 - 8 000 E Ft közötti arány (%)	14,33	16,44
17.	8 000 - 10 000 E Ft közötti arány (%)	11,30	9,10
18.	10 000 - 20 000 E Ft közötti arány (%)	25,86	14,29
19.	20 000 E Ft feletti arány (%)	16,85	7,18
20.	Négy vagy több gyermeket nevelő anyák kedvezménye (M Ft)	75 307	141 334
21.	25 év alatti fiatalok kedvezménye (M Ft)	318 306	667 220
22.	Személyi kedvezmény (M Ft)	79 036	164 464
23.	Első házasként kedvezménye (M Ft)	10 125	18 950
24.	Összevont adóalapot csökkentő családi kedvezmény (M Ft)	730 956	1 223 366
25.	Számított adó (M Ft)	1 242 880	1 624 950
26.	Adót csökkentő kedvezmények (M Ft)	563	446
27.	Adókedvezmények adóhoz viszonyított aránya (%)	0,05	0,03
28.	Az összevont adóalapot terhelő, kedvezményekkel csökkentett adó (M Ft)	1 242 320	1 624 510
29.	Adóterhelés (%)	13,08	12,46
30.	Elkülönülten adózó jövedelem (M Ft)	1 461 009	1 333 710
31.	Elkülönülten adózó jövedelem adója (M Ft)	221 901	214 498
32.	Összes jövedelem (M Ft)	10 957 344	14 372 075
33.	Fizetendő adó (M Ft)	1 464 331	1 839 240
34.	Adót fizetők száma (fő)	1 504 780	2 716 997
35.	1 adófizetőre jutó fizetendő adó (E Ft/fő)	973	677

## Az egyéni vállalkozói bevallások kiemelt adatai 2021-ben és 2022-ben, országosan

Megnevezés			2021	2022
Tételes költségelszámolású bevallók				
1.	Bevallások száma összesen (db)		124 515	122 130
2.	Ebből:	főállású	42 494	46 987
3.		mellékfoglalkozású	55 289	50 009
4.		nyugdíjas	26 732	25 134
5.	Egy vállalkozóra jutó árbevétel (E Ft/fő/év)		22 544	26 645
6.	Foglalkozás jellege szerint	főállásúaknál	43 020	44 392
7.		mellékfoglalkozásúaknál	7 535	9 693
8.		nyugdíjasoknál	20 554	26 835
9.	Tevékenység szakmai jellege szerint	mező- és erdőgazdasági	46 120	54 751
10.		bányászati	77 061	86 339
11.		ipari	25 157	29 237
12.		építőipari	17 640	20 920
13.		kereskedelmi és vendéglátási	42 225	49 050
14.		szállítási, hírközlési	29 613	35 080
15.		szolgáltatási szakmákban	5 372	6 480
16.	Egy vállalkozóra jutó eredmény (E Ft/fő/év)		1 111	1 290
17.	Eredményesség szerint	nyereségeseknél	2 284	2 750
18.		vesztésgeseknél	-1 231	-1 669
19.	Foglalkozás jellege szerint	főállásúaknál	2 224	2 314
20.		mellékfoglalkozásúaknál	457	601
21.		nyugdíjasoknál	677	718
22.	Tevékenység szakmai jellege szerint	mező- és erdőgazdasági	1 437	693
23.		bányászati	2 849	5 915
24.		ipari	1 461	1 818
25.		építőipari	1 413	1 895
26.		kereskedelmi és vendéglátási	772	782
27.		szállítási, hírközlési	2 181	3 456
28.		szolgáltatási szakmákban	944	1 056
29.	Egy főre jutó vállalkozói kivét (E Ft/fő/év)		2 666	3 079
30.	Foglalkozás jellege szerint	főállásúaknál	2 466	2 734
31.		mellékfoglalkozásúaknál	1 191	1 396
32.		nyugdíjasoknál	3 642	4 718
33.	Tevékenység szakmai jellege szerint	mező- és erdőgazdasági	2 715	3 158
34.		bányászati	2 786	3 186
35.		ipari	2 818	3 218
36.		építőipari	2 451	2 777
37.		kereskedelmi és vendéglátási	2 382	2 786
38.		szállítási, hírközlési	2 450	3 066
39.		szolgáltatási szakmákban	3 098	3 468
40.	Foglalkoztatott alkalmazottak száma (fő)		73 663	71 006
Átalányadózást választó bevallók				
1.	Bevallások száma összesen (db)		11 793	197 480
2.	Ebből:	építőiparos	1 874	29 077
3.		fuvarozó iparos	1 631	11 019
4.		egyéb szolgáltatást végző iparos	2 659	10 857
5.		magánkereskedő	731	12 452
6.	Egy főre jutó jövedelem összesen (E Ft/fő/év)		1 564	1 171
7.	Ebből:	építőiparosoknál	1 320	830
8.		fuvarozó iparosoknál	833	728
9.		egyéb szolgáltatást végző iparosoknál	401	802
10.		magánkereskedőknél	1 173	1 216

## Egyéni vállalkozói bevallások kiemelt adatai 2022-ben, vármegyénként

Megnevezés			Észak-budapesti Adó- és Vámigazgatóság	Kelet-budapesti Adó- és Vámigazgatóság	Dél-budapesti Adó- és Vámigazgatóság	Pest Vármegyei Adó- és Vámigazgatóság
Tételes költségelszámolású bevallók						
1.	Bevallások száma összesen (db)		3 646	4 405	4 797	13 168
2.	Ebből:	főállású	1 350	1 626	1 771	5 479
3.		mellékfoglalkozású	1 294	1 689	1 807	4 953
4.		nyugdíjas	1 002	1 090	1 219	2 736
5.	Egy vállalkozóra jutó árbevétel (E Ft/fő/év)		11 523	14 571	14 071	26 052
6.	Foglalkozás jellege szerint	főállásúaknál	18 229	21 683	23 564	40 253
7.		mellékfoglalkozásúaknál	5 021	7 295	6 408	9 090
8.		nyugdíjasoknál	10 907	15 217	11 758	27 919
9.		mező- és erdőgazdasági	11 208	14 028	44 125	45 704
10.	Tevékenység szakmai jellege szerint	bányászati	-	-	-	522 225
11.		ipari	8 419	16 765	21 838	30 156
12.		építőipari	16 693	14 702	17 778	18 687
13.		kereskedelmi és vendéglátási	31 845	41 557	36 258	52 982
14.		szállítási, hírközlési	14 122	14 279	13 739	28 476
15.		szolgáltatási szakmákban	7 222	5 854	5 747	7 072
16.	Egy vállalkozóra jutó eredmény (E Ft/fő/év)		2 293	1 809	1 990	1 544
17.	Eredményesség szerint	nyereségeseknél	3 420	3 082	3 157	3 176
18.		vesztégeseknél	-729	-1 032	-842	-1 741
19.	Foglalkozás jellege szerint	főállásúaknál	4 368	3 103	3 756	2 569
20.		mellékfoglalkozásúaknál	1 055	769	1 203	842
21.		nyugdíjasoknál	979	1 488	422	705
22.		mező- és erdőgazdasági	3 292	-1 006	-1 078	579
23.	Tevékenység szakmai jellege szerint	bányászati	-	-	-	15 450
24.		ipari	703	1 217	1 528	2 080
25.		építőipari	1 989	2 001	2 468	1 816
26.		kereskedelmi és vendéglátási	944	1 220	1 000	789
27.		szállítási, hírközlési	4 963	4 296	5 289	4 470
28.		szolgáltatási szakmákban	2 228	1 559	1 690	1 255
29.	Egy főre jutó vállalkozói kivét (E Ft/fő/év)		3 238	2 750	2 873	3 020
30.	Foglalkozás jellege szerint	főállásúaknál	2 679	2 524	2 549	2 632
31.		mellékfoglalkozásúaknál	1 804	1 463	1 379	1 550
32.		nyugdíjasoknál	4 919	3 724	4 045	4 888
33.		mező- és erdőgazdasági	1 286	6 928	2 138	3 235
34.	Tevékenység szakmai jellege szerint	bányászati	-	-	-	6 000
35.		ipari	2 473	2 726	3 633	3 180
36.		építőipari	2 350	2 761	3 180	2 674
37.		kereskedelmi és vendéglátási	2 984	2 870	2 619	3 070
38.		szállítási, hírközlési	3 019	2 730	2 278	2 752
39.		szolgáltatási szakmákban	3 450	2 672	2 982	3 171
40.	Foglalkoztatott alkalmazottak száma (fő)		579	966	1 032	6 473
Átalányadózást választó bevallók						
1.	Bevallások száma összesen (db)		14 555	16 014	16 774	29 100
2.	Ebből:	építőiparos	682	1 217	1 253	4 551
3.		fuvarozó iparos	955	1 441	1 307	1 655
4.		egyéb szolgáltatást végző iparos	611	779	786	1 432
5.		magánkereskedő	399	612	671	1 814
6.	Egy főre jutó jövedelem összesen (E Ft/fő/év)		1 266	1 129	1 279	1 195
7.	Ebből:	építőiparosoknál	807	704	955	833
8.		fuvarozó iparosoknál	579	593	582	840
9.		egyéb szolgáltatást végző iparosoknál	1 254	890	729	943
10.		magánkereskedőknél	980	959	1 271	1 163

## Egyéni vállalkozói bevételek kiemelt adatai 2022-ben, vármegyenként

Megnevezés			Borsod-Abaúj- Zemplén Vármegyei Adó- és Vámigazgatóság	Heves Vármegyei Adó- és Vámigazgatóság	Nógrád Vármegyei Adó- és Vámigazgatóság	Hajdú-Bihar Vármegyei Adó- és Vámigazgatóság
Tételes költségelszámolású bevallók						
1.	Bevételek száma összesen (db)		7 168	4 105	2 242	7 586
2.	Ebből:	főállású	2 584	1 569	861	3 327
3.		mellékfoglalkozású	3 240	1 615	828	2 848
4.		nyugdíjas	1 344	921	553	1 411
5.	Egy vállalkozóra jutó árbevétel (E Ft/fő/év)		24 958	22 862	22 248	33 445
6.	Foglalkozás jellege szerint	főállásúaknál	44 655	38 200	35 942	51 440
7.		mellékfoglalkozásúaknál	7 505	8 161	7 173	12 391
8.		nyugdíjasoknál	28 500	22 407	23 468	32 986
9.		mező- és erdőgazdasági	44 662	29 042	20 664	62 529
10.	Tevékenység szakmai jellege szerint	bányászati	94 507	-	-	53 934
11.		ipari	22 089	25 337	17 920	42 512
12.		építőipari	19 370	20 727	21 950	24 485
13.		kereskedelmi és vendéglátási	45 727	39 820	42 586	52 528
14.		szállítási, hírközlési	41 740	28 175	31 194	50 694
15.		szolgáltatási szakmákban	4 963	6 850	6 615	8 879
16.	Egy vállalkozóra jutó eredmény (E Ft/fő/év)		907	1 205	806	1 026
17.	Eredményesség szerint	nyereségeseknél	2 067	2 694	1 916	2 889
18.		vesztégeseknél	-1 400	-1 685	-1 552	-2 598
19.	Foglalkozás jellege szerint	főállásúaknál	1 632	2 344	1 465	1 634
20.		mellékfoglalkozásúaknál	377	379	431	586
21.		nyugdíjasoknál	824	702	301	453
22.		mező- és erdőgazdasági	901	448	520	-1 448
23.	Tevékenység szakmai jellege szerint	bányászati	-22 445	-	-	21 786
24.		ipari	1 128	2 222	850	1 682
25.		építőipari	1 908	2 232	1 403	2 574
26.		kereskedelmi és vendéglátási	503	564	392	346
27.		szállítási, hírközlési	2 999	2 379	1 507	2 631
28.		szolgáltatási szakmákban	572	1 099	858	1 177
29.	Egy főre jutó vállalkozói kivét (E Ft/fő/év)		2 753	2 842	3 222	3 390
30.	Foglalkozás jellege szerint	főállásúaknál	2 564	2 689	2 654	2 927
31.		mellékfoglalkozásúaknál	1 315	1 640	1 170	1 231
32.		nyugdíjasoknál	3 976	3 574	4 969	6 130
33.		mező- és erdőgazdasági	2 878	2 869	2 741	3 394
34.	Tevékenység szakmai jellege szerint	bányászati	-	-	-	-
35.		ipari	3 023	3 129	3 663	3 327
36.		építőipari	2 488	2 982	2 641	3 539
37.		kereskedelmi és vendéglátási	2 468	2 629	2 582	2 736
38.		szállítási, hírközlési	2 700	2 944	3 163	2 970
39.		szolgáltatási szakmákban	3 157	2 904	4 155	4 285
40.	Foglalkoztatott alkalmazottak száma (fő)		3 954	2 249	1 171	5 394
Átalányadózást választó bevallók						
1.	Bevételek száma összesen (db)		7 609	4 449	2 583	9 911
2.	Ebből:	építőiparos	1 022	670	471	1 579
3.		fuvarozó iparos	392	230	89	682
4.		egyéb szolgáltatást végző iparos	419	252	118	528
5.		magánkereskedő	510	363	222	773
6.	Egy főre jutó jövedelem összesen (E Ft/fő/év)		1 088	1 167	1 236	1 040
7.	Ebből:	építőiparosoknál	806	971	947	1 096
8.		fuvarozó iparosoknál	589	578	523	720
9.		egyéb szolgáltatást végző iparosoknál	703	726	580	576
10.		magánkereskedőknél	1 339	1 001	1 484	1 271

## Egyéni vállalkozói bevallások kiemelt adatai 2022-ben, vármegyenként

Megnevezés			Jász-Nagykun-Szolnok Vármegyei Adó- és Vámigazgatóság	Szabolcs-Szatmár-Bereg Vármegyei Adó- és Vámigazgatóság	Bács-Kiskun Vármegyei Adó- és Vámigazgatóság	Békés Vármegyei Adó- és Vámigazgatóság
Tételes költségelszámolású bevallók						
1.	Bevallások száma összesen (db)		4 541	8 481	7 732	5 038
2.	Ebből:	főállású	1 726	3 450	3 038	1 885
3.		mellékfoglalkozású	1 765	3 438	2 936	1 931
4.		nyugdíjas	1 050	1 593	1 758	1 222
5.	Egy vállalkozóra jutó árbevétel (E Ft/fő/év)		29 917	32 711	36 781	36 799
6.	Foglalkozás jellege szerint	főállásúaknál	50 255	52 866	60 783	57 264
7.		mellékfoglalkozásúaknál	11 577	13 535	13 746	13 613
8.		nyugdíjasoknál	26 727	30 158	33 112	41 622
9.		mező- és erdőgazdasági	60 093	44 327	48 715	99 538
10.	Tevékenység szakmai jellege szerint	bányászati	-	-	12 214	36 919
11.		ipari	27 578	49 734	35 993	33 539
12.		építőipari	17 964	25 659	28 272	23 352
13.		kereskedelmi és vendéglátási	53 356	48 391	61 054	55 918
14.		szállítási, hírközlési	37 469	48 942	68 610	40 400
15.		szolgáltatási szakmákban	6 228	7 472	6 872	8 220
16.	Egy vállalkozóra jutó eredmény (E Ft/fő/év)		996	954	1 360	1 138
17.	Eredményesség szerint	nyereségeseknél	2 570	2 494	3 199	2 797
18.		veszteségeseknél	-1 858	-2 123	-2 183	-2 523
19.	Foglalkozás jellege szerint	főállásúaknál	1 991	1 666	2 465	1 925
20.		mellékfoglalkozásúaknál	401	496	477	599
21.		nyugdíjasoknál	330	397	902	731
22.		mező- és erdőgazdasági	166	702	-21	231
23.	Tevékenység szakmai jellege szerint	bányászati	-	-	-580	-424
24.		ipari	2 551	1 724	2 502	2 465
25.		építőipari	2 108	1 555	2 462	1 573
26.		kereskedelmi és vendéglátási	531	489	1 048	888
27.		szállítási, hírközlési	2 287	3 000	4 787	2 900
28.		szolgáltatási szakmákban	714	834	692	923
29.	Egy főre jutó vállalkozói kivét (E Ft/fő/év)		3 019	3 061	3 108	3 900
30.	Foglalkozás jellege szerint	főállásúaknál	2 781	2 622	2 745	3 017
31.		mellékfoglalkozásúaknál	1 355	1 286	1 234	1 266
32.		nyugdíjasoknál	4 275	5 144	4 896	6 882
33.		mező- és erdőgazdasági	3 994	2 475	2 591	3 410
34.	Tevékenység szakmai jellege szerint	bányászati	-	-	1 890	3 754
35.		ipari	2 931	2 826	3 558	4 498
36.		építőipari	2 662	2 791	2 856	3 740
37.		kereskedelmi és vendéglátási	2 669	2 494	3 038	2 878
38.		szállítási, hírközlési	3 403	4 549	3 614	4 741
39.		szolgáltatási szakmákban	3 290	4 142	3 268	5 217
40.	Foglalkoztatott alkalmazottak száma (fő)		3 030	6 048	6 406	4 733
Átalányadózást választó bevallók						
1.	Bevallások száma összesen (db)		5 215	7 191	8 594	5 328
2.	Ebből:	építőiparos	860	1 009	1 520	929
3.		fuvarozó iparos	242	311	293	174
4.		egyéb szolgáltatást végző iparos	349	329	519	313
5.		magánkereskedő	406	642	780	481
6.	Egy főre jutó jövedelem összesen (E Ft/fő/év)		1 182	1 143	1 107	1 124
7.	Ebből:	építőiparosoknál	780	765	862	809
8.		fuvarozó iparosoknál	829	846	1 307	574
9.		egyéb szolgáltatást végző iparosoknál	778	389	544	639
10.		magánkereskedőknél	1 036	1 213	963	1 142



## Egyéni vállalkozói bevallások kiemelt adatai

### 2022-ben, vármegyénként

Megnevezés			Csongrád-Csanád Vármegyei Adó- és Vámigazgatóság	Győr-Moson-Sopron Vármegyei Adó- és Vámigazgatóság	Vas Vármegyei Adó- és Vámigazgatóság	Zala Vármegyei Adó- és Vámigazgatóság
Tételes költségelszámolású bevallók						
1.	Bevallások száma összesen (db)		5 941	6 692	3 618	4 561
2.	Ebből:	főállású	2 156	2 658	1 337	1 911
3.		mellékfoglalkozású	2 447	2 887	1 652	1 701
4.		nyugdíjas	1 338	1 147	629	949
5.	Egy vállalkozóra jutó árbevétel (E Ft/fő/év)		26 493	28 538	31 677	31 020
6.	Foglalkozás jellege szerint	főállásúaknál	40 120	49 568	60 396	49 977
7.		mellékfoglalkozásúaknál	9 896	8 262	8 968	13 089
8.		nyugdíjasoknál	34 160	29 704	29 422	24 344
9.		mező- és erdőgazdasági	47 442	57 605	122 941	73 555
10.	Tevékenység szakmai jellege szerint	bányászati	939	548 015	-	44 857
11.		ipari	25 221	34 369	19 723	55 489
12.		építőipari	23 197	27 461	24 409	21 783
13.		kereskedelmi és vendéglátási	48 922	53 514	50 019	41 842
14.		szállítási, hírközlési	39 645	40 664	31 368	66 755
15.		szolgáltatási szakmákban	6 602	6 936	5 416	5 535
16.	Egy vállalkozóra jutó eredmény (E Ft/fő/év)		798	1 931	1 453	1 215
17.	Eredményesség szerint	nyereségeseknél	2 325	3 481	2 788	2 814
18.		vesztégeseknél	-1 904	-1 419	-1 418	-1 560
19.	Foglalkozás jellege szerint	főállásúaknál	1 168	3 634	2 874	2 106
20.		mellékfoglalkozásúaknál	439	708	494	398
21.		nyugdíjasoknál	862	1 040	901	891
22.		mező- és erdőgazdasági	-115	1 120	2 949	1 981
23.	Tevékenység szakmai jellege szerint	bányászati	-188	59 562	-	7 997
24.		ipari	1 596	3 220	1 633	2 852
25.		építőipari	1 213	2 555	2 095	1 570
26.		kereskedelmi és vendéglátási	313	1 171	956	512
27.		szállítási, hírközlési	3 203	4 383	3 568	2 830
28.		szolgáltatási szakmákban	703	1 489	839	849
29.	Egy főre jutó vállalkozói kivét (E Ft/fő/év)		3 455	3 415	3 034	2 812
30.	Foglalkozás jellege szerint	főállásúaknál	2 947	2 981	2 825	2 699
31.		mellékfoglalkozásúaknál	1 448	1 475	1 336	1 503
32.		nyugdíjasoknál	5 426	5 918	4 141	3 465
33.		mező- és erdőgazdasági	3 390	3 819	3 059	3 345
34.	Tevékenység szakmai jellege szerint	bányászati	-	5 040	-	-
35.		ipari	3 468	3 802	2 810	3 122
36.		építőipari	2 654	2 997	2 620	2 512
37.		kereskedelmi és vendéglátási	2 872	3 199	3 005	2 427
38.		szállítási, hírközlési	3 374	3 335	2 638	2 983
39.		szolgáltatási szakmákban	4 454	3 724	3 482	3 143
40.	Foglalkoztatott alkalmazottak száma (fő)		4 764	4 579	2 099	3 159
Átalányadózást választó bevallók						
1.	Bevallások száma összesen (db)		8 439	10 443	5 348	5 410
2.	Ebből:	építőiparos	1 245	2 111	1 229	909
3.		fuvarozó iparos	379	588	184	206
4.		egyéb szolgáltatást végző iparos	507	749	498	329
5.		magánkereskedő	571	673	368	397
6.	Egy főre jutó jövedelem összesen (E Ft/fő/év)		1 170	1 155	1 158	1 116
7.	Ebből:	építőiparosoknál	744	831	879	837
8.		fuvarozó iparosoknál	614	770	915	858
9.		egyéb szolgáltatást végző iparosoknál	766	653	562	822
10.		magánkereskedőknél	1 222	1 037	1 605	1 330

## Egyéni vállalkozói bevallások kiemelt adatai

### 2022-ben, vármegyénként

Megnevezés			Fejér Vármegyei Adó- és Vámigazgatóság	Komárom- Esztergom Vármegyei Adó- és Vámigazgatóság	Veszprém Vármegyei Adó- és Vámigazgatóság	Baranya Vármegyei Adó- és Vámigazgatóság
Tételes költségelszámolású bevallók						
1.	Bevallások száma összesen (db)		4 883	3 660	5 464	4 476
2.	Ebből:	főállású	1 828	1 391	2 176	1 661
3.		mellékfoglalkozású	2 135	1 526	2 283	1 946
4.		nyugdíjas	920	743	1 005	869
5.	Egy vállalkozóra jutó árbevétel (E Ft/fő/év)		24 135	23 610	26 587	21 240
6.	Foglalkozás jellege szerint	főállásúaknál	39 528	42 793	44 155	38 558
7.		mellékfoglalkozásúaknál	9 198	7 626	10 105	7 497
8.		nyugdíjasoknál	27 666	19 862	25 737	18 801
9.		mező- és erdőgazdasági	59 133	50 077	47 979	47 719
10.	Tevékenység szakmai jellege szerint	bányászati	2 321	1 186	92 261	4 095
11.		ipari	18 508	32 297	22 160	15 392
12.		építőipari	20 069	19 968	18 247	16 451
13.		kereskedelmi és vendéglátási	50 682	43 559	50 954	43 280
14.		szállítási, hírközlési	25 892	33 966	42 052	17 407
15.		szolgáltatási szakmákban	5 542	5 157	6 704	6 263
16.	Egy vállalkozóra jutó eredmény (E Ft/fő/év)		1 400	1 306	1 267	972
17.	Eredményesség szerint	nyereségeseknél	2 790	2 768	2 511	2 018
18.		veszteségeseknél	-1 372	-1 503	-1 416	-1 211
19.	Foglalkozás jellege szerint	főállásúaknál	2 395	2 450	2 188	1 811
20.		mellékfoglalkozásúaknál	737	745	565	527
21.		nyugdíjasoknál	941	198	863	319
22.		mező- és erdőgazdasági	1 432	590	2 449	1 553
23.	Tevékenység szakmai jellege szerint	bányászati	-707	-496	52	-
24.		ipari	1 246	1 490	1 399	389
25.		építőipari	2 358	2 330	1 571	1 426
26.		kereskedelmi és vendéglátási	1 207	1 210	1 259	683
27.		szállítási, hírközlési	3 040	2 638	2 425	2 088
28.		szolgáltatási szakmákban	880	797	750	877
29.	Egy főre jutó vállalkozói kivét (E Ft/fő/év)		2 958	3 032	2 996	2 894
30.	Foglalkozás jellege szerint	főállásúaknál	2 747	2 768	2 679	2 717
31.		mellékfoglalkozásúaknál	1 279	1 526	1 537	1 255
32.		nyugdíjasoknál	4 127	4 292	4 760	3 878
33.		mező- és erdőgazdasági	3 223	4 774	3 191	2 698
34.	Tevékenység szakmai jellege szerint	bányászati	-	1 374	2 860	2 681
35.		ipari	2 976	3 288	2 730	2 367
36.		építőipari	2 667	2 718	2 493	2 235
37.		kereskedelmi és vendéglátási	2 941	2 721	3 087	2 478
38.		szállítási, hírközlési	2 718	2 849	3 213	2 556
39.		szolgáltatási szakmákban	3 152	3 152	3 142	3 894
40.	Foglalkoztatott alkalmazottak száma (fő)		2 478	1 737	3 339	2 027
Átalányadózást választó bevallók						
1.	Bevallások száma összesen (db)		8 406	5 552	7 613	7 284
2.	Ebből:	építőiparos	1 629	1 104	1 564	1 189
3.		fuvarozó iparos	378	238	280	446
4.		egyéb szolgáltatást végző iparos	517	325	481	387
5.		magánkereskedő	536	417	552	469
6.	Egy főre jutó jövedelem összesen (E Ft/fő/év)		1 187	1 210	1 160	1 162
7.	Ebből:	építőiparosoknál	833	648	705	764
8.		fuvarozó iparosoknál	812	1 624	812	676
9.		egyéb szolgáltatást végző iparosoknál	1 066	626	499	1 037
10.		magánkereskedőknél	1 723	1 133	1 037	1 410

## Egyéni vállalkozói bevallások kiemelt adatai 2022-ben, vármegyénként

Megnevezés			Somogy Vármegyei Adó- és Vámigazgatóság	Tolna Vármegyei Adó- és Vámigazgatóság	Kiemelt Adó- és Vámigazgatóság	Országos összesen
Tételes költségelszámolású bevallók						
1.	Bevallások száma összesen (db)		4 268	3 404	2 254	122 130
2.	Ebből:	főállású	1 843	1 326	34	46 987
3.		mellékfoglalkozású	1 506	1 369	2 213	50 009
4.		nyugdíjas	919	709	7	25 134
5.	Egy vállalkozóra jutó árbevétel (E Ft/fő/év)		28 120	27 422	5 663	26 645
6.	Foglalkozás jellege szerint	főállásúaknál	38 360	47 935	24 297	44 392
7.		mellékfoglalkozásúaknál	11 583	9 744	5 393	9 693
8.		nyugdíjasoknál	34 354	23 660	1 036	26 835
9.		mező- és erdőgazdasági	46 312	55 779	5 454	54 751
10.	Tevékenység szakmai jellege szerint	bányászati	-	-	600	86 339
11.		ipari	27 368	25 072	4 149	29 237
12.		építőipari	16 053	13 676	9 300	20 920
13.		kereskedelmi és vendéglátási	51 952	49 567	11 917	49 050
14.		szállítási, hírközlési	29 059	41 576	7 181	35 080
15.		szolgáltatási szakmákban	6 091	6 468	2 131	6 480
16.	Egy vállalkozóra jutó eredmény (E Ft/fő/év)		1 342	1 027	392	1 290
17.	Eredményesség szerint	nyereségeseknél	2 698	2 489	885	2 750
18.		vesztégeseknél	-1 655	-1 530	-558	-1 669
19.	Foglalkozás jellege szerint	főállásúaknál	2 173	1 797	1 177	2 314
20.		mellékfoglalkozásúaknál	601	608	380	601
21.		nyugdíjasoknál	853	348	395	718
22.		mező- és erdőgazdasági	1 848	1 789	-72	693
23.	Tevékenység szakmai jellege szerint	bányászati	-	-	-359	5 915
24.		ipari	957	1 793	13	1 818
25.		építőipari	1 699	801	817	1 895
26.		kereskedelmi és vendéglátási	1 536	741	-33	782
27.		szállítási, hírközlési	2 169	2 200	502	3 456
28.		szolgáltatási szakmákban	792	809	406	1 056
29.	Egy főre jutó vállalkozói kivét (E Ft/fő/év)		2 759	2 935	1 627	3 079
30.	Foglalkozás jellege szerint	főállásúaknál	2 593	2 762	1 355	2 734
31.		mellékfoglalkozásúaknál	1 163	1 029	1 815	1 396
32.		nyugdíjasoknál	3 797	4 131	469	4 718
33.		mező- és erdőgazdasági	3 094	3 812	3 600	3 158
34.	Tevékenység szakmai jellege szerint	bányászati	-	-	-	3 186
35.		ipari	3 284	2 923	1 223	3 218
36.		építőipari	2 398	2 297	1 897	2 777
37.		kereskedelmi és vendéglátási	2 656	2 518	1 459	2 786
38.		szállítási, hírközlési	2 690	2 805	979	3 066
39.		szolgáltatási szakmákban	2 835	3 557	1 405	3 468
40.	Foglalkoztatott alkalmazottak száma (fő)		2 579	1 999	211	71 006
Átalányadózást választó bevallók						
1.	Bevallások száma összesen (db)		5 312	3 476	2 874	197 480
2.	Ebből:	építőiparos	884	689	761	29 077
3.		fuvarozó iparos	211	114	224	11 019
4.		egyéb szolgáltatást végző iparos	260	228	141	10 857
5.		magánkereskedő	407	269	120	12 452
6.	Egy főre jutó jövedelem összesen (E Ft/fő/év)		1 073	1 175	682	1 171
7.	Ebből:	építőiparosoknál	629	898	567	830
8.		fuvarozó iparosoknál	860	799	439	728
9.		egyéb szolgáltatást végző iparosoknál	717	689	1 249	802
10.		magánkereskedőknél	1 215	1 999	1 184	1 216

## Az általános forgalmi adó fontosabb adatai 2022-ben és 2023-ban, országosan

Megnevezés		2022	2023
Bevallások száma (db)		3 871 644	4 028 038
<b>Fizetendő, adóalapot terhelő általános forgalmi adó (M Ft)</b>			
1.	Határon túli értékesítés*	63 381 614	63 723 934
2.	Belföldi értékesítés	133 759 089	138 269 155
3.	Belföldi értékesítést terhelő adó	31 049 559	31 420 479
4.	Ebből:		
5.	– adólevonással járó adómentes belföldi értékesítés	14 407 856	14 114 966
6.	– fordított adózás szabályai szerint adózó beszerzés	13 927 736	13 181 989
7.	– fordított adózás szabályai szerint adózó beszerzés adója	3 721 923	3 552 921
8.	– 5%-os kulcs alá tartozó értékesítés	9 554 172	10 535 733
9.	– 5%-os kulcs alá tartozó értékesítés adója	477 706	526 784
10.	– 18%-os kulcs alá tartozó értékesítés	2 404 805	2 821 261
11.	– 18%-os kulcs alá tartozó értékesítés adója	432 863	507 825
12.	– 27%-os kulcs alá tartozó értékesítés	97 764 558	99 301 447
13.	– 27%-os kulcs alá tartozó értékesítés adója	26 396 424	26 811 389
14.	– közérdekű vagy egyéb speciális jellegre adómentes értékesítés	9 424 964	11 272 923
15.	– egyéb értékesítés	202 734	222 825
16.	– egyéb értékesítés adója	20 642	21 561
17.	Külföldi szolgáltatás igénybevételének összege**	21 793 818	16 004 474
18.	Külföldi szolgáltatás igénybevételének adója	5 479 328	3 920 653
19.	Fizetendő adó alapja	289 790 243	285 037 126
20.	Ebből:		
21.	– közösségi termékbeszerzés	41 560 804	38 270 329
22.	– termékimport	14 262 709	14 405 419
23.	Fizetendő adó alapját terhelő adó	50 564 986	48 959 815
24.	Ebből:		
25.	– közösségi termékbeszerzés adója	9 923 432	9 456 174
26.	– termékimport adója	3 825 751	3 860 731
<b>Beszerzést terhelő általános forgalmi adó (M Ft)</b>			
1.	Belföldön beszerzett termék vagy igénybevett szolgáltatás	118 915 067	114 580 623
2.	Belföldön beszerzett termék vagy igénybevett szolgáltatás adója	30 361 294	28 874 063
3.	Ebből: – tárgyi eszköz beszerzés	5 453 839	5 445 528
4.	– tárgyi eszköz beszerzésének adója	1 442 999	1 441 252
5.	Határon túlról történő termékbeszerzés***	54 129 995	52 428 087
6.	Határon túlról történő termék beszerzésének adója	14 198 060	13 685 485
7.	Mezőgazdasági kompenzációs felár alapja	448 513	428 712
8.	Mezőgazdasági kompenzációs felár adója	50 572	48 522
9.	Saját vállalkozáson belül végzett beruházás	343 200	307 683
10.	Saját vállalkozáson belül végzett beruházás adója	85 354	74 861
11.	Egyéb	58 725	43 681
12.	Egyéb sor adója	13 465	8 492
13.	Összes beszerzés	173 895 500	167 788 785
14.	Összes beszerzés adója	44 708 744	42 691 422
<b>Számított mutatók (%)</b>			
1.	Fizetendő adó alapjának átlagos adókulcsa	17,45	17,18
2.	Belföldi értékesítés átlagos adókulcsa	23,21	22,72
3.	Összes beszerzés átlagos adókulcsa	25,71	25,44
4.	Határon túli beszerzés utáni áfa az összes beszerzés utáni áfa arányában	31,76	32,06

\* A határon túli értékesítések magukba foglalják a harmadik országos és a közösségi termékértékesítéseket.

\*\* Magába foglalja a közösségi és harmadik országbeli adóalanytól igénybevett szolgáltatást, valamint a vezetékes földgázcsővezeték-hálózaton keresztüli gázértékesítést, villamosenergia-értékesítést, illetve fel- vagy összeszerelés tárgyat képező termékbeszerzést.

\*\*\* E sor magába foglalja a harmadik országból és a közösség országaiból történő beszerzéseket.

## Az általános forgalmi adó fontosabb adatai 2023-ban, vármegyenként

Megnevezés		Észak-budapesti Adó- és Vámigazgatóság	Kelet-budapesti Adó- és Vámigazgatóság	Dél-budapesti Adó- és Vámigazgatóság	Pest Vármegyei Adó- és Vámigazgatóság
<b>Fizetendő adóalapot terhelő általános forgalmi adó (M Ft)</b>					
1.	Határon túli értékesítés*	1 052 819	1 113 060	984 205	1 881 933
2.	Belföldi értékesítés	10 540 712	7 499 642	10 138 656	10 699 914
3.	Belföldi értékesítést terhelő adó	2 580 525	1 723 599	2 170 430	2 554 007
4.	Ebből:				
5.	– adólevonással járó adómentes belföldi értékesítés	931 899	698 057	1 418 929	1 153 053
6.	– fordított adózás szabályai szerint adózó beszerzés	1 477 913	644 465	1 002 776	766 514
7.	– fordított adózás szabályai szerint adózó beszerzés adója	397 548	173 429	270 236	205 819
8.	– 5%-os kulcs alá tartozó értékesítés	989 722	761 812	618 264	756 124
9.	– 5%-os kulcs alá tartozó értékesítés adója	49 486	38 090	30 913	37 806
10.	– 18%-os kulcs alá tartozó értékesítés	142 728	105 889	118 210	249 680
11.	– 18%-os kulcs alá tartozó értékesítés adója	25 691	19 060	21 278	44 942
12.	– 27%-os kulcs alá tartozó értékesítés	7 794 643	5 520 036	6 837 294	8 382 637
13.	– 27%-os kulcs alá tartozó értékesítés adója	2 104 554	1 490 409	1 846 069	2 263 311
14.	– közérdekű vagy egyéb speciális jellegre adómentes értékesítés	652 258	393 950	1 105 672	139 551
15.	– egyéb értékesítés	29 461	19 899	40 287	18 869
16.	– egyéb értékesítés adója	3 247	2 610	1 934	2 129
17.	Külföldi szolgáltatás igénybevételének összege**	697 261	405 115	501 455	416 639
18.	Külföldi szolgáltatás igénybevételének adója	185 309	101 160	133 511	107 248
19.	Fizetendő adó alapja	15 276 970	10 749 622	14 196 690	16 015 954
20.	Ebből:				
21.	– közösségi termékbeszerzés	1 374 254	964 123	1 339 060	1 910 590
22.	– termékimport	66 937	75 323	181 810	281 938
23.	Fizetendő adó alapját terhelő adó	3 145 103	2 102 634	2 703 164	3 241 618
24.	Ebből:				
25.	– közösségi termékbeszerzés adója	344 750	245 870	338 757	489 394
26.	– termékimport adója	17 964	19 689	48 897	75 701
<b>Beszerzést terhelő általános forgalmi adó (M Ft)</b>					
1.	Belföldön beszerzett termék vagy igénybevett szolgáltatás	7 016 736	5 391 313	6 631 295	7 367 099
2.	Belföldön beszerzett termék vagy igénybevett szolgáltatás adója	1 778 720	1 367 517	1 681 314	1 875 209
3.	Ebből: – tárgyi eszköz beszerzés	327 785	186 514	356 693	323 765
4.	– tárgyi eszköz beszerzésének adója	86 567	48 962	95 238	85 588
5.	Határon túlról történő termékbeszerzés***	1 549 343	1 110 350	1 573 623	2 361 078
6.	Határon túlról történő termék beszerzésének adója	397 451	288 635	410 460	606 060
7.	Mezőgazdasági kompenzációs felár alapja	3 921	4 558	4 375	26 951
8.	Mezőgazdasági kompenzációs felár adója	401	499	508	2 869
9.	Saját vállalkozáson belül végzett beruházás	8 209	2 737	1 610	5 417
10.	Saját vállalkozáson belül végzett beruházás adója	2 163	698	347	1 341
11.	Egyéb	14 463	3 599	2 227	5 187
12.	Egyéb sor adója	1 280	685	728	1 097
13.	Összes beszerzés	8 592 672	6 512 557	8 213 130	9 765 734
14.	Összes beszerzés adója	2 180 015	1 658 035	2 093 357	2 486 576
<b>Számított mutatók (%)</b>					
1.	Fizetendő adó alapjának átlagos adókulcsa	20,59	19,56	19,04	20,24
2.	Belföldi értékesítés átlagos adókulcsa	24,48	22,98	21,41	23,87
3.	Összes beszerzés átlagos adókulcsa	25,37	25,46	25,49	25,46
4.	Határon túli termékbeszerzés utáni áfa az összes beszerzés utáni áfa arányában	18,23	17,41	19,61	24,37

\* A határon túli értékesítések magukba foglalják a harmadik országos és a közösségi termékértékesítéseket.

\*\* Magába foglalja a közösségi és harmadik országbeli adóalanytól igénybevett szolgáltatást, valamint a vezetékes földgázcsővezeték-hálózaton keresztül gázértékesítést, villamosenergia-értékesítést, illetve fel- vagy összeszerelés tárgyát képező termékbeszerzést.

\*\*\* E sor magába foglalja a harmadik országból és a közösség országaiból történő beszerzéseket.

## Az általános forgalmi adó fontosabb adatai 2023-ben, vármegyenként

Megnevezés		Borsod-Abaúj- Zemplén Vármegyei Adó- és Vámigazgatóság	Heves Vármegyei Adó- és Vámigazgatóság	Nógrád Vármegyei Adó- és Vámigazgatóság	Hajdú-Bihar Vármegyei Adó- és Vámigazgatóság
<b>Fizetendő adóalapot terhelő általános forgalmi adó (M Ft)</b>					
1.	Határon túli értékesítés*	1 982 792	1 206 975	208 900	1 209 706
2.	Belföldi értékesítés	3 906 914	2 203 472	846 290	4 254 043
3.	Belföldi értékesítést terhelő adó	948 172	572 309	115 514	1 057 449
4.	Ebből:				
5.	– adólevonással járó adómentes belföldi értékesítés	454 303	158 941	412 906	747 793
6.	– fordított adózás szabályai szerint adózó beszerzés	374 563	239 885	40 350	966 182
7.	– fordított adózás szabályai szerint adózó beszerzés adója	101 009	64 688	10 882	260 349
8.	– 5%-os kulcs alá tartozó értékesítés	220 873	110 742	43 009	540 561
9.	– 5%-os kulcs alá tartozó értékesítés adója	11 044	5 537	2 150	27 028
10.	– 18%-os kulcs alá tartozó értékesítés	65 244	48 003	9 181	104 998
11.	– 18%-os kulcs alá tartozó értékesítés adója	11 744	8 640	1 653	18 900
12.	– 27%-os kulcs alá tartozó értékesítés	3 050 973	1 826 798	373 196	2 779 345
13.	– 27%-os kulcs alá tartozó értékesítés adója	823 763	493 235	100 763	750 424
14.	– közérdekű vagy egyéb speciális jellegre adómentes értékesítés	111 423	56 127	7 401	76 694
15.	– egyéb értékesítés	4 098	2 862	596	4 651
16.	– egyéb értékesítés adója	612	208	66	749
17.	Külföldi szolgáltatás igénybevételének összege**	238 546	125 959	29 052	228 317
18.	Külföldi szolgáltatás igénybevételének adója	64 135	33 364	7 534	60 062
19.	Fizetendő adó alapja	8 410 451	5 035 912	1 281 808	7 767 227
20.	Ebből:				
21.	– közösségi termékbeszerzés	1 105 249	1 098 810	120 996	624 968
22.	– termékimport	724 341	151 421	31 575	420 418
23.	Fizetendő adó alapját terhelő adó	1 523 307	944 082	165 380	1 403 554
24.	Ebből:				
25.	– közösségi termékbeszerzés adója	294 668	296 462	32 574	157 055
26.	– termékimport adója	195 554	39 497	8 525	113 402
<b>Beszerzést terhelő általános forgalmi adó (M Ft)</b>					
1.	Belföldön beszerzett termék vagy igénybevett szolgáltatás	3 257 746	1 601 786	405 269	4 133 524
2.	Belföldön beszerzett termék vagy igénybevett szolgáltatás adója	842 151	412 544	103 132	1 050 179
3.	Ebből: – tárgyi eszköz beszerzés	215 582	113 908	22 755	247 355
4.	– tárgyi eszköz beszerzésének adója	57 405	30 345	6 057	65 821
5.	Határon túlról történő termékbeszerzés***	1 840 784	1 263 944	157 965	1 088 509
6.	Határon túlról történő termék beszerzésének adója	494 651	341 178	42 641	285 845
7.	Mezőgazdasági kompenzációs felár alapja	12 508	7 907	904	55 585
8.	Mezőgazdasági kompenzációs felár adója	1 465	930	99	6 394
9.	Saját vállalkozáson belül végzett beruházás	28 052	2 722	516	29 324
10.	Saját vállalkozáson belül végzett beruházás adója	7 345	662	128	6 489
11.	Egyéb	985	124	68	511
12.	Egyéb sor adója	231	43	15	96
13.	Összes beszerzés	5 140 075	2 876 482	564 722	5 307 453
14.	Összes beszerzés adója	1 345 843	755 356	146 015	1 349 003
<b>Számított mutatók (%)</b>					
1.	Fizetendő adó alapjának átlagos adókulcsa	18,11	18,75	12,90	18,07
2.	Belföldi értékesítés átlagos adókulcsa	24,27	25,97	13,65	24,86
3.	Összes beszerzés átlagos adókulcsa	26,18	26,26	25,86	25,42
4.	Határon túli beszerzés utáni áfa az összes beszerzés utáni áfa arányában	36,75	45,17	29,20	21,19

\* A határon túli értékesítések magukba foglalják a harmadik országos és a közösségi termékértékesítéseket.

\*\* Magába foglalja a közösségi és harmadik országbeli adóalanytól igénybevett szolgáltatást, valamint a vezetékes földgázcsővezeték-hálózaton keresztüli gázértékesítést, villamosenergia-értékesítést, illetve fel- vagy összeszerelés tárgyát képező termékbeszerzést.

\*\*\* E sor magába foglalja a harmadik országból és a közösség országaiból történő beszerzéseket.

## Az általános forgalmi adó fontosabb adatai 2023-ben, vármegyenként

Megnevezés		Jász-Nagykun-Szolnok Vármegyei Adó- és Vámigazgatóság	Szabolcs-Szatmár-Bereg Vármegyei Adó- és Vámigazgatóság	Bács-Kiskun Vármegyei Adó- és Vámigazgatóság	Békés Vármegyei Adó- és Vámigazgatóság
<b>Fizetendő adóalapot terhelő általános forgalmi adó (M Ft)</b>					
1.	Határon túli értékesítés*	1 511 911	998 114	3 102 530	325 499
2.	Belföldi értékesítés	2 555 564	2 683 327	4 525 041	1 602 352
3.	Belföldi értékesítést terhelő adó	642 044	634 026	1 070 083	354 466
4.	Ebből:				
5.	– adólevonással járó adómentes belföldi értékesítés	275 548	483 851	923 561	287 520
6.	– fordított adózás szabályai szerint adózó beszerzés	284 723	438 393	759 102	190 818
7.	– fordított adózás szabályai szerint adózó beszerzés adója	76 821	118 334	204 844	51 454
8.	– 5%-os kulcs alá tartozó értékesítés	175 048	277 138	362 959	201 631
9.	– 5%-os kulcs alá tartozó értékesítés adója	8 752	13 857	18 148	10 081
10.	– 18%-os kulcs alá tartozó értékesítés	60 798	70 487	143 536	32 703
11.	– 18%-os kulcs alá tartozó értékesítés adója	10 944	12 688	25 836	5 887
12.	– 27%-os kulcs alá tartozó értékesítés	2 019 875	1 809 151	3 035 178	1 062 152
13.	– 27%-os kulcs alá tartozó értékesítés adója	545 366	488 471	819 498	286 781
14.	– közérdekű vagy egyéb speciális jellegre adómentes értékesítés	22 962	37 407	49 932	15 886
15.	– egyéb értékesítés	1 334	5 293	9 875	2 459
16.	– egyéb értékesítés adója	161	677	1 757	263
17.	Külföldi szolgáltatás igénybevételének összege**	51 900	90 904	149 813	30 860
18.	Külföldi szolgáltatás igénybevételének adója	13 977	24 420	39 979	8 162
19.	Fizetendő adó alapja	5 754 687	5 171 011	10 519 031	2 397 802
20.	Ebből:				
21.	– közösségi termékbeszerzés	595 338	570 585	1 906 866	203 522
22.	– termékimport	728 362	355 816	32 588	26 864
23.	Fizetendő adó alapját terhelő adó	1 018 429	902 378	1 629 900	426 848
24.	Ebből:				
25.	– közösségi termékbeszerzés adója	159 100	139 179	500 002	53 106
26.	– termékimport adója	196 657	96 066	8 799	7 242
<b>Beszerzést terhelő általános forgalmi adó (M Ft)</b>					
1.	Belföldön beszerzett termék vagy igénybevett szolgáltatás	2 214 381	2 571 960	4 417 474	1 314 616
2.	Belföldön beszerzett termék vagy igénybevett szolgáltatás adója	568 827	655 235	1 128 011	332 039
3.	Ebből: – tárgyi eszköz beszerzés	122 177	161 726	186 753	84 205
4.	– tárgyi eszköz beszerzésének adója	32 527	43 135	49 737	22 413
5.	Határon túlról történő termékbeszerzés***	1 345 836	898 992	2 107 348	244 580
6.	Határon túlról történő termék beszerzésének adója	362 031	241 723	566 010	63 466
7.	Mezőgazdasági kompenzációs felár alapja	20 543	47 072	56 323	40 625
8.	Mezőgazdasági kompenzációs felár adója	2 364	5 417	6 286	4 675
9.	Saját vállalkozáson belül végzett beruházás	9 114	3 101	5 455	6 173
10.	Saját vállalkozáson belül végzett beruházás adója	1 924	468	1 136	939
11.	Egyéb	39	271	390	130
12.	Egyéb sor adója	12	19	33	11
13.	Összes beszerzés	3 589 913	3 521 395	6 586 991	1 606 124
14.	Összes beszerzés adója	935 157	902 862	1 701 476	401 130
<b>Számított mutatók (%)</b>					
1.	Fizetendő adó alapjának átlagos adókulcsa	17,70	17,45	15,49	17,80
2.	Belföldi értékesítés átlagos adókulcsa	25,12	23,63	23,65	22,12
3.	Összes beszerzés átlagos adókulcsa	26,05	25,64	25,83	24,98
4.	Határon túli beszerzés utáni áfa az összes beszerzés utáni áfa arányában	38,71	26,77	33,27	15,82

\* A határon túli értékesítések magukba foglalják a harmadik országos és a közösségi termékértékesítéseket.

\*\* Magába foglalja a közösségi és harmadik országbeli adóalanytól igénybevevett szolgáltatást, valamint a vezetékes földgázcsővezeték-hálózaton keresztül gázértékesítést, villamosenergia-értékesítést, illetve fel- vagy összeszerelés tárgyát képező termékbeszerzést.

\*\*\* E sor magába foglalja a harmadik országból és a közösség országaiból történő beszerzéseket.



## Az általános forgalmi adó fontosabb adatai 2023-ben, vármegyenként

Megnevezés		Csongrád-Csanád Vármegyei Adó- és Vámigazgatóság	Győr-Moson-Sopron Vármegyei Adó- és Vámigazgatóság	Vas Vármegyei Adó- és Vámigazgatóság	Zala Vármegyei Adó- és Vámigazgatóság
<b>Fizetendő adóalapot terhelő általános forgalmi adó (M Ft)</b>					
1.	Határon túli értékesítés*	619 123	5 218 400	1 152 461	241 094
2.	Belföldi értékesítés	3 160 238	3 986 865	1 551 439	1 594 535
3.	Belföldi értékesítést terhelő adó	718 270	965 654	371 003	360 460
4.	Ebből:				
5.	– adólevonással járó adómentes belföldi értékesítés	474 000	509 964	176 610	261 630
6.	– fordított adózás szabályai szerint adózó beszerzés	384 472	465 080	165 771	194 775
7.	– fordított adózás szabályai szerint adózó beszerzés adója	103 720	125 303	44 661	52 577
8.	– 5%-os kulcs alá tartozó értékesítés	366 464	306 299	162 896	150 632
9.	– 5%-os kulcs alá tartozó értékesítés adója	18 323	15 315	8 145	7 531
10.	– 18%-os kulcs alá tartozó értékesítés	107 498	80 338	27 683	44 811
11.	– 18%-os kulcs alá tartozó értékesítés adója	19 350	14 461	4 983	8 066
12.	– 27%-os kulcs alá tartozó értékesítés	2 134 430	2 999 780	1 159 503	1 081 297
13.	– 27%-os kulcs alá tartozó értékesítés adója	576 296	809 941	313 066	291 950
14.	– közérdekű vagy egyéb speciális jellegre adómentes értékesítés	72 989	82 062	23 339	54 096
15.	– egyéb értékesítés	4 856	8 422	1 408	2 069
16.	– egyéb értékesítés adója	580	634	149	335
17.	Külföldi szolgáltatás igénybevételének összege**	59 681	329 947	99 415	33 594
18.	Külföldi szolgáltatás igénybevételének adója	15 587	87 972	26 149	9 000
19.	Fizetendő adó alapja	4 671 800	13 685 289	4 065 249	2 398 522
20.	Ebből:				
21.	– közösségi termékbeszerzés	372 518	3 087 083	690 519	156 207
22.	– termékimport	23 948	515 588	394 434	166 755
23.	Fizetendő adó alapját terhelő adó	843 500	2 041 000	690 145	458 385
24.	Ebből:				
25.	– közösségi termékbeszerzés adója	90 695	826 883	183 882	41 348
26.	– termékimport adója	6 386	139 209	106 404	45 019
<b>Beszerzést terhelő általános forgalmi adó (M Ft)</b>					
1.	Belföldön beszerzett termék vagy igénybevett szolgáltatás	2 673 787	4 421 715	1 464 388	1 180 886
2.	Belföldön beszerzett termék vagy igénybevett szolgáltatás adója	666 829	1 158 653	378 147	301 450
3.	Ebből: – tárgyi eszköz beszerzés	150 590	287 925	126 331	70 492
4.	– tárgyi eszköz beszerzésének adója	40 076	76 284	33 641	18 541
5.	Határon túlról történő termékbeszerzés***	434 996	3 637 427	1 085 698	333 185
6.	Határon túlról történő termék beszerzésének adója	108 439	976 754	292 892	89 125
7.	Mezőgazdasági kompenzációs felár alapja	37 698	14 834	7 543	7 089
8.	Mezőgazdasági kompenzációs felár adója	4 284	1 737	823	695
9.	Saját vállalkozáson belül végzett beruházás	7 757	39 853	3 570	3 103
10.	Saját vállalkozáson belül végzett beruházás adója	907	9 991	672	780
11.	Egyéb	222	330	739	419
12.	Egyéb sor adója	43	77	194	32
13.	Összes beszerzés	3 154 460	8 114 159	2 561 939	1 524 682
14.	Összes beszerzés adója	780 502	2 147 212	672 727	392 083
<b>Számított mutatók (%)</b>					
1.	Fizetendő adó alapjának átlagos adókulcsa	18,06	14,91	16,98	19,11
2.	Belföldi értékesítés átlagos adókulcsa	22,73	24,22	23,91	22,61
3.	Összes beszerzés átlagos adókulcsa	24,74	26,46	26,26	25,72
4.	Határon túli beszerzés utáni áfa az összes beszerzés utáni áfa arányában	13,89	45,49	43,54	22,73

\* A határon túli értékesítések magukba foglalják a harmadik országos és a közösségi termékértékesítéseket.

\*\* Magába foglalja a közösségi és harmadik országbeli adóalanytól igénybevett szolgáltatást, valamint a vezetékes földgázcsővezeték-hálózaton keresztüli gázértékesítést, villamosenergia-értékesítést, illetve fel- vagy összeszerelés tárgyát képező termékbeszerzést.

\*\*\* E sor magába foglalja a harmadik országból és a közösség országaiból történő beszerzéseket.

## Az általános forgalmi adó fontosabb adatai 2023-ben, vármegyenként

Megnevezés		Fejér Vármegyei Adó- és Vámigazgatóság	Komárom-Esztergom Vármegyei Adó- és Vámigazgatóság	Veszprém Vármegyei Adó- és Vámigazgatóság
<b>Fizetendő adóalapot terhelő általános forgalmi adó (M Ft)</b>				
1.	Határon túli értékesítés*	2 678 303	4 057 605	1 600 201
2.	Belföldi értékesítés	4 606 582	3 106 150	2 357 081
3.	Belföldi értékesítést terhelő adó	1 061 590	803 766	583 712
4.	Ebből:			
5.	– adólevonással járó adómentes belföldi értékesítés	843 625	331 937	186 999
6.	– fordított adózás szabályai szerint adózó beszerzés	642 602	505 169	198 864
7.	– fordított adózás szabályai szerint adózó beszerzés adója	173 277	136 235	53 680
8.	– 5%-os kulcs alá tartozó értékesítés	373 659	249 992	184 695
9.	– 5%-os kulcs alá tartozó értékesítés adója	18 683	12 500	9 235
10.	– 18%-os kulcs alá tartozó értékesítés	256 318	59 822	55 407
11.	– 18%-os kulcs alá tartozó értékesítés adója	46 137	10 768	9 973
12.	– 27%-os kulcs alá tartozó értékesítés	3 044 963	2 384 604	1 889 996
13.	– 27%-os kulcs alá tartozó értékesítés adója	822 140	643 843	510 299
14.	– közérdekű vagy egyéb speciális jellegre adómentes értékesítés	52 115	77 203	35 153
15.	– egyéb értékesítés	35 902	2 592	4 831
16.	– egyéb értékesítés adója	1 354	421	525
17.	Külföldi szolgáltatás igénybevételének összege**	351 778	241 856	307 988
18.	Külföldi szolgáltatás igénybevételének adója	94 556	64 544	83 028
19.	Fizetendő adó alapja	10 337 639	12 744 005	5 681 530
20.	Ebből:			
21.	– közösségi termékbeszerzés	1 294 566	1 759 917	997 795
22.	– termékimport	713 336	3 024 205	187 082
23.	Fizetendő adó alapját terhelő adó	1 701 998	2 159 210	986 889
24.	Ebből:			
25.	– közösségi termékbeszerzés adója	340 281	461 505	261 173
26.	– termékimport adója	192 599	816 519	50 509
<b>Beszerzést terhelő általános forgalmi adó (M Ft)</b>				
1.	Belföldön beszerzett termék vagy igénybevett szolgáltatás	4 183 873	3 243 926	2 163 858
2.	Belföldön beszerzett termék vagy igénybevett szolgáltatás adója	1 058 890	846 454	558 893
3.	Ebből: – tárgyi eszköz beszerzés	228 565	320 683	155 394
4.	– tárgyi eszköz beszerzésének adója	60 871	86 099	41 488
5.	Határon túlról történő termékbeszerzés***	2 044 117	4 820 156	1 210 174
6.	Határon túlról történő termékbeszerzésének adója	546 069	1 296 457	324 552
7.	Mezőgazdasági kompenzációs felár alapja	14 437	10 248	7 234
8.	Mezőgazdasági kompenzációs felár adója	1 677	1 209	795
9.	Saját vállalkozáson belül végzett beruházás	4 175	5 842	4 475
10.	Saját vállalkozáson belül végzett beruházás adója	574	1 277	1 012
11.	Egyéb	489	5 959	2 343
12.	Egyéb sor adója	96	525	13
13.	Összes beszerzés	6 247 091	8 086 131	3 388 084
14.	Összes beszerzés adója	1 607 306	2 145 922	885 265
<b>Számított mutatók (%)</b>				
1.	Fizetendő adó alapjának átlagos adókulcsa	16,46	16,94	17,37
2.	Belföldi értékesítés átlagos adókulcsa	23,05	25,88	24,76
3.	Összes beszerzés átlagos adókulcsa	25,73	26,54	26,13
4.	Határon túli beszerzés utáni áfa az összes beszerzés utáni áfa arányában	33,97	60,41	36,66

\* A határon túli értékesítések magukba foglalják a harmadik országos és a közösségi termékértékesítéseket.

\*\* Magába foglalja a közösségi és harmadik országbeli adóalanytól igénybevett szolgáltatást, valamint a vezetékes földgázcsővezeték-hálózaton keresztüli gázértékesítést, villamosenergia-értékesítést, illetve fel- vagy összeszerelés tárgyát képező termékbeszerzést.

\*\*\* E sor magába foglalja a harmadik országból és a közösség országaiból történő beszerzéseket.

## Az általános forgalmi adó fontosabb adatai 2023-ben, vármegyenként

Megnevezés		Baranya Vármegyei Adó- és Vámigazgatóság	Somogy Vármegyei Adó- és Vámigazgatóság	Tolna Vármegyei Adó- és Vámigazgatóság
<b>Fizetendő adóalapot terhelő általános forgalmi adó (M Ft)</b>				
1.	Határon túli értékesítés*	356 616	778 343	212 310
2.	Belföldi értékesítés	2 376 688	1 872 607	1 424 208
3.	Belföldi értékesítést terhelő adó	560 901	422 280	330 450
4.	Ebből:			
5.	– adólevonással járó adómentes belföldi értékesítés	255 401	253 481	295 889
6.	– fordított adózás szabályai szerint adózó beszerzés	196 032	225 108	224 494
7.	– fordított adózás szabályai szerint adózó beszerzés adója	52 805	60 749	60 591
8.	– 5%-os kulcs alá tartozó értékesítés	204 366	264 864	113 697
9.	– 5%-os kulcs alá tartozó értékesítés adója	10 218	13 243	5 685
10.	– 18%-os kulcs alá tartozó értékesítés	44 036	50 913	60 322
11.	– 18%-os kulcs alá tartozó értékesítés adója	7 927	9 164	10 858
12.	– 27%-os kulcs alá tartozó értékesítés	1 812 270	1 254 958	937 027
13.	– 27%-os kulcs alá tartozó értékesítés adója	489 313	338 838	252 997
14.	– közérdekű vagy egyéb speciális jellegére adómentes értékesítés	54 891	46 440	15 078
15.	– egyéb értékesítés	5 723	1 951	2 195
16.	– egyéb értékesítés adója	638	285	320
17.	Külföldi szolgáltatás igénybevételének összege**	86 772	120 783	19 712
18.	Külföldi szolgáltatás igénybevételének adója	23 093	32 428	5 272
19.	Fizetendő adó alapja	3 288 964	4 169 401	2 048 083
20.	Ebből:			
21.	– közösségi termékbeszerzés	230 570	420 615	155 287
22.	– termékimport	14 726	721 339	986
23.	Fizetendő adó alapját terhelő adó	655 711	763 093	377 757
24.	Ebből:			
25.	– közösségi termékbeszerzés adója	60 643	105 887	39 106
26.	– termékimport adója	3 968	194 762	134
<b>Beszerzést terhelő általános forgalmi adó (M Ft)</b>				
1.	Belföldön beszerzett termék vagy igénybevett szolgáltatás	1 974 087	1 643 752	1 120 240
2.	Belföldön beszerzett termék vagy igénybevett szolgáltatás adója	508 928	403 028	279 589
3.	Ebből: – tárgyi eszköz beszerzés	86 978	100 981	73 473
4.	– tárgyi eszköz beszerzésének adója	23 227	26 533	19 597
5.	Határon túlról történő termékbeszerzés***	272 614	1 153 708	223 449
6.	Határon túlról történő termék beszerzésének adója	72 508	304 699	57 620
7.	Mezőgazdasági kompenzációs felár alapja	9 041	10 431	10 805
8.	Mezőgazdasági kompenzációs felár adója	989	1 194	1 259
9.	Saját vállalkozáson belül végzett beruházás	15 686	4 328	956
10.	Saját vállalkozáson belül végzett beruházás adója	4 004	821	105
11.	Egyéb	79	456	2 163
12.	Egyéb sor adója	10	98	567
13.	Összes beszerzés	2 271 506	2 812 675	1 357 613
14.	Összes beszerzés adója	586 439	709 839	339 140
<b>Számított mutatók (%)</b>				
1.	Fizetendő adó alapjának átlagos adókulcsa	19,94	18,30	18,44
2.	Belföldi értékesítés átlagos adókulcsa	23,60	22,55	23,20
3.	Összes beszerzés átlagos adókulcsa	25,82	25,24	24,98
4.	Határon túli beszerzés utáni áfa az összes beszerzés utáni áfa arányában	12,36	42,93	16,99

\* A határon túli értékesítések magukba foglalják a harmadik országos és a közösségi termékértékesítéseket.

\*\* Magába foglalja a közösségi és harmadik országbeli adóalanytól igénybevett szolgáltatást, valamint a vezetékes földgázcsővezeték-hálózaton keresztüli gázértékesítést, villamosenergia-értékesítést, illetve fel- vagy összeszerelés tárgyát képező termékbeszerzést.

\*\*\* E sor magába foglalja a harmadik országból és a közösség országaiból történő beszerzéseket.

## Az általános forgalmi adó fontosabb adatai 2023-ben, vármegyéenként

Megnevezés	Kiemelt Adó- és Vámigazgatóság	Különös Hatásköri Szakterület	Országos összesen
<b>Fizetendő adóalapot terhelő általános forgalmi adó (M Ft)</b>			
1. Határon túli értékesítés*	13 706 747	17 524 287	63 723 934
2. Belföldi értékesítés	46 324 823	4 452 011	138 269 155
3. Belföldi értékesítést terhelő adó	9 704 679	1 115 089	31 420 479
4. Ebből:			
5. – adólevonással járó adómentes belföldi értékesítés	2 245 664	333 403	14 114 966
6. – fordított adózás szabályai szerint adózó beszerzés	2 562 612	231 327	13 181 989
7. – fordított adózás szabályai szerint adózó beszerzés adója	691 461	62 447	3 552 921
8. – 5%-os kulcs alá tartozó értékesítés	2 876 978	223 309	10 535 733
9. – 5%-os kulcs alá tartozó értékesítés adója	143 849	11 165	526 784
10. – 18%-os kulcs alá tartozó értékesítés	853 122	29 533	2 821 261
11. – 18%-os kulcs alá tartozó értékesítés adója	153 562	5 316	507 825
12. – 27%-os kulcs alá tartozó értékesítés	32 273 916	3 837 424	99 301 447
13. – 27%-os kulcs alá tartozó értékesítés adója	8 713 957	1 036 104	26 811 389
14. – közérdekű vagy egyéb speciális jellegére adómentes értékesítés	8 062 404	27 890	11 272 923
15. – egyéb értékesítés	12 739	452	222 825
16. – egyéb értékesítés adója	1 850	57	21 561
17. Külföldi szolgáltatás igénybevételének összege**	11 174 727	212 398	16 004 474
18. Külföldi szolgáltatás igénybevételének adója	2 643 104	57 058	3 920 653
19. Fizetendő adó alapja	90 017 228	29 352 253	285 037 126
20. Ebből:			
21. – közösségi termékbeszerzés	10 567 276	6 723 615	38 270 329
22. – termékimport	5 388 990	176 637	14 405 419
23. Fizetendő adó alapját terhelő adó	16 263 606	2 812 125	48 959 815
24. Ebből:			
25. – közösségi termékbeszerzés adója	2 407 146	1 586 708	9 456 174
26. – termékimport adója	1 432 440	44 790	3 860 731
<b>Beszerzést terhelő általános forgalmi adó (M Ft)</b>			
1. Belföldön beszerzett termék vagy igénybevett szolgáltatás	36 986 291	7 200 623	114 580 623
2. Belföldön beszerzett termék vagy igénybevett szolgáltatás adója	9 499 657	1 418 668	28 874 063
3. Ebből: – tárgyi eszköz beszerzés	1 477 952	16 945	5 445 528
4. – tárgyi eszköz beszerzésének adója	386 528	4 573	1 441 252
5. Határon túlról történő termékbeszerzés***	14 986 633	6 683 576	52 428 087
6. Határon túlról történő termék beszerzésének adója	3 923 749	1 592 473	13 685 485
7. Mezőgazdasági kompenzációs felár alapja	17 796	285	428 712
8. Mezőgazdasági kompenzációs felár adója	1 918	34	48 522
9. Saját vállalkozáson belül végzett beruházás	114 599	908	307 683
10. Saját vállalkozáson belül végzett beruházás adója	30 942	136	74 861
11. Egyéb	2 477	12	43 681
12. Egyéb sor adója	2 586	3	8 492
13. Összes beszerzés	52 107 795	13 885 404	167 788 785
14. Összes beszerzés adója	13 458 851	3 011 314	42 691 422
<b>Számított mutatók (%)</b>			
1. Fizetendő adó alapjának átlagos adókulcsa	18,07	9,58	17,18
2. Belföldi értékesítés átlagos adókulcsa	20,95	25,05	22,72
3. Összes beszerzés átlagos adókulcsa	25,83	21,69	25,44
4. Határon túli beszerzés utáni áfa az összes beszerzés utáni áfa arányában	29,15	52,88	32,06

\* A határon túli értékesítések magukba foglalják a harmadik országos és a közösségi termékértékesítéseket.

\*\* Magába foglalja a közösségi és harmadik országbeli adóalanytól igénybevett szolgáltatást, valamint a vezetékes földgázcsővezeték-hálózaton keresztüli gázértékesítést, villamosenergia-értékesítést, illetve fel- vagy összeszerelés tárgyát képező termékbeszerzést.

\*\*\* E sor magába foglalja a harmadik országból és a közösség országaiból történő beszerzéseket.

**A társasági adó kiemelt adatai 2022-ben, országosan**

Kettős könyvvitelt vezető, magyar számviteli szabályok szerinti beszámolót készítő vállalkozások\*

Megnevezés		2022	
		összesen	SCV** nélkül
Feldolgozott bevallások száma (db) (nullás bevallások nélkül)		361 308	360 968
<b>Gazdálkodási adatok (M Ft)</b>			
1.	Nettó árbevétel	162 595 569	162 442 124
2.	Exportárbevétel	58 493 575	58 353 049
3.	Exportárbevétel aránya (%)	35,97	35,92
4.	Bevételek összesen	173 295 446	173 097 653
5.	Költségek és ráfordítások összesen	164 291 273	163 984 022
6.	Üzemi eredmény	9 004 173	9 113 631
7.	Pénzügyi eredmény	5 115 387	3 146 225
8.	Adózás előtti eredmény	12 460 609	10 595 405
9.	Adózás előtti eredményt csökkentő tételek	21 677 885	14 174 994
10.	Adózás előtti eredményt növelő tételek	17 232 126	9 759 714
11.	Számított adó alapja	9 921 180	9 274 860
12.	Számított adó	973 218	905 354
13.	Igénybe vett adókedvezmények	63 945	63 944
14.	Adófizetési kötelezettség	902 450	835 458
15.	Fizetett osztalék	8 005 386	7 194 346
16.	Adóterhelés százaléka (%)***	8,19	8,14
17.	Adózott eredmény	13 002 763	11 226 006
<b>Tulajdonosi adatok (%)</b>			
1.	Állami tulajdoni hányad	7,57	9,22
2.	Önkormányzati tulajdoni hányad	2,31	2,82
3.	Belföldi magánszemély tulajdoni hányad	16,37	19,94
4.	Belföldi társasági tulajdoni hányad	26,20	24,45
5.	Külföldi tulajdoni hányad	42,73	37,69
6.	Egyéb tulajdoni hányad	4,82	5,88
<b>Mérlegadatok (M Ft)</b>			
1.	Mérlegfőösszeg	336 286 652	216 760 463
2.	Jegyzett tőke	20 563 688	16 876 260
3.	Saját tőke	181 151 070	98 490 795
4.	Céltartalék	4 589 418	4 589 277
5.	Átlagos statisztikai létszám (fő)	2 231 529	2 230 630

\* IFRS-ek szerinti beszámoló készítésére áttért vállalkozások nélkül.

\*\* Speciális célú vállalkozás.

\*\*\* 16. sor nevezőjében pozitív adóalap.

## A társasági adó kiemelt adatai 2022-ben, országosan

### IFRS-ek szerinti beszámolóra áttért vállalkozások

Megnevezés		2022
		IFRS
Feldolgozott bevallások száma (db) (nullás bevallások nélkül)		256
<b>Gazdálkodási adatok (M Ft)</b>		
1.	Értékesítés árbevétele	14 409 154
2.	Exportértékesítés árbevétele	5 746 627
3.	Exportárbevétel aránya (%)	40
4.	Összes (egyéb) működési költség, ráfordítás	14 319 126
5.	Összes eladott (közvetített) szolgáltatások költsége	572 276
6.	Pénzügyi instrumentumokból származó kamatok és kamatjellegű bevételek	4 078 021
7.	Pénzügyi instrumentumokhoz kapcsolódóan fizetett (fizetendő) kamatok és kamatjellegű ráfordítások	2 938 613
8.	Adózás előtti eredmény	766 140
9.	Adózás előtti eredményt csökkentő tételek	1 264 081
10.	Adózás előtti eredményt növelő tételek	690 731
11.	Számított adó alapja	665 270
12.	Számított adó	73 654
13.	Igénybe vett adókedvezmények	9 659
14.	Adófizetési kötelezettség	62 167
15.	Fizetett osztalék	688 422
16.	Adóterhelés százaléka (%)*	7
17.	Adózott eredmény	1 510 740
<b>Tulajdonosi adatok (%)</b>		
1.	Állami tulajdoni hányad	43,96
2.	Önkormányzati tulajdoni hányad	0,24
3.	Belföldi magánszemély tulajdoni hányad	6,04
4.	Belföldi társasági tulajdoni hányad	16,12
5.	Külföldi tulajdoni hányad	28,8
6.	Egyéb tulajdoni hányad	4,83
<b>Mérlegadatok (M Ft)</b>		
1.	Mérlegfőösszeg	101 154 294
2.	Jegyzett tőke	3 893 714
3.	Egyéb tartalékok és saját tőke elemek	5 930 191
4.	Céltartalék	462 936
5.	Átlagos statisztikai létszám (fő)	97 251

\* 16. sor nevezőjében pozitív adóalap.

**A társasági adó kiemelt adatai 2022-ben, vármegyenként**

Kettős könyvvitelt vezető, magyar számviteli szabályok szerinti beszámolót készítő vállalkozások\*  
(SCV nélkül)

Megnevezés		Észak-budapesti Adó- és Vámigazgatóság	Kelet-budapesti Adó- és Vámigazgatóság	Dél-budapesti Adó- és Vámigazgatóság	Pest Vármegyei Adó- és Vámigazgatóság
Feldolgozott bevallások száma (db) (nullás bevallások nélkül)		45 984	42 767	40 402	54 913
<b>Gazdálkodási adatok (M Ft)</b>					
1.	Nettó árbevétel	10 318 636	7 066 332	10 053 154	10 894 108
2.	Exportárbevétel	2 477 162	1 256 981	1 807 098	2 313 982
3.	Exportárbevétel aránya (%)	24,01	17,79	17,98	21,24
4.	Bevételek összesen	11 341 888	7 740 514	10 697 369	11 455 698
5.	Költségek és ráfordítások összesen	10 339 574	7 014 490	9 811 210	10 399 972
6.	Üzemi eredmény	1 002 313	726 024	886 159	1 055 726
7.	Pénzügyi eredmény	1 107 529	347 952	516 367	74 398
8.	Adózás előtti eredmény	1 906 108	972 022	1 244 465	1 068 174
9.	Adózás előtti eredményt csökkentő tételek	1 603 155	1 602 449	1 028 623	875 107
10.	Adózás előtti eredményt növelő tételek	794 900	338 554	450 410	528 033
11.	Számított adó alapja	1 340 381	712 295	921 519	924 046
12.	Számított adó	126 126	67 789	87 044	86 445
13.	Igénybe vett adókedvezmények	1 785	1 559	2 269	3 035
14.	Adófizetési kötelezettség	123 180	65 698	83 415	82 882
15.	Fizetett osztalék	913 944	411 180	2 220 826	438 271
16.	Adóterhelés százaléka (%)**	8,47	8,56	8,42	8,56
17.	Adózott eredmény	1 787 661	1 009 530	1 335 749	1 037 852
<b>Tulajdonosi adatok (%)</b>					
1.	Állami tulajdoni hányad	5,99	5,13	15,29	1,42
2.	Önkormányzati tulajdoni hányad	1,30	0,44	0,53	2,07
3.	Belföldi magánszemély tulajdoni hányad	13,36	28,46	38,50	42,48
4.	Belföldi társasági tulajdoni hányad	18,92	14,38	26,96	27,82
5.	Külföldi tulajdoni hányad	54,80	12,97	17,22	21,81
6.	Egyéb tulajdoni hányad	5,63	38,63	1,51	4,40
<b>Mérlegadatok (M Ft)</b>					
1.	Mérlegfőösszeg	37 785 429	15 702 916	25 123 805	13 665 979
2.	Jegyzett tőke	4 832 656	1 194 861	2 136 522	720 922
3.	Saját tőke	22 038 891	6 696 629	14 916 652	5 181 615
4.	Céltartalék	183 629	247 312	318 461	80 148
5.	Átlagos statisztikai létszám (fő)	189 533	160 476	171 329	214 618

\*IFRS-ek szerinti beszámoló készítésére áttért vállalkozások nélkül.

\*\*16. sor nevezőjében pozitív adóalap.



## A társasági adó kiemelt adatai 2022-ben, vármegyenként

Kettős könyvvitelt vezető, magyar számviteli szabályok szerinti beszámolót készítő vállalkozások\*  
(SCV nélkül)

Megnevezés	Borsod-Abaúj-Zemplén Vármegyei Adó- és Vámigazgatóság	Heves Vármegyei Adó- és Vámigazgatóság	Nógrád Vármegyei Adó- és Vámigazgatóság	Hajdú-Bihar Vármegyei Adó- és Vámigazgatóság
Feldolgozott bevallások száma (db) (nullás bevallások nélkül)	14 099	6 861	3 694	14 588
<b>Gazdálkodási adatok (M Ft)</b>				
1. Nettó árbevétel	6 464 161	2 889 031	532 310	4 126 198
2. Exportárbevétel	3 388 214	1 853 904	209 887	1 231 682
3. Exportárbevétel aránya (%)	52,42	64,17	39,43	29,85
4. Bevételek összesen	6 801 023	3 034 466	592 966	4 466 830
5. Költségek és ráfordítások összesen	6 406 916	2 863 620	571 977	4 105 880
6. Üzemi eredmény	394 107	170 845	20 988	360 950
7. Pénzügyi eredmény	4 833	-9 032	-8 359	169 552
8. Adózás előtti eredmény	229 068	161 278	12 549	482 080
9. Adózás előtti eredményt csökkentő tételek	269 672	217 265	57 014	453 748
10. Adózás előtti eredményt növelő tételek	208 704	143 077	47 224	186 903
11. Számított adó alapja	346 328	98 284	11 298	275 828
12. Számított adó	32 507	9 599	2 994	27 844
13. Igénybe vett adókedvezmények	1 473	1 848	70	4 521
14. Adófizetési kötelezettség	31 012	7 746	2 920	23 264
15. Fizetett osztalék	386 585	38 770	9 665	106 923
16. Adóterhelés százaléka (%)**	8,48	7,27	8,78	7,42
17. Adózott eredmény	367 308	152 692	9 612	505 441
<b>Tulajdonosi adatok (%)</b>				
1. Állami tulajdoni hányad	26,17	2,24	3,87	0,40
2. Önkormányzati tulajdoni hányad	6,80	3,22	2,50	9,05
3. Belföldi magánszemély tulajdoni hányad	19,23	30,73	37,46	24,95
4. Belföldi társasági tulajdoni hányad	16,80	32,73	5,23	42,25
5. Külföldi tulajdoni hányad	25,03	30,49	50,62	20,12
6. Egyéb tulajdoni hányad	5,96	0,59	0,33	3,23
<b>Mérlegadatok (M Ft)</b>				
1. Mérlegfőösszeg	5 976 254	2 183 513	610 139	7 392 162
2. Jegyzett tőke	369 573	104 057	49 025	288 528
3. Saját tőke	3 043 480	1 099 855	220 261	4 237 536
4. Céltartalék	45 931	24 247	3 951	35 499
5. Átlagos statisztikai létszám (fő)	87 275	43 164	13 930	86 429

\*IFRS-ek szerinti beszámoló készítésére áttért vállalkozások nélkül.

\*\*16. sor nevezőjében pozitív adóalap.

**A társasági adó kiemelt adatai 2022-ben, vármegyenként**

Kettős könyvvitelt vezető, magyar számviteli szabályok szerinti beszámolót készítő vállalkozások\*  
(SCV nélkül)

Megnevezés	Jász-Nagykun-Szolnok Vármegyei Adó- és Vámigazgatóság	Szabolcs-Szatmár- Bereg Vármegyei Adó- és Vámigazgatóság	Bács-Kiskun Vármegyei Adó- és Vámigazgatóság	Békés Vármegyei Adó- és Vámigazgatóság
Feldolgozott bevallások száma (db) (nullás bevallások nélkül)	7 222	11 686	14 426	6 085
<b>Gazdálkodási adatok (M Ft)</b>				
1. Nettó árbevétel	3 856 801	2 995 801	6 404 293	1 365 440
2. Exportárbevétel	1 834 984	817 185	2 733 662	297 292
3. Exportárbevétel aránya (%)	47,58	27,28	42,68	21,77
4. Bevételek összesen	4 044 440	3 244 425	6 674 917	1 467 397
5. Költségek és ráfordítások összesen	3 846 860	2 995 409	6 293 908	1 368 253
6. Üzemi eredmény	197 580	249 015	381 008	99 144
7. Pénzügyi eredmény	26 057	885	21 635	1 698
8. Adózás előtti eredmény	219 300	216 225	373 464	98 234
9. Adózás előtti eredményt csökkentő tételek	213 062	177 955	332 630	101 333
10. Adózás előtti eredményt növelő tételek	157 206	111 201	237 834	67 929
11. Számított adó alapja	185 128	177 815	355 636	79 247
12. Számított adó	17 610	16 419	33 565	7 835
13. Igénybe vett adókedvezmények	1 259	2 490	4 169	985
14. Adófizetési kötelezettség	16 278	13 888	29 368	6 828
15. Fizetett osztalék	455 442	178 728	125 624	34 100
16. Adóterhelés százaléka (%)**	8,32	7,58	7,82	7,82
17. Adózott eredmény	206 228	234 140	370 456	93 585
<b>Tulajdonosi adatok (%)</b>				
1. Állami tulajdoni hányad	1,71	2,45	35,66	2,86
2. Önkormányzati tulajdoni hányad	3,63	3,78	1,96	6,47
3. Belföldi magánszemély tulajdoni hányad	27,53	28,88	29,64	23,71
4. Belföldi társasági tulajdoni hányad	25,55	9,38	13,43	13,00
5. Külföldi tulajdoni hányad	40,85	51,85	13,33	17,90
6. Egyéb tulajdoni hányad	0,74	3,67	5,98	36,06
<b>Mérlegadatok (M Ft)</b>				
1. Mérlegfőösszeg	2 962 091	3 203 512	5 147 314	1 340 830
2. Jegyzett tőke	138 501	193 780	420 329	128 410
3. Saját tőke	1 578 684	1 624 879	2 436 523	707 850
4. Céltartalék	20 016	15 054	71 844	5 039
5. Átlagos statisztikai létszám (fő)	58 185	73 260	88 610	36 990

\*IFRS-ek szerinti beszámoló készítésére áttért vállalkozások nélkül.

\*\*16. sor nevezőjében pozitív adóalap.

## A társasági adó kiemelt adatai 2022-ben, vármegyenként

Kettős könyvvitelt vezető, magyar számviteli szabályok szerinti beszámolót készítő vállalkozások\*  
(SCV nélkül)

Megnevezés	Csongrád-Csanád Vármegyei Adó- és Vámigazgatóság	Győr-Moson-Sopron Vármegyei Adó- és Vámigazgatóság	Vas Vármegyei Adó- és Vámigazgatóság	Zala Vármegyei Adó- és Vámigazgatóság
Feldolgozott bevallások száma (db) (nullás bevallások nélkül)	11 257	14 955	6 515	8 097
<b>Gazdálkodási adatok (M Ft)</b>				
1. Nettó árbevétel	3 366 392	10 523 746	2 470 117	1 529 752
2. Exportárbevétel	598 021	5 776 013	1 315 248	318 092
3. Exportárbevétel aránya (%)	17,76	54,89	53,25	20,79
4. Bevételek összesen	3 605 330	10 950 567	2 575 898	1 603 604
5. Költségek és ráfordítások összesen	3 391 173	10 492 667	2 412 888	1 466 111
6. Üzemi eredmény	214 156	457 899	163 009	137 492
7. Pénzügyi eredmény	58 350	99 134	-1 417	21 727
8. Adózás előtti eredmény	270 150	556 487	160 517	133 127
9. Adózás előtti eredményt csökkentő tételek	201 732	597 046	152 645	114 571
10. Adózás előtti eredményt növelő tételek	95 473	434 794	120 424	71 987
11. Számított adó alapja	185 092	469 504	141 057	121 441
12. Számított adó	16 681	41 975	13 597	11 313
13. Igénybe vett adókedvezmények	900	8 054	1 013	458
14. Adófizetési kötelezettség	15 673	33 825	12 576	10 853
15. Fizetett osztalék	95 831	199 752	69 255	62 768
16. Adóterhelés százaléka (%)**	7,81	6,97	8,31	8,62
17. Adózott eredmény	253 136	515 935	148 752	147 239
<b>Tulajdonosi adatok (%)</b>				
1. Állami tulajdoni hányad	3,45	11,37	0,86	13,78
2. Önkormányzati tulajdoni hányad	3,82	2,22	6,81	4,00
3. Belföldi magánszemély tulajdoni hányad	27,30	12,90	19,73	36,18
4. Belföldi társasági tulajdoni hányad	50,14	56,60	6,81	22,01
5. Külföldi tulajdoni hányad	14,10	16,23	65,28	22,56
6. Egyéb tulajdoni hányad	1,18	0,69	0,50	1,47
<b>Mérlegadatok (M Ft)</b>				
1. Mérlegfőösszeg	2 663 928	9 015 308	2 401 139	1 533 220
2. Jegyzett tőke	187 630	624 234	151 849	134 678
3. Saját tőke	1 245 242	3 245 051	1 122 976	773 971
4. Céltartalék	13 117	127 886	14 342	21 669
5. Átlagos statisztikai létszám (fő)	56 435	113 640	45 157	41 574

\*IFRS-ek szerinti beszámoló készítésére áttért vállalkozások nélkül.

\*\*16. sor nevezőjében pozitív adóalap.

## A társasági adó kiemelt adatai 2022-ben, vármegyenként

Kettős könyvvitelt vezető, magyar számviteli szabályok szerinti beszámolót készítő vállalkozások\*  
(SCV nélkül)

Megnevezés		Fejér Vármegyei Adó- és Vámigazgatóság	Komárom-Esztergom Vármegyei Adó- és Vámigazgatóság	Veszprém Vármegyei Adó- és Vámigazgatóság
Feldolgozott bevallások száma (db) (nullás bevallások nélkül)		12 609	8 779	10 192
<b>Gazdálkodási adatok (M Ft)</b>				
1.	Nettó árbevétel	6 992 604	5 619 956	3 076 175
2.	Exportárbevétel	2 492 038	3 452 316	1 576 896
3.	Exportárbevétel aránya (%)	35,64	61,43	51,26
4.	Bevételek összesen	7 286 028	5 892 102	3 286 664
5.	Költségek és ráfordítások összesen	7 015 968	5 661 270	3 116 232
6.	Üzemi eredmény	270 059	230 832	170 432
7.	Pénzügyi eredmény	25 794	-43 068	-12 097
8.	Adózás előtti eredmény	487 849	209 067	152 676
9.	Adózás előtti eredményt csökkentő tételek	409 626	294 009	212 223
10.	Adózás előtti eredményt növelő tételek	309 748	263 112	168 808
11.	Számított adó alapja	454 758	222 281	127 406
12.	Számított adó	43 099	23 177	14 817
13.	Igénybe vett adókedvezmények	7 490	4 951	1 050
14.	Adófizetési kötelezettség	35 542	18 214	13 752
15.	Fizetett osztalék	133 741	63 284	57 550
16.	Adóterhelés százaléka (%)**	7,32	7,07	8,32
17.	Adózott eredmény	286 399	191 988	144 507
<b>Tulajdonosi adatok (%)</b>				
1.	Állami tulajdoni hányad	0,54	0,95	6,86
2.	Önkormányzati tulajdoni hányad	1,56	1,45	4,34
3.	Belföldi magánszemély tulajdoni hányad	11,28	7,67	34,62
4.	Belföldi társasági tulajdoni hányad	19,59	4,32	29,00
5.	Külföldi tulajdoni hányad	66,93	85,43	24,53
6.	Egyéb tulajdoni hányad	0,11	0,18	0,64
<b>Mérlegadatok (M Ft)</b>				
1.	Mérlegfőösszeg	13 392 585	5 704 828	2 774 648
2.	Jegyzett tőke	546 102	543 879	151 502
3.	Saját tőke	6 742 501	2 852 256	1 107 071
4.	Céltartalék	278 500	32 560	53 662
5.	Átlagos statisztikai létszám (fő)	103 538	73 894	62 216

\*IFRS-ek szerinti beszámoló készítésére áttért vállalkozások nélkül.

\*\*16. sor nevezőjében pozitív adóalap.

## A társasági adó kiemelt adatai 2022-ben, vármegyenként

Kettős könyvvitelt vezető, magyar számviteli szabályok szerinti beszámolót készítő vállalkozások\*  
(SCV nélkül)

Megnevezés		Baranya Vármegyei Adó- és Vámigazgatóság	Somogy Vármegyei Adó- és Vámigazgatóság	Tolna Vármegyei Adó- és Vámigazgatóság
Feldolgozott bevallások száma (db) (nullás bevallások nélkül)		11 424	8 252	5 356
<b>Gazdálkodási adatok (M Ft)</b>				
1.	Nettó árbevétel	1 717 910	2 242 133	1 166 977
2.	Exportárbevétel	333 011	1 068 619	256 121
3.	Exportárbevétel aránya (%)	19,38	47,66	21,95
4.	Bevételek összesen	1 921 367	2 392 799	1 261 667
5.	Költségek és ráfordítások összesen	1 758 514	2 256 971	1 178 897
6.	Üzemi eredmény	162 853	135 828	82 769
7.	Pénzügyi eredmény	24 446	4 852	7 450
8.	Adózás előtti eredmény	175 654	136 818	88 904
9.	Adózás előtti eredményt csökkentő tételek	152 828	144 731	86 911
10.	Adózás előtti eredményt növelő tételek	79 705	88 356	51 002
11.	Számított adó alapja	123 847	94 094	64 729
12.	Számított adó	11 725	9 179	6 112
13.	Igénybe vett adókedvezmények	558	387	507
14.	Adófizetési kötelezettség	11 031	8 728	5 588
15.	Fizetett osztalék	59 587	34 534	23 546
16.	Adóterhelés százaléka (%)**	8,42	8,54	8,23
17.	Adózott eredmény	175 298	130 796	82 899
<b>Tulajdonosi adatok (%)</b>				
1.	Állami tulajdoni hányad	4,31	3,93	68,04
2.	Önkormányzati tulajdoni hányad	11,85	1,90	1,46
3.	Belföldi magánszemély tulajdoni hányad	43,01	78,99	11,64
4.	Belföldi társasági tulajdoni hányad	24,16	6,42	3,38
5.	Külföldi tulajdoni hányad	15,56	8,64	15,32
6.	Egyéb tulajdoni hányad	1,10	0,12	0,16
<b>Mérlegadatok (M Ft)</b>				
1.	Mérlegfőösszeg	1 962 290	2 469 093	1 479 340
2.	Jegyzett tőke	113 819	406 347	276 524
3.	Saját tőke	1 010 384	1 163 359	903 305
4.	Céltartalék	7 853	16 895	4 744
5.	Átlagos statisztikai létszám (fő)	46 912	45 265	24 676

\*IFRS-ek szerinti beszámoló készítésére áttért vállalkozások nélkül.

\*\*16. sor nevezőjében pozitív adóalap.

**A társasági adó kiemelt adatai 2022-ben, vármegyéenként**

Kettős könyvvitelt vezető, magyar számviteli szabályok szerinti beszámolót készítő vállalkozások\*  
(SCV nélkül)

Megnevezés		Kiemelt Adó- és Vámigazgatóság	Különös Hatásköri Szakterület	Országos összesen
Feldolgozott bevallások száma (db) (nullás bevallások nélkül)		646	159	360 968
<b>Gazdálkodási adatok (M Ft)</b>				
1.	Nettó árbevétel	56 547 695	222 389	162 442 124
2.	Exportárbevétel	20 930 238	14 390	58 353 049
3.	Exportárbevétel aránya (%)	37,01	6,47	35,92
4.	Bevételek összesen	60 528 945	230 740	173 097 653
5.	Költségek és ráfordítások összesen	59 000 941	214 309	163 984 022
6.	Üzemi eredmény	1 528 003	16 430	9 113 631
7.	Pénzügyi eredmény	702 042	5 492	3 146 225
8.	Adózás előtti eredmény	1 220 271	20 905	10 595 405
9.	Adózás előtti eredményt csökkentő tételek	4 862 776	13 871	14 174 994
10.	Adózás előtti eredményt növelő tételek	4 789 245	15 072	9 759 714
11.	Számított adó alapja	1 826 105	16 731	9 274 860
12.	Számított adó	195 722	2 170	905 354
13.	Igénybe vett adókedvezmények	13 102	0	63 944
14.	Adófizetési kötelezettség	181 021	2 166	835 458
15.	Fizetett osztalék	1 073 942	485	7 194 346
16.	Adóterhelés százaléka (%)**	8,11	12,83	8,14
17.	Adózott eredmény	2 024 515	14 278	11 226 006
<b>Tulajdonosi adatok (%)</b>				
1.	Állami tulajdoni hányad	8,36	60,08	9,22
2.	Önkormányzati tulajdoni hányad	6,75	0,00	2,82
3.	Belföldi magánszemély tulajdoni hányad	1,28	0,04	19,94
4.	Belföldi társasági tulajdoni hányad	38,08	0,01	24,45
5.	Külföldi tulajdoni hányad	43,32	39,87	37,69
6.	Egyéb tulajdoni hányad	2,21	0,00	5,88
<b>Mérlegadatok (M Ft)</b>				
1.	Mérlegfőösszeg	51 731 607	538 522	216 760 463
2.	Jegyzett tőke	3 130 006	32 515	16 876 260
3.	Saját tőke	14 188 627	353 187	98 490 795
4.	Céltartalék	2 962 051	4 856	4 589 277
5.	Átlagos statisztikai létszám (fő)	387 255	6 269	2 230 630

\*IFRS-ek szerinti beszámoló készítésére áttért vállalkozások nélkül.

\*\*16. sor nevezőjében pozitív adóalap.

## 2023-as bevallások járulékadatai, vármegyéenként

(M Ft)

Nyugdíjbiztosítási Alapot megillető járulékok	Észak-budapesti Adó- és Vámigazgatóság	Kelet-budapesti Adó- és Vámigazgatóság	Dél-budapesti Adó- és Vámigazgatóság
1. Foglalkoztató nyugdíjbiztosítási járuléka	0	0	0
2. Egyéni vállalkozók és mezőgazdasági őstermelők nyugdíjbiztosítási járuléka	0	0	0
3. Biztosított foglalkoztatottak nyugdíjjáruléka 125+291	2 776	1 932	994
4. Munkanélküli ellátás/Álláskeresési támogatás után fizetett nyugdíjjárulék 125+291	2 824	19	1
5. GYED, GYES, GYET stb. utáni nyugdíjjárulék 125+291	19 209	0	0
6. Egyéni vállalkozók és mezőgazdasági őstermelők saját jogon fizetett nyugdíjjáruléka	0	0	0
7. Magánnyugdíjpénztári tag biztosított foglalkoztatottak nyugdíjjáruléka	0	0	0
8. Felsőszolgálati díj utáni nyugdíjbiztosítási járulék	0	0	0
9. Őstermelő kedvezményes nyugdíjjáruléka	0	0	0
<b>10. Összesen (1-9 sorok összege)</b>	<b>24 809</b>	<b>1 951</b>	<b>995</b>
11. Kifizetőt terhelő ekho nyugdíjbiztosítási alapot illető része	0	0	0
12. Magánszemélyt terhelő ekho nyugdíjbiztosítási alapot illető része	1 866	1 439	1 284
13. START kártyás foglalkoztatott utáni kötelező nyugdíjbiztosítási alapot illető része	0	0	0
14. Korkedvezmény-biztosítási járulék	0	0	0
15. Egyszerűsített foglalkoztatásból eredő közteher nyugdíjbiztosítási alapot illető része	3 755	3 751	3 127
<b>16. Összesen (11-15 sorok összege)</b>	<b>5 621</b>	<b>5 190</b>	<b>4 411</b>
17. Egyéni vállalkozói szocho nyugdíjbiztosítási alapot illető része	420	521	528
18. Kedvezmény nélküli szocho nyugdíjbiztosítási alapot illető része	198 852	111 161	132 207
19. START kártyás foglalkoztatott utáni szocho nyugdíjbiztosítási alapot illető része 10%	0	0	0
20. START kártyás foglalkoztatott utáni szocho nyugdíjbiztosítási alapot illető része 20%	0	0	0
21. START PLUSZ kártyás foglalkoztatott utáni szocho nyugdíjbiztosítási alapot illető része 10%	0	0	0
22. START PLUSZ kártyás foglalkoztatott utáni szocho nyugdíjbiztosítási alapot illető része 20%	0	0	0
23. START EXTRA kártyás foglalkoztatott utáni szocho nyugdíjbiztosítási alapot illető része 10%	0	0	0
24. Karrier híd program szocho nyugdíjbiztosítási alapot illető része	0	0	0
25. Munkabérek nettó értékének megőrzése esetén fizetendő szocho nyugdíjbiztosítási alapot illető része	0	0	0



**2023-as bevallások járulékadatai, vármegyéenként**

(M Ft)

Nyugdíjbiztosítási Alapot megillető járulékok	Észak-budapesti Adó- és Vámigazgatóság	Kelet-budapesti Adó- és Vámigazgatóság	Dél-budapesti Adó- és Vámigazgatóság
26. Természetes személyhez nem köthető szochó nyugdíjbiztosítási alapot illető része	8 643	3 710	5 166
27. Részmunkaidőben foglalkoztatottak utáni szochó nyugdíjbiztosítási alapot illető része	0	0	0
28. Közfoglalkoztatott személyek utáni szochokedvezmény nyugdíjbiztosítási alapot illető része	17	142	19
29. Szakképzettséget nem igénylő munkakörben foglalkoztatottak utáni szochokedvezmény nyugdíjbiztosítási alapot illető része	1 871	2 111	1 905
30. 25 év alattiak utáni szochokedvezmény nyugdíjbiztosítási alapot illető része	0	0	0
31. 55 év felettiek utáni szochokedvezmény nyugdíjbiztosítási alapot illető része	0	0	0
32. GYED-del, GYES-sel, GYET-tel érintettek szochokedvezmény nyugdíjbiztosítási alapot illető része	0	0	0
33. Szabad vállalkozási zónában lévő vállalkozások szochokedvezmény nyugdíjbiztosítási alapot illető része	0	0	0
34. Doktori képzésben részt vevő hallgatóként foglalkoztatottak szochokedvezmény nyugdíjbiztosítási alapot illető része	1	1	1
35. Tartósan álláskeresőként foglalkoztatottak szochokedvezmény nyugdíjbiztosítási alapot illető része	0	0	0
36. A mezőgazdasági munkakörben foglalkoztatottak szochokedvezmény nyugdíjbiztosítási alapot illető része	36	19	19
37. A munkaerőpiacra lépők utáni szochokedvezmény nyugdíjbiztosítási alapot megillető része	941	693	731
38. A három vagy több gyermeket nevelő, munkaerőpiacra lépő nők utáni szochokedvezmény nyugdíjbiztosítási alapot megillető része	5 651	4 938	4 482
39. Tbj. 2. melléklet 6-8. pont szerinti szochó nyugdíjbiztosítási alapot illető része	-5	0	0
40. A kutatás-fejlesztési tevékenység után érvényesíthető adókedvezmény nyugdíjbiztosítási alapot illető része	-310	-64	-242
41. A szakirányú oktatás és a duális képzés után érvényesíthető adókedvezmény nyugdíjbiztosítási alapot illető része	-5 102	-4 830	-3 863
42. Átalányadózást alkalmazó egyéni vállalkozói szochó nyugdíjbiztosítási alapot illető része	4 130	4 363	4 567
<b>43. Szociális hozzájárulási adó összesen</b>	<b>215 145</b>	<b>122 765</b>	<b>145 520</b>
44. Magánszemélytől levont társadalombiztosítási járulék	241 658	145 761	169 067
45. Magánszemélyt, kifizetőt terhelő társadalombiztosítási járulék	559	318	436
46. Őstermelő, egyéni vállalkozó társadalombiztosítási járuléka	414	514	521
47. Átalányadózást alkalmazó egyéni vállalkozó társadalombiztosítási járuléka	3 944	4 142	4 351
<b>48. Társadalombiztosítási járulék összesen</b>	<b>246 575</b>	<b>150 735</b>	<b>174 375</b>
49. Tájékoztató adat a nyugdíjjárulék terhére érvényesített családi járulékkedvezményről	438	38	30
50. Tájékoztató adat a társadalombiztosítási járulék terhére érvényesített családi járulékkedvezményről	2 127	2 114	1 817

## 2023-as bevételek járulékadatai, vármegyéenként

(M Ft)

Nyugdíjbiztosítási Alapot megillető járulékok	Pest Vármegyei Adó- és Vámigazgatóság	Borsod-Abaúj- Zemplén Vármegyei Adó- és Vámigazgatóság	Heves Vármegyei Adó- és Vámigazgatóság
1. Foglalkoztató nyugdíjbiztosítási járuléka	0	0	0
2. Egyéni vállalkozók és mezőgazdasági őstermelők nyugdíjbiztosítási járuléka	0	0	0
3. Biztosított foglalkoztatottak nyugdíjjáruléka 125+291	753	972	481
4. Munkanélküli ellátás/Álláskeresési támogatás után fizetett nyugdíjjárulék 125+291	6	1 232	553
5. GYED, GYES, GYET stb. utáni nyugdíjjárulék 125+291	0	514	217
6. Egyéni vállalkozók és mezőgazdasági őstermelők saját jogon fizetett nyugdíjjáruléka	0	0	0
7. Magánnyugdíjpénztári tag biztosított foglalkoztatottak nyugdíjjáruléka	0	0	0
8. Felsőszolgálati díj utáni nyugdíjbiztosítási járulék	0	0	0
9. Őstermelő kedvezményes nyugdíjjáruléka	0	0	0
<b>10. Összesen (1-9 sorok összege)</b>	<b>759</b>	<b>2 718</b>	<b>1 251</b>
11. Kifizetőt terhelő ekho nyugdíjbiztosítási alapot illető része	0	0	0
12. Magánszemélyt terhelő ekho nyugdíjbiztosítási alapot illető része	403	251	108
13. START kártyás foglalkoztatott utáni kötelező nyugdíjbiztosítási alapot illető része	0	0	0
14. Korkedvezmény-biztosítási járulék	0	0	0
15. Egyszerűsített foglalkoztatásból eredő közteher nyugdíjbiztosítási alapot illető része	5 371	3 197	1 426
<b>16. Összesen (11-15 sorok összege)</b>	<b>5 774</b>	<b>3 448</b>	<b>1 534</b>
17. Egyéni vállalkozói szocso nyugdíjbiztosítási alapot illető része	1 746	817	512
18. Kedvezmény nélküli szocso nyugdíjbiztosítási alapot illető része	111 208	66 835	35 528
19. START kártyás foglalkoztatott utáni szocso nyugdíjbiztosítási alapot illető része 10%	0	0	0
20. START kártyás foglalkoztatott utáni szocso nyugdíjbiztosítási alapot illető része 20%	0	0	0
21. START PLUSZ kártyás foglalkoztatott utáni szocso nyugdíjbiztosítási alapot illető része 10%	0	0	0
22. START PLUSZ kártyás foglalkoztatott utáni szocso nyugdíjbiztosítási alapot illető része 20%	0	0	0
23. START EXTRA kártyás foglalkoztatott utáni szocso nyugdíjbiztosítási alapot illető része 10%	0	0	0
24. Karrier híd program szocso nyugdíjbiztosítási alapot illető része	0	0	0
25. Munkabérek nettó értékének megőrzése esetén fizetendő szocso nyugdíjbiztosítási alapot illető része	0	0	0

## 2023-as bevallások járulékadatai, vármegyenként

(M Ft)

Nyugdíjbiztosítási Alapot megillető járulékok	Pest Vármegyei Adó- és Vámigazgatóság	Borsod-Abaúj-Zemplén Vármegyei Adó- és Vámigazgatóság	Heves Vármegyei Adó- és Vámigazgatóság
26. Természetes személyhez nem köthető szocó nyugdíjbiztosítási alapot illető része	3 558	2 421	1 446
27. Részmunkaidőben foglalkoztatottak utáni szocó nyugdíjbiztosítási alapot illető része	0	0	0
28. Közfoglalkoztatott személyek utáni szochokedvezmény nyugdíjbiztosítási alapot illető része	69	918	108
29. Szakképzettséget nem igénylő munkakörben foglalkoztatottak utáni szochokedvezmény nyugdíjbiztosítási alapot illető része	3 676	1 379	506
30. 25 év alattiak utáni szochokedvezmény nyugdíjbiztosítási alapot illető része	0	0	0
31. 55 év felettiek utáni szochokedvezmény nyugdíjbiztosítási alapot illető része	0	0	0
32. GYED-del, GYES-sel, GYET-tel érintettek szochokedvezmény nyugdíjbiztosítási alapot illető része	0	0	0
33. Szabad vállalkozási zónában lévő vállalkozások szochokedvezmény nyugdíjbiztosítási alapot illető része	0	0	0
34. Doktori képzésben részt vevő hallgatóként foglalkoztatottak szochokedvezmény nyugdíjbiztosítási alapot illető része	0	0	0
35. Tartósan álláskeresőként foglalkoztatottak szochokedvezmény nyugdíjbiztosítási alapot illető része	0	0	0
36. A mezőgazdasági munkakörben foglalkoztatottak szochokedvezmény nyugdíjbiztosítási alapot illető része	155	129	47
37. A munkaerőpiacra lépők utáni szochokedvezmény nyugdíjbiztosítási alapot megillető része	821	528	186
38. A három vagy több gyermeket nevelő, munkaerőpiacra lépő nők utáni szochokedvezmény nyugdíjbiztosítási alapot megillető része	9 882	2 755	2 026
39. Tbj. 2. melléklet 6-8. pont szerinti szocó nyugdíjbiztosítási alapot illető része	0	0	0
40. A kutatás-fejlesztési tevékenység után érvényesíthető adókedvezmény nyugdíjbiztosítási alapot illető része	-8	0	-16
41. A szakirányú oktatás és a duális képzés után érvényesíthető adókedvezmény nyugdíjbiztosítási alapot illető része	-5 868	-4 047	-2 224
42. Átalányadózást alkalmazó egyéni vállalkozói szocó nyugdíjbiztosítási alapot illető része	7 536	1 609	958
<b>43. Szociális hozzájárulási adó összesen</b>	<b>132 775</b>	<b>73 344</b>	<b>39 077</b>
44. Magánszemélytől levont társadalombiztosítási járulék	160 128	83 190	43 656
45. Magánszemélyt, kifizetőt terhelő társadalombiztosítási járulék	454	69	32
46. Őstermelő, egyéni vállalkozó társadalombiztosítási járuléka	1 873	917	605
47. Átalányadózást alkalmazó egyéni vállalkozó társadalombiztosítási járuléka	7 093	1 511	898
<b>48. Társadalombiztosítási járulék összesen</b>	<b>169 548</b>	<b>85 687</b>	<b>45 191</b>
49. Tájékoztató adat a nyugdíjjárulék terhére érvényesített családi járulékkedvezményről	44	110	37
50. Tájékoztató adat a társadalombiztosítási járulék terhére érvényesített családi járulékkedvezményről	3 501	2 909	790

## 2023-as bevételek járulékadatai, vármegyénként

(M Ft)

Nyugdíjbiztosítási Alapot megillető járulékok	Nógrád Vármegyei Adó- és Vámigazgatóság	Hajdú-Bihar Vármegyei Adó- és Vámigazgatóság	Jász-Nagykun- Szolnok Vármegyei Adó- és Vámigazgatóság
1. Foglalkoztató nyugdíjbiztosítási járuléka	0	0	0
2. Egyéni vállalkozók és mezőgazdasági őstermelők nyugdíjbiztosítási járuléka	0	0	0
3. Biztosított foglalkoztatottak nyugdíjjáruléka 125+291	185	911	630
4. Munkanélküli ellátás/Álláskeresési támogatás után fizetett nyugdíjjárulék 125+291	421	1 002	677
5. GYED, GYES, GYET stb. utáni nyugdíjjárulék 125+291	213	432	374
6. Egyéni vállalkozók és mezőgazdasági őstermelők saját jogon fizetett nyugdíjjáruléka	0	0	0
7. Magánnyugdíjpénztári tag biztosított foglalkoztatottak nyugdíjjáruléka	0	0	0
8. Felsőszolgálati díj utáni nyugdíjbiztosítási járulék	0	0	0
9. Őstermelő kedvezményes nyugdíjjáruléka	0	0	0
<b>10. Összesen (1-9 sorok összege)</b>	<b>819</b>	<b>2 345</b>	<b>1 681</b>
11. Kifizetőt terhelő ekho nyugdíjbiztosítási alapot illető része	0	0	0
12. Magánszemélyt terhelő ekho nyugdíjbiztosítási alapot illető része	16	224	64
13. START kártyás foglalkoztatott utáni kötelező nyugdíjbiztosítási alapot illető része	0	0	0
14. Korkedvezmény-biztosítási járulék	0	0	0
15. Egyszerűsített foglalkoztatásból eredő közteher nyugdíjbiztosítási alapot illető része	544	2 457	1 323
<b>16. Összesen (11-15 sorok összege)</b>	<b>560</b>	<b>2 681</b>	<b>1 387</b>
17. Egyéni vállalkozói szochó nyugdíjbiztosítási alapot illető része	279	1 192	598
18. Kedvezmény nélküli szochó nyugdíjbiztosítási alapot illető része	11 465	63 773	38 523
19. START kártyás foglalkoztatott utáni szochó nyugdíjbiztosítási alapot illető része 10%	0	0	0
20. START kártyás foglalkoztatott utáni szochó nyugdíjbiztosítási alapot illető része 20%	0	0	0
21. START PLUSZ kártyás foglalkoztatott utáni szochó nyugdíjbiztosítási alapot illető része 10%	0	0	0
22. START PLUSZ kártyás foglalkoztatott utáni szochó nyugdíjbiztosítási alapot illető része 20%	0	0	0
23. START EXTRA kártyás foglalkoztatott utáni szochó nyugdíjbiztosítási alapot illető része 10%	0	0	0
24. Karrier híd program szochó nyugdíjbiztosítási alapot illető része	0	0	0
25. Munkabérek nettó értékének megőrzése esetén fizetendő szochó nyugdíjbiztosítási alapot illető része	0	0	0

## 2023-as bevallások járulékadatai, vármegyénként

(M Ft)

Nyugdíjbiztosítási Alapot megillető járulékok	Nógrád Vármegyei Adó- és Vámigazgatóság	Hajdú-Bihar Vármegyei Adó- és Vámigazgatóság	Jász-Nagykun-Szolnok Vármegyei Adó- és Vámigazgatóság
26. Természetes személyhez nem köthető szochó nyugdíjbiztosítási alapot illető része	318	2 152	1 269
27. Részmunkaidőben foglalkoztatottak utáni szochó nyugdíjbiztosítási alapot illető része	0	0	0
28. Közfoglalkoztatott személyek utáni szochokedvezmény nyugdíjbiztosítási alapot illető része	164	380	207
29. Szakképzettséget nem igénylő munkakörben foglalkoztatottak utáni szochokedvezmény nyugdíjbiztosítási alapot illető része	266	1 463	1 062
30. 25 év alattiak utáni szochokedvezmény nyugdíjbiztosítási alapot illető része	0	0	0
31. 55 év felettiek utáni szochokedvezmény nyugdíjbiztosítási alapot illető része	0	0	0
32. GYED-del, GYES-sel, GYET-tel érintettek szochokedvezmény nyugdíjbiztosítási alapot illető része	0	0	0
33. Szabad vállalkozási zónában lévő vállalkozások szochokedvezmény nyugdíjbiztosítási alapot illető része	0	0	0
34. Doktori képzésben részt vevő hallgatóként foglalkoztatottak szochokedvezmény nyugdíjbiztosítási alapot illető része	0	0	0
35. Tartósan álláskeresőként foglalkoztatottak szochokedvezmény nyugdíjbiztosítási alapot illető része	0	0	0
36. A mezőgazdasági munkakörben foglalkoztatottak szochokedvezmény nyugdíjbiztosítási alapot illető része	21	389	205
37. A munkaerőpiacra lépők utáni szochokedvezmény nyugdíjbiztosítási alapot megillető része	63	447	248
38. A három vagy több gyermeket nevelő, munkaerőpiacra lépő nők utáni szochokedvezmény nyugdíjbiztosítási alapot megillető része	797	5 085	2 657
39. Tbj. 2. melléklet 6-8. pont szerinti szochó nyugdíjbiztosítási alapot illető része	0	0	0
40. A kutatás-fejlesztési tevékenység után érvényesíthető adókedvezmény nyugdíjbiztosítási alapot illető része	0	0	-20
41. A szakirányú oktatás és a duális képzés után érvényesíthető adókedvezmény nyugdíjbiztosítási alapot illető része	-633	-6 274	-1 443
42. Átalányadózást alkalmazó egyéni vállalkozói szochó nyugdíjbiztosítási alapot illető része	570	2 247	1 110
<b>43. Szociális hozzájárulási adó összesen</b>	<b>13 310</b>	<b>70 854</b>	<b>44 416</b>
44. Magánszemélytől levont társadalombiztosítási járulék	14 779	81 746	48 797
45. Magánszemélyt, kifizetőt terhelő társadalombiztosítási járulék	12	62	29
46. Űstermelő, egyéni vállalkozó társadalombiztosítási járuléka	304	1 433	759
47. Átalányadózást alkalmazó egyéni vállalkozó társadalombiztosítási járuléka	531	2 091	1 038
<b>48. Társadalombiztosítási járulék összesen</b>	<b>15 626</b>	<b>85 332</b>	<b>50 623</b>
49. Tájékoztató adat a nyugdíjjárulék terhére érvényesített családi járulékkedvezményről	18	63	53
50. Tájékoztató adat a társadalombiztosítási járulék terhére érvényesített családi járulékkedvezményről	441	2 263	1 271

## 2023-as bevallások járulékadatai, vármegyénként

(M Ft)

Nyugdíjbiztosítási Alapot megillető járulékok	Szabolcs-Szatmár-Bereg Vármegyei Adó- és Vámigazgatóság	Bács-Kiskun Vármegyei Adó- és Vámigazgatóság	Békés Vármegyei Adó- és Vámigazgatóság
1. Foglalkoztató nyugdíjbiztosítási járuléka	0	0	0
2. Egyéni vállalkozók és mezőgazdasági őstermelők nyugdíjbiztosítási járuléka	0	0	0
3. Biztosított foglalkoztatottak nyugdíjjáruléka 125+291	802	852	420
4. Munkanélküli ellátás/Álláskeresési támogatás után fizetett nyugdíjjárulék 125+291	1 037	827	649
5. GYED, GYES, GYET stb. utáni nyugdíjjárulék 125+291	586	442	297
6. Egyéni vállalkozók és mezőgazdasági őstermelők saját jogon fizetett nyugdíjjáruléka	0	0	0
7. Magánnyugdíjpénztári tag biztosított foglalkoztatottak nyugdíjjáruléka	0	0	0
8. Felsőszolgálati díj utáni nyugdíjbiztosítási járulék	0	0	0
9. Őstermelő kedvezményes nyugdíjjáruléka	0	0	0
<b>10. Összesen (1-9 sorok összege)</b>	<b>2 425</b>	<b>2 121</b>	<b>1 366</b>
11. Kifizetőt terhelő ekho nyugdíjbiztosítási alapot illető része	0	0	0
12. Magánszemélyt terhelő ekho nyugdíjbiztosítási alapot illető része	140	138	68
13. START kártyás foglalkoztatott utáni kötelező nyugdíjbiztosítási alapot illető része	0	0	0
14. Korkedvezmény-biztosítási járulék	0	0	0
15. Egyszerűsített foglalkoztatásból eredő közteher nyugdíjbiztosítási alapot illető része	2 552	2 333	1 573
<b>16. Összesen (11-15 sorok összege)</b>	<b>2 692</b>	<b>2 471</b>	<b>1 641</b>
17. Egyéni vállalkozói szocho nyugdíjbiztosítási alapot illető része	1 132	1 037	649
18. Kedvezmény nélküli szocho nyugdíjbiztosítási alapot illető része	46 164	58 971	27 961
19. START kártyás foglalkoztatott utáni szocho nyugdíjbiztosítási alapot illető része 10%	0	0	0
20. START kártyás foglalkoztatott utáni szocho nyugdíjbiztosítási alapot illető része 20%	0	0	0
21. START PLUSZ kártyás foglalkoztatott utáni szocho nyugdíjbiztosítási alapot illető része 10%	0	0	0
22. START PLUSZ kártyás foglalkoztatott utáni szocho nyugdíjbiztosítási alapot illető része 20%	0	0	0
23. START EXTRA kártyás foglalkoztatott utáni szocho nyugdíjbiztosítási alapot illető része 10%	0	0	0
24. Karrier híd program szocho nyugdíjbiztosítási alapot illető része	0	0	0
25. Munkabérek nettó értékének megőrzése esetén fizetendő szocho nyugdíjbiztosítási alapot illető része	0	0	0

**2023-as bevallások járulékadatai, vármegyénként**

(M Ft)

Nyugdíjbiztosítási Alapot megillető járulékok	Szabolcs-Szatmár-Bereg Vármegyei Adó- és Vámigazgatóság	Bács-Kiskun Vármegyei Adó- és Vámigazgatóság	Békés Vármegyei Adó- és Vámigazgatóság
26. Természetes személyhez nem köthető szochó nyugdíjbiztosítási alapot illető része	1 418	1 784	609
27. Részmunkaidőben foglalkoztatottak utáni szochó nyugdíjbiztosítási alapot illető része	0	0	0
28. Közfoglalkoztatott személyek utáni szochokedvezmény nyugdíjbiztosítási alapot illető része	992	148	278
29. Szakképzettséget nem igénylő munkakörben foglalkoztatottak utáni szochokedvezmény nyugdíjbiztosítási alapot illető része	1 133	1 740	900
30. 25 év alattiak utáni szochokedvezmény nyugdíjbiztosítási alapot illető része	0	0	0
31. 55 év felettiek utáni szochokedvezmény nyugdíjbiztosítási alapot illető része	0	0	0
32. GYED-del, GYES-sel, GYET-tel érintettek szochokedvezmény nyugdíjbiztosítási alapot illető része	0	0	0
33. Szabad vállalkozási zónában lévő vállalkozások szochokedvezmény nyugdíjbiztosítási alapot illető része	0	0	0
34. Doktori képzésben részt vevő hallgatóként foglalkoztatottak szochokedvezmény nyugdíjbiztosítási alapot illető része	0	0	0
35. Tartósan álláskeresőként foglalkoztatottak szochokedvezmény nyugdíjbiztosítási alapot illető része	0	0	0
36. A mezőgazdasági munkakörben foglalkoztatottak szochokedvezmény nyugdíjbiztosítási alapot illető része	123	287	260
37. A munkaerőpiacra lépők utáni szochokedvezmény nyugdíjbiztosítási alapot megillető része	340	446	198
38. A három vagy több gyermeket nevelő, munkaerőpiacra lépő nők utáni szochokedvezmény nyugdíjbiztosítási alapot megillető része	2 916	4 640	2 153
39. Tbj. 2. melléklet 6-8. pont szerinti szochó nyugdíjbiztosítási alapot illető része	0	0	0
40. A kutatás-fejlesztési tevékenység után érvényesíthető adókedvezmény nyugdíjbiztosítási alapot illető része	-1	-281	0
41. A szakirányú oktatás és a duális képzés után érvényesíthető adókedvezmény nyugdíjbiztosítási alapot illető része	-7 414	-4 091	-1 870
42. Átalanysadózást alkalmazó egyéni vállalkozói szochó nyugdíjbiztosítási alapot illető része	1 571	1 917	1 145
<b>43. Szociális hozzájárulási adó összesen</b>	<b>48 374</b>	<b>66 598</b>	<b>32 283</b>
44. Magánszemélytől levont társadalombiztosítási járulék	60 022	76 332	37 927
45. Magánszemélyt, kifizetőt terhelő társadalombiztosítási járulék	50	81	33
46. Űstermelő, egyéni vállalkozó társadalombiztosítási járuléka	1 363	1 445	935
47. Átalanysadózást alkalmazó egyéni vállalkozó társadalombiztosítási járuléka	1 467	1 779	1 084
<b>48. Társadalombiztosítási járulék összesen</b>	<b>62 902</b>	<b>79 637</b>	<b>39 979</b>
49. Tájékoztató adat a nyugdíjjárulék terhére érvényesített családi járulékkedvezményről	68	46	34
50. Tájékoztató adat a társadalombiztosítási járulék terhére érvényesített családi járulékkedvezményről	2 354	1 554	988

## 2023-as bevételek járulékadatai, vármegyenként

(M Ft)

Nyugdíjbiztosítási Alapot megillető járulékok	Csongrád-Csanád Vármegyei Adó- és Vámigazgatóság	Győr-Moson-Sopron Vármegyei Adó- és Vámigazgatóság	Vas Vármegyei Adó- és Vámigazgatóság
1. Foglalkoztató nyugdíjbiztosítási járuléka	0	0	0
2. Egyéni vállalkozók és mezőgazdasági őstermelők nyugdíjbiztosítási járuléka	0	0	0
3. Biztosított foglalkoztatottak nyugdíjjáruléka 125+291	638	950	423
4. Munkanélküli ellátás/Álláskeresési támogatás után fizetett nyugdíjjárulék 125+291	533	555	342
5. GYED, GYES, GYET stb. utáni nyugdíjjárulék 125+291	270	326	141
6. Egyéni vállalkozók és mezőgazdasági őstermelők saját jogon fizetett nyugdíjjáruléka	0	0	0
7. Magánnyugdíjpénztári tag biztosított foglalkoztatottak nyugdíjjáruléka	0	0	0
8. Felszolgálati díj utáni nyugdíjbiztosítási járulék	0	0	0
9. Őstermelő kedvezményes nyugdíjjáruléka	0	0	0
<b>10. Összesen (1-9 sorok összege)</b>	<b>1 441</b>	<b>1 831</b>	<b>906</b>
11. Kifizetőt terhelő ekho nyugdíjbiztosítási alapot illető része	0	0	0
12. Magánszemélyt terhelő ekho nyugdíjbiztosítási alapot illető része	203	252	116
13. START kártyás foglalkoztatott utáni kötelező nyugdíjbiztosítási alapot illető része	0	0	0
14. Korkedvezmény-biztosítási járulék	0	0	0
15. Egyszerűsített foglalkoztatásból eredő közteher nyugdíjbiztosítási alapot illető része	1 999	1 742	822
<b>16. Összesen (11-15 sorok összege)</b>	<b>2 202</b>	<b>1 994</b>	<b>938</b>
17. Egyéni vállalkozói szocso nyugdíjbiztosítási alapot illető része	764	920	470
18. Kedvezmény nélküli szocso nyugdíjbiztosítási alapot illető része	45 872	89 803	32 765
19. START kártyás foglalkoztatott utáni szocso nyugdíjbiztosítási alapot illető része 10%	0	0	0
20. START kártyás foglalkoztatott utáni szocso nyugdíjbiztosítási alapot illető része 20%	0	0	0
21. START PLUSZ kártyás foglalkoztatott utáni szocso nyugdíjbiztosítási alapot illető része 10%	0	0	0
22. START PLUSZ kártyás foglalkoztatott utáni szocso nyugdíjbiztosítási alapot illető része 20%	0	0	0
23. START EXTRA kártyás foglalkoztatott utáni szocso nyugdíjbiztosítási alapot illető része 10%	0	0	0
24. Karrier híd program szocso nyugdíjbiztosítási alapot illető része	0	0	0
25. Munkabérek nettó értékének megőrzése esetén fizetendő szocso nyugdíjbiztosítási alapot illető része	0	0	0



**2023-as bevallások járulékadatai, vármegyénként**

(M Ft)

Nyugdíjbiztosítási Alapot megillető járulékok	Csongrád-Csanád Vármegyei Adó- és Vámigazgatóság	Győr-Moson-Sopron Vármegyei Adó- és Vámigazgatóság	Vas Vármegyei Adó- és Vámigazgatóság
26. Természetes személyhez nem köthető szociális nyugdíjbiztosítási alapot illető része	1 393	2 965	1 136
27. Részmunkaidőben foglalkoztatottak utáni szociális nyugdíjbiztosítási alapot illető része	0	0	0
28. Közfoglalkoztatott személyek utáni szociális nyugdíjbiztosítási alapot illető része	113	21	45
29. Szakképzettséget nem igénylő munkakörben foglalkoztatottak utáni szociális nyugdíjbiztosítási alapot illető része	1 336	1 522	696
30. 25 év alattiak utáni szociális nyugdíjbiztosítási alapot illető része	0	0	0
31. 55 év felettiek utáni szociális nyugdíjbiztosítási alapot illető része	0	0	0
32. GYED-del, GYES-sel, GYET-tel érintettek szociális nyugdíjbiztosítási alapot illető része	0	0	0
33. Szabad vállalkozási zónában lévő vállalkozások szociális nyugdíjbiztosítási alapot illető része	0	0	0
34. Doktori képzésben részt vevő hallgatóként foglalkoztatottak szociális nyugdíjbiztosítási alapot illető része	1	1	0
35. Tartósan álláskeresőként foglalkoztatottak szociális nyugdíjbiztosítási alapot illető része	0	0	0
36. A mezőgazdasági munkakörben foglalkoztatottak szociális nyugdíjbiztosítási alapot illető része	133	151	94
37. A munkaerőpiacra lépők utáni szociális nyugdíjbiztosítási alapot megillető része	286	453	198
38. A három vagy több gyermeket nevelő, munkaerőpiacra lépő nők utáni szociális nyugdíjbiztosítási alapot megillető része	3 711	4 030	2 403
39. Tbj. 2. melléklet 6-8. pont szerinti szociális nyugdíjbiztosítási alapot illető része	0	0	0
40. A kutatás-fejlesztési tevékenység után érvényesíthető adókedvezmény nyugdíjbiztosítási alapot illető része	-12	0	0
41. A szakirányú oktatás és a duális képzés után érvényesíthető adókedvezmény nyugdíjbiztosítási alapot illető része	-5 134	-3 297	-1 601
42. Átányadózást alkalmazó egyéni vállalkozói szociális nyugdíjbiztosítási alapot illető része	1 896	2 427	1 197
<b>43. Szociális hozzájárulási adó összesen</b>	<b>50 359</b>	<b>98 996</b>	<b>37 403</b>
44. Magánszemélytől levont társadalombiztosítási járulék	60 734	107 972	40 564
45. Magánszemélyt, kifizetőt terhelő társadalombiztosítási járulék	94	78	48
46. Űstermelő, egyéni vállalkozó társadalombiztosítási járuléka	1 062	1 044	537
47. Átányadózást alkalmazó egyéni vállalkozó társadalombiztosítási járuléka	1 790	2 252	1 109
<b>48. Társadalombiztosítási járulék összesen</b>	<b>63 680</b>	<b>111 346</b>	<b>42 258</b>
49. Tájékoztató adat a nyugdíjjárulék terhére érvényesített családi járulékkedvezményről	50	41	33
50. Tájékoztató adat a társadalombiztosítási járulék terhére érvényesített családi járulékkedvezményről	1 669	1 206	593

## 2023-as bevallások járulékadatai, vármegyénként

(M Ft)

Nyugdíjbiztosítási Alapot megillető járulékok	Zala Vármegyei Adó- és Vámigazgatóság	Fejér Vármegyei Adó- és Vámigazgatóság	Komárom- Esztergom Vármegyei Adó- és Vámigazgatóság
1. Foglalkoztató nyugdíjbiztosítási járuléka	0	0	0
2. Egyéni vállalkozók és mezőgazdasági őstermelők nyugdíjbiztosítási járuléka	0	0	0
3. Biztosított foglalkoztatottak nyugdíjjáruléka 125+291	304	1 017	683
4. Munkanélküli ellátás/Álláskeresési támogatás után fizetett nyugdíjjárulék 125+291	464	667	523
5. GYED, GYES, GYET stb. utáni nyugdíjjárulék 125+291	181	317	231
6. Egyéni vállalkozók és mezőgazdasági őstermelők saját jogon fizetett nyugdíjjáruléka	0	0	0
7. Magánnyugdíjpénztári tag biztosított foglalkoztatottak nyugdíjjáruléka	0	0	0
8. Felszolgálati díj utáni nyugdíjbiztosítási járulék	0	0	0
9. Őstermelő kedvezményes nyugdíjjáruléka	0	0	0
<b>10. Összesen (1-9 sorok összege)</b>	<b>949</b>	<b>2 001</b>	<b>1 437</b>
11. Kifizetőt terhelő ekho nyugdíjbiztosítási alapot illető része	0	1	0
12. Magánszemélyt terhelő ekho nyugdíjbiztosítási alapot illető része	113	423	103
13. START kártyás foglalkoztatott utáni kötelező nyugdíjbiztosítási alapot illető része	0	0	0
14. Korkedvezmény-biztosítási járulék	0	0	0
15. Egyszerűsített foglalkoztatásból eredő közteher nyugdíjbiztosítási alapot illető része	1 189	1 419	1 108
<b>16. Összesen (11-15 sorok összege)</b>	<b>1 302</b>	<b>1 843</b>	<b>1 211</b>
17. Egyéni vállalkozói szocho nyugdíjbiztosítási alapot illető része	631	612	454
18. Kedvezmény nélküli szocho nyugdíjbiztosítási alapot illető része	27 072	73 353	54 958
19. START kártyás foglalkoztatott utáni szocho nyugdíjbiztosítási alapot illető része 10%	0	0	0
20. START kártyás foglalkoztatott utáni szocho nyugdíjbiztosítási alapot illető része 20%	0	0	0
21. START PLUSZ kártyás foglalkoztatott utáni szocho nyugdíjbiztosítási alapot illető része 10%	0	0	0
22. START PLUSZ kártyás foglalkoztatott utáni szocho nyugdíjbiztosítási alapot illető része 20%	0	0	0
23. START EXTRA kártyás foglalkoztatott utáni szocho nyugdíjbiztosítási alapot illető része 10%	0	0	0
24. Karrier híd program szocho nyugdíjbiztosítási alapot illető része	0	0	0
25. Munkabérek nettó értékének megőrzése esetén fizetendő szocho nyugdíjbiztosítási alapot illető része	0	0	0

## 2023-as bevallások járulékadatai, vármegyénként

(M Ft)

Nyugdíjbiztosítási Alapot megillető járulékok	Zala Vármegyei Adó- és Vámigazgatóság	Fejér Vármegyei Adó- és Vámigazgatóság	Komárom-Esztergom Vármegyei Adó- és Vámigazgatóság
26. Természetes személyhez nem köthető szoco nyugdíjbiztosítási alapot illető része	773	2 940	3 036
27. Részmunkaidőben foglalkoztatottak utáni szoco nyugdíjbiztosítási alapot illető része	0	0	0
28. Közfoglalkoztatott személyek utáni szochokedvezmény nyugdíjbiztosítási alapot illető része	64	42	21
29. Szakképzettséget nem igénylő munkakörben foglalkoztatottak utáni szochokedvezmény nyugdíjbiztosítási alapot illető része	645	1 225	828
30. 25 év alattiak utáni szochokedvezmény nyugdíjbiztosítási alapot illető része	0	0	0
31. 55 év felettiek utáni szochokedvezmény nyugdíjbiztosítási alapot illető része	0	0	0
32. GYED-del, GYES-sel, GYET-tel érintettek szochokedvezmény nyugdíjbiztosítási alapot illető része	0	0	0
33. Szabad vállalkozási zónában lévő vállalkozások szochokedvezmény nyugdíjbiztosítási alapot illető része	0	0	0
34. Doktori képzésben részt vevő hallgatóként foglalkoztatottak szochokedvezmény nyugdíjbiztosítási alapot illető része	0	0	0
35. Tartósan álláskeresőként foglalkoztatottak szochokedvezmény nyugdíjbiztosítási alapot illető része	0	0	0
36. A mezőgazdasági munkakörben foglalkoztatottak szochokedvezmény nyugdíjbiztosítási alapot illető része	89	154	93
37. A munkaerőpiacra lépők utáni szochokedvezmény nyugdíjbiztosítási alapot megillető része	216	491	315
38. A három vagy több gyermeket nevelő, munkaerőpiacra lépő nők utáni szochokedvezmény nyugdíjbiztosítási alapot megillető része	2 631	6 228	2 153
39. Tbj. 2. melléklet 6-8. pont szerinti szoco nyugdíjbiztosítási alapot illető része	0	0	0
40. A kutatás-fejlesztési tevékenység után érvényesíthető adókedvezmény nyugdíjbiztosítási alapot illető része	0	0	0
41. A szakirányú oktatás és a duális képzés után érvényesíthető adókedvezmény nyugdíjbiztosítási alapot illető része	-1 199	-3 717	-1 253
42. Átalányadózást alkalmazó egyéni vállalkozói szoco nyugdíjbiztosítási alapot illető része	1 221	1 974	1 353
<b>43. Szociális hozzájárulási adó összesen</b>	<b>32 143</b>	<b>83 302</b>	<b>61 958</b>
44. Magánszemélytől levont társadalombiztosítási járulék	35 920	89 113	66 457
45. Magánszemélyt, kifizetőt terhelő társadalombiztosítási járulék	40	66	36
46. Űstermelő, egyéni vállalkozó társadalombiztosítási járuléka	713	750	496
47. Átalányadózást alkalmazó egyéni vállalkozó társadalombiztosítási járuléka	1 139	1 847	1 271
<b>48. Társadalombiztosítási járulék összesen</b>	<b>37 812</b>	<b>91 776</b>	<b>68 260</b>
49. Tájékoztató adat a nyugdíjjárulék terhére érvényesített családi járulékkedvezményről	28	54	32
50. Tájékoztató adat a társadalombiztosítási járulék terhére érvényesített családi járulékkedvezményről	724	1 467	897

## 2023-as bevallások járulékadatai, vármegyéenként

(M Ft)

Nyugdíjbiztosítási Alapot megillető járulékok	Veszprém Vármegyei Adó- és Vámigazgatóság	Baranya Vármegyei Adó- és Vámigazgatóság	Somogy Vármegyei Adó- és Vámigazgatóság
1. Foglalkoztató nyugdíjbiztosítási járuléka	0	0	0
2. Egyéni vállalkozók és mezőgazdasági őstermelők nyugdíjbiztosítási járuléka	0	0	0
3. Biztosított foglalkoztatottak nyugdíjjáruléka 125+291	557	499	437
4. Munkanélküli ellátás/Álláskeresési támogatás után fizetett nyugdíjjárulék 125+291	534	547	514
5. GYED, GYES, GYET stb. utáni nyugdíjjárulék 125+291	199	244	210
6. Egyéni vállalkozók és mezőgazdasági őstermelők saját jogon fizetett nyugdíjjáruléka	0	0	0
7. Magánnyugdíjpénztári tag biztosított foglalkoztatottak nyugdíjjáruléka	0	0	0
8. Felszolgálati díj utáni nyugdíjbiztosítási járulék	0	0	0
9. Őstermelő kedvezményes nyugdíjjáruléka	0	0	0
<b>10. Összesen (1-9 sorok összege)</b>	<b>1 290</b>	<b>1 290</b>	<b>1 161</b>
11. Kifizetőt terhelő ekho nyugdíjbiztosítási alapot illető része	0	0	0
12. Magánszemélyt terhelő ekho nyugdíjbiztosítási alapot illető része	187	139	97
13. START kártyás foglalkoztatott utáni kötelező nyugdíjbiztosítási alapot illető része	0	0	0
14. Korkedvezmény-biztosítási járulék	0	0	0
15. Egyszerűsített foglalkoztatásból eredő közteher nyugdíjbiztosítási alapot illető része	1 600	1 981	1 569
<b>16. Összesen (11-15 sorok összege)</b>	<b>1 787</b>	<b>2 120</b>	<b>1 666</b>
17. Egyéni vállalkozói szocho nyugdíjbiztosítási alapot illető része	706	558	576
18. Kedvezmény nélküli szocho nyugdíjbiztosítási alapot illető része	44 397	37 810	30 727
19. START kártyás foglalkoztatott utáni szocho nyugdíjbiztosítási alapot illető része 10%	0	0	0
20. START kártyás foglalkoztatott utáni szocho nyugdíjbiztosítási alapot illető része 20%	0	0	0
21. START PLUSZ kártyás foglalkoztatott utáni szocho nyugdíjbiztosítási alapot illető része 10%	0	0	0
22. START PLUSZ kártyás foglalkoztatott utáni szocho nyugdíjbiztosítási alapot illető része 20%	0	0	0
23. START EXTRA kártyás foglalkoztatott utáni szocho nyugdíjbiztosítási alapot illető része 10%	0	0	0
24. Karrier híd program szocho nyugdíjbiztosítási alapot illető része	0	0	0
25. Munkabérek nettó értékének megőrzése esetén fizetendő szocho nyugdíjbiztosítási alapot illető része	0	0	0

## 2023-as bevallások járulékadatai, vármegyénként

(M Ft)

Nyugdíjbiztosítási Alapot megillető járulékok	Veszprém Vármegyei Adó- és Vámigazgatóság	Baranya Vármegyei Adó- és Vámigazgatóság	Somogy Vármegyei Adó- és Vámigazgatóság
26. Természetes személyhez nem köthető szoco nyugdíjbiztosítási alapot illető része	1 783	1 088	1 040
27. Részmunkaidőben foglalkoztatottak utáni szoco nyugdíjbiztosítási alapot illető része	0	0	0
28. Közfoglalkoztatott személyek utáni szochokedvezmény nyugdíjbiztosítási alapot illető része	43	239	148
29. Szakképzettséget nem igénylő munkakörben foglalkoztatottak utáni szochokedvezmény nyugdíjbiztosítási alapot illető része	1 134	883	827
30. 25 év alattiak utáni szochokedvezmény nyugdíjbiztosítási alapot illető része	0	0	0
31. 55 év felettiek utáni szochokedvezmény nyugdíjbiztosítási alapot illető része	0	0	0
32. GYED-del, GYES-sel, GYET-tel érintettek szochokedvezmény nyugdíjbiztosítási alapot illető része	0	0	0
33. Szabad vállalkozási zónában lévő vállalkozások szochokedvezmény nyugdíjbiztosítási alapot illető része	0	0	0
34. Doktori képzésben részt vevő hallgatóként foglalkoztatottak szochokedvezmény nyugdíjbiztosítási alapot illető része	0	0	0
35. Tartósan álláskeresőként foglalkoztatottak szochokedvezmény nyugdíjbiztosítási alapot illető része	0	0	0
36. A mezőgazdasági munkakörben foglalkoztatottak szochokedvezmény nyugdíjbiztosítási alapot illető része	86	161	120
37. A munkaerőpiacra lépők utáni szochokedvezmény nyugdíjbiztosítási alapot megillető része	284	240	216
38. A három vagy több gyermeket nevelő, munkaerőpiacra lépő nők utáni szochokedvezmény nyugdíjbiztosítási alapot megillető része	2 348	2 666	1 578
39. Tbj. 2. melléklet 6-8. pont szerinti szoco nyugdíjbiztosítási alapot illető része	0	0	0
40. A kutatás-fejlesztési tevékenység után érvényesíthető adókedvezmény nyugdíjbiztosítási alapot illető része	0	-2	0
41. A szakirányú oktatás és a duális képzés után érvényesíthető adókedvezmény nyugdíjbiztosítási alapot illető része	-3 401	-5 160	-2 648
42. Átalanysadózást alkalmazó egyéni vállalkozói szoco nyugdíjbiztosítási alapot illető része	1 857	1 632	1 188
<b>43. Szociális hozzájárulási adó összesen</b>	<b>49 237</b>	<b>40 115</b>	<b>33 772</b>
44. Magánszemélytől levont társadalombiztosítási járulék	56 119	50 040	39 146
45. Magánszemélyt, kifizetőt terhelő társadalombiztosítási járulék	65	47	37
46. Űstermelő, egyéni vállalkozó társadalombiztosítási járuléka	761	682	686
47. Átalanysadózást alkalmazó egyéni vállalkozó társadalombiztosítási járuléka	1 715	1 532	1 109
<b>48. Társadalombiztosítási járulék összesen</b>	<b>58 660</b>	<b>52 301</b>	<b>40 978</b>
49. Tájékoztató adat a nyugdíjjárulék terhére érvényesített családi járulékkedvezményről	38	36	39
50. Tájékoztató adat a társadalombiztosítási járulék terhére érvényesített családi járulékkedvezményről	1 109	1 174	1 015

## 2023-as bevételek járulékadatai, vármegyénként

(M Ft)

Nyugdíjbiztosítási Alapot megillető járulékok	Tolna Vármegyei Adó- és Vámigazgatóság	Kiemelt Adó- és Vámigazgatóság	Különös Hatásköri Szakterület	Országos összesen
1. Foglalkoztató nyugdíjbiztosítási járuléka	0	0	0	0
2. Egyéni vállalkozók és mezőgazdasági őstermelők nyugdíjbiztosítási járuléka	0	0	0	0
3. Biztosított foglalkoztatottak nyugdíjjáruléka 125+291	311	5 784	1 319	24 629
4. Munkanélküli ellátás/Álláskeresési támogatás után fizetett nyugdíjjárulék 125+291	297	11	0	14 237
5. GYED, GYES, GYET stb. utáni nyugdíjjárulék 125+291	175	0	0	24 578
6. Egyéni vállalkozók és mezőgazdasági őstermelők saját jogon fizetett nyugdíjjáruléka	0	0	0	0
7. Magánnyugdíjpénztári tag biztosított foglalkoztatottak nyugdíjjáruléka	0	0	0	0
8. Felszolgálati díj utáni nyugdíjbiztosítási járulék	0	0	0	0
9. Őstermelő kedvezményes nyugdíjjáruléka	0	0	0	0
<b>10. Összesen (1-9 sorok összege)</b>	<b>783</b>	<b>5 795</b>	<b>1 319</b>	<b>63 444</b>
11. Kifizetőt terhelő ekho nyugdíjbiztosítási alapot illető része	0	0	0	1
12. Magánszemélyt terhelő ekho nyugdíjbiztosítási alapot illető része	96	983	7	8 719
13. START kártyás foglalkoztatott utáni kötelező nyugdíjbiztosítási alapot illető része	0	0	0	0
14. Korkedvezmény-biztosítási járulék	0	0	0	0
15. Egyszerűsített foglalkoztatásból eredő közteher nyugdíjbiztosítási alapot illető része	947	364	57	46 207
<b>16. Összesen (11-15 sorok összege)</b>	<b>1 043</b>	<b>1 347</b>	<b>64</b>	<b>54 927</b>
17. Egyéni vállalkozói szoco nyugdíjbiztosítási alapot illető része	434	0	-3	15 554
18. Kedvezmény nélküli szoco nyugdíjbiztosítási alapot illető része	24 006	400 219	106 211	1 869 843
19. START kártyás foglalkoztatott utáni szoco nyugdíjbiztosítási alapot illető része 10%	0	0	0	0
20. START kártyás foglalkoztatott utáni szoco nyugdíjbiztosítási alapot illető része 20%	0	0	0	0
21. START PLUSZ kártyás foglalkoztatott utáni szoco nyugdíjbiztosítási alapot illető része 10%	0	0	0	0
22. START PLUSZ kártyás foglalkoztatott utáni szoco nyugdíjbiztosítási alapot illető része 20%	0	0	0	0
23. START EXTRA kártyás foglalkoztatott utáni szoco nyugdíjbiztosítási alapot illető része 10%	0	0	0	0
24. Karrier híd program szoco nyugdíjbiztosítási alapot illető része	0	0	0	0
25. Munkabérek nettó értékének megőrzése esetén fizetendő szoco nyugdíjbiztosítási alapot illető része	0	0	0	0

## 2023-as bevallások járulékadatai, vármegyenként

(M Ft)

Nyugdíjbiztosítási Alapot megillető járulékok	Tolna Vármegyei Adó- és Vámigazgatóság	Kiemelt Adó- és Vámigazgatóság	Különös Hatásköri Szakterület	Országos összesen
26. Természetes személyhez nem köthető szochó nyugdíjbiztosítási alapot illető része	966	26 944	2 934	79 491
27. Részmunkaidőben foglalkoztatottak utáni szochó nyugdíjbiztosítási alapot illető része	0	0	0	0
28. Közfoglalkoztatott személyek utáni szochokedvezmény nyugdíjbiztosítási alapot illető része	67	58	43	4 347
29. Szakképzettséget nem igénylő munkakörben foglalkoztatottak utáni szochokedvezmény nyugdíjbiztosítási alapot illető része	461	3 439	53	31 061
30. 25 év alattiak utáni szochokedvezmény nyugdíjbiztosítási alapot illető része	0	0	0	0
31. 55 év felettiek utáni szochokedvezmény nyugdíjbiztosítási alapot illető része	0	0	0	0
32. GYED-del, GYES-sel, GYET-tel érintettek szochokedvezmény nyugdíjbiztosítási alapot illető része	0	1	0	4
33. Szabad vállalkozási zónában lévő vállalkozások szochokedvezmény nyugdíjbiztosítási alapot illető része	0	0	0	0
34. Doktori képzésben részt vevő hallgatóként foglalkoztatottak szochokedvezmény nyugdíjbiztosítási alapot illető része	0	0	0	7
35. Tartósan álláskeresőként foglalkoztatottak szochokedvezmény nyugdíjbiztosítási alapot illető része	0	0	0	0
36. A mezőgazdasági munkakörben foglalkoztatottak szochokedvezmény nyugdíjbiztosítási alapot illető része	98	24	11	2 903
37. A munkaerőpiacra lépők utáni szochokedvezmény nyugdíjbiztosítási alapot megillető része	130	2 408	42	10 921
38. A három vagy több gyermeket nevelő, munkaerőpiacra lépő nők utáni szochokedvezmény nyugdíjbiztosítási alapot megillető része	1 410	14 889	145	92 172
39. Tbj. 2. melléklet 6-8. pont szerinti szochó nyugdíjbiztosítási alapot illető része	0	0	-1 089	-1 095
40. A kutatás-fejlesztési tevékenység után érvényesíthető adókedvezmény nyugdíjbiztosítási alapot illető része	0	-891	0	-1 847
41. A szakirányú oktatás és a duális képzés után érvényesíthető adókedvezmény nyugdíjbiztosítási alapot illető része	-4 603	-4 628	-63	-84 363
42. Átalányadózást alkalmazó egyéni vállalkozói szochó nyugdíjbiztosítási alapot illető része	752	0	184	47 402
<b>43. Szociális hozzájárulási adó összesen</b>	<b>23 721</b>	<b>442 463</b>	<b>108 468</b>	<b>2 066 400</b>
44. Magánszemélytől levont társadalombiztosítási járulék	30 788	444 763	110 876	2 295 555
45. Magánszemélyt, kifizetőt terhelő társadalombiztosítási járulék	27	25	104	2 805
46. Őstermelő, egyéni vállalkozó társadalombiztosítási járuléka	581	0	-3	18 394
47. Átalányadózást alkalmazó egyéni vállalkozó társadalombiztosítási járuléka	709	0	177	44 580
<b>48. Társadalombiztosítási járulék összesen</b>	<b>32 105</b>	<b>444 788</b>	<b>111 154</b>	<b>2 361 334</b>
49. Tájékoztató adat a nyugdíjjárulék terhére érvényesített családi járulékkedvezményről	25	174	35	1 563
50. Tájékoztató adat a társadalombiztosítási járulék terhére érvényesített családi járulékkedvezményről	561	3 165	945	36 654

## 2023-as bevallások járulékadatai, vármegyéenként

(M Ft)

Egészségbiztosítási Alapot megillető járulékok és egészségügyi hozzájárulás	Észak-budapesti Adó- és Vámigazgatóság	Kelet-budapesti Adó- és Vámigazgatóság	Dél-budapesti Adó- és Vámigazgatóság
1. Foglalkoztatót terhelő természetbeni egészségbiztosítási járulék	0	0	0
2. Foglalkoztatót terhelő pénzbeli egészségbiztosítási járulék	0	0	0
3. Egyéni vállalkozó természetbeni egészségbiztosítási járuléka	0	0	0
4. Egyéni vállalkozó pénzbeli egészségbiztosítási járuléka	0	0	0
5. A biztosítottól levont természetbeni egészségbiztosítási járulék 188+293	6	8	3
6. A biztosítottól levont pénzbeli egészségbiztosítási járulék 188+293	5	6	2
7. Egyéni vállalkozó saját személyére vonatkozó természetbeni egészségbiztosítási járuléka	0	0	0
8. Egyéni vállalkozó saját személyére vonatkozó pénzbeli egészségbiztosítási járuléka	0	0	0
<b>9. 188-as és 293-as adónemről az egészségbiztosítási alapot illető járulék összesen</b>	<b>11</b>	<b>14</b>	<b>5</b>
10. Egészségügyi szolgáltatási járulék 2020. június 30-ig	0	0	0
11. Egészségügyi szolgáltatási járulék	0	0	3
12. Őstermelők kedvezményes járuléka	0	0	0
13. Őstermelők természetbeni egészségbiztosítási járuléka	0	0	0
14. Őstermelők pénzbeli egészségbiztosítási járuléka	0	0	0
15. Kifizetőt terhelő ekho egészségbiztosítási alapot illető része	0	0	0
16. Magánszemélyt terhelő ekho egészségbiztosítási alapot illető része	797	617	550
17. START kártyás foglalkoztatott utáni közteher egészségbiztosítási alapot illető része	0	0	0
18. Egyszerűsített foglalkoztatásból eredő közteher egészségbiztosítási alapot illető része	52	51	42
<b>19. Összesen (10-18. sorok adatai)</b>	<b>849</b>	<b>668</b>	<b>595</b>
20. Tételes egészségügyi hozzájárulás	0	0	0
21. Százalékos mértékű egészségügyi hozzájárulás	0	0	0
<b>22. Összesen (20-21. sorok egészségügyi hozzájárulás adatai)</b>	<b>0</b>	<b>0</b>	<b>0</b>
23. Egyéni vállalkozói és őstermelői szochó egészségbiztosítási alapot illető része	153	188	191
24. Kedvezmény nélküli szochó egészségbiztosítási alapot illető része	72 318	40 323	48 098
25. START kártyás foglalkoztatott utáni szochó egészségbiztosítási alapot illető része 10%	0	0	0
26. START kártyás foglalkoztatott utáni szochó egészségbiztosítási alapot illető része 20%	0	0	0
27. START PLUSZ kártyás foglalkoztatott utáni szochó egészségbiztosítási alapot illető része 10%	0	0	0
28. START PLUSZ kártyás foglalkoztatott utáni szochó egészségbiztosítási alapot illető része 20%	0	0	0
29. START EXTRA kártyás foglalkoztatott utáni szochó egészségbiztosítási alapot illető része 10%	0	0	0
30. Karrier híd program szochó egészségbiztosítási alapot illető része	0	0	0



**2023-as bevallások járulékadatai, vármegyénként**

(M Ft)

<b>Egészségbiztosítási Alapot megillető járulékok és egészségügyi hozzájárulás</b>	<b>Észak-budapesti Adó- és Vámigazgatóság</b>	<b>Kelet-budapesti Adó- és Vámigazgatóság</b>	<b>Dél-budapesti Adó- és Vámigazgatóság</b>
31. Munkabérek nettó értékének megőrzése esetén fizetett szocho egészségbiztosítási alapot illető része	0	0	0
32. Természetes személyhez nem köthető szocho egészségbiztosítási alapot illető része	3 001	1 266	1 798
33. Részmunkaidőben foglalkoztatottak utáni szocho egészségbiztosítási alapot illető része	0	0	0
34. Közfoglalkoztatott személyek utáni szochokedvezmény egészségbiztosítási alapot illető része	6	55	7
35. Szakképzettséget nem igénylő munkakörben foglalkoztatottak utáni szochokedvezmény egészségbiztosítási alapot illető része	684	764	693
36. 25 év alattiak utáni szochokedvezmény egészségbiztosítási alapot illető része	0	0	0
37. 55 év felettiek utáni szochokedvezmény egészségbiztosítási alapot illető része	0	0	0
38. GYED-del érintettek szochokedvezmény egészségbiztosítási alapot illető része	0	0	0
39. Szabad vállalkozási zónában lévő vállalkozások szochokedvezmény egészségbiztosítási alapot illető része	0	0	0
40. Doktori képzésben részt vevő hallgatóként foglalkoztatottak szochokedvezmény egészségbiztosítási alapot illető része	0	0	0
41. Tartósan álláskeresőként foglalkoztatottak szochokedvezmény egészségbiztosítási alapot illető része	0	0	0
42. A mezőgazdasági munkakörben foglalkoztatottak szochokedvezmény egészségbiztosítási alapot illető része	13	7	7
43. A munkaerőpiacra lépők utáni szochokedvezmény egészségbiztosítási alapot illető része	340	249	264
44. A három vagy több gyermeket nevelő munkaerőpiacra lépő nők utáni szochokedvezmény egészségbiztosítási alapot megillető része	2 054	1 790	1 632
45. Tbj. 2. melléklet 6-8. pont szerinti szocho egészségbiztosítási alapot illető része	-2	0	0
46. A kutatás-fejlesztési tevékenység után érvényesíthető adókedvezmény egészségbiztosítási alapot illető része	-167	-88	-96
47. A szakirányú oktatás és a duális képzés után érvényesíthető adókedvezmény egészségbiztosítási alapot illető része	-1 883	-1 795	-1 453
48. Átalányadózást alkalmazó egyéni vállalkozói szocho egészségbiztosítási alapot illető része	1 243	1 318	1 379
<b>49. Szociális hozzájárulási adó összesen</b>	<b>77 760</b>	<b>44 077</b>	<b>52 520</b>
50. Magánszemélytől levont társadalombiztosítási járulék	169 602	102 296	118 653
51. Magánszemélyt, kifizetőt terhelő társadalombiztosítási járulék	394	227	309
52. Őstermelő, egyéni vállalkozó társadalombiztosítási járuléka	290	360	365
53. Átalányadózást alkalmazó egyéni vállalkozó társadalombiztosítási járuléka	2 762	2 900	3 047
<b>54. Társadalombiztosítási járulék összesen</b>	<b>173 048</b>	<b>105 783</b>	<b>122 374</b>
55. Tájékoztató adat a természetbeni egészségbiztosítási járulék terhére érvényesített családi járulékkedvezményről	0	0	0
56. Tájékoztató adat a pénzbeli egészségbiztosítási járulék terhére érvényesített családi járulékkedvezményről	0	0	0
57. Tájékoztató adat a társadalombiztosítási járulék terhére érvényesített családi járulékkedvezményről	2 127	2 114	1 817

## 2023-as bevallások járulékadatai, vármegyénként

(M Ft)

Egészségbiztosítási Alapot megillető járulékok és egészségügyi hozzájárulás	Pest Vármegyei Adó- és Vámigazgatóság	Borsod-Abaúj-Zemplén Vármegyei Adó- és Vámigazgatóság	Heves Vármegyei Adó- és Vámigazgatóság
1. Foglalkoztatót terhelő természetbeni egészségbiztosítási járulék	0	0	0
2. Foglalkoztatót terhelő pénzbeli egészségbiztosítási járulék	0	0	0
3. Egyéni vállalkozó természetbeni egészségbiztosítási járuléka	0	0	0
4. Egyéni vállalkozó pénzbeli egészségbiztosítási járuléka	0	0	0
5. A biztosítottól levont természetbeni egészségbiztosítási járulék 188+293	5	5	2
6. A biztosítottól levont pénzbeli egészségbiztosítási járulék 188+293	4	4	2
7. Egyéni vállalkozó saját személyére vonatkozó természetbeni egészségbiztosítási járuléka	0	0	0
8. Egyéni vállalkozó saját személyére vonatkozó pénzbeli egészségbiztosítási járuléka	0	0	0
<b>9. 188-as és 293-as adónemről az egészségbiztosítási alapot illető járulék összesen</b>	<b>9</b>	<b>9</b>	<b>4</b>
10. Egészségügyi szolgáltatási járulék 2020. június 30-ig	0	0	0
11. Egészségügyi szolgáltatási járulék	14	2	1
12. Őstermelők kedvezményes járuléka	0	0	0
13. Őstermelők természetbeni egészségbiztosítási járuléka	0	0	0
14. Őstermelők pénzbeli egészségbiztosítási járuléka	0	0	0
15. Kifizetőt terhelő ekho egészségbiztosítási alapot illető része	0	0	0
16. Magánszemélyt terhelő ekho egészségbiztosítási alapot illető része	175	105	45
17. START kártyás foglalkoztatott utáni közteher egészségbiztosítási alapot illető része	0	0	0
18. Egyszerűsített foglalkoztatásból eredő közteher egészségbiztosítási alapot illető része	71	43	19
<b>19. Összesen (10-18. sorok adatai)</b>	<b>260</b>	<b>150</b>	<b>65</b>
20. Tételes egészségügyi hozzájárulás	0	0	0
21. Százalékos mértékű egészségügyi hozzájárulás	0	0	0
<b>22. Összesen (20-21. sorok egészségügyi hozzájárulás adatai)</b>	<b>0</b>	<b>0</b>	<b>0</b>
23. Egyéni vállalkozói és őstermelői szochó egészségbiztosítási alapot illető része	634	296	185
24. Kedvezmény nélküli szochó egészségbiztosítási alapot illető része	40 470	24 229	12 884
25. START kártyás foglalkoztatott utáni szochó egészségbiztosítási alapot illető része 10%	0	0	0
26. START kártyás foglalkoztatott utáni szochó egészségbiztosítási alapot illető része 20%	0	0	0
27. START PLUSZ kártyás foglalkoztatott utáni szochó egészségbiztosítási alapot illető része 10%	0	0	0
28. START PLUSZ kártyás foglalkoztatott utáni szochó egészségbiztosítási alapot illető része 20%	0	0	0
29. START EXTRA kártyás foglalkoztatott utáni szochó egészségbiztosítási alapot illető része 10%	0	0	0
30. Karrier híd program szochó egészségbiztosítási alapot illető része	0	0	0

## 2023-as bevallások járulékadatai, vármegyénként

(M Ft)

Egészségbiztosítási Alapot megillető járulékok és egészségügyi hozzájárulás	Pest Vármegyei Adó- és Vámigazgatóság	Borsod-Abaúj-Zemplén Vármegyei Adó- és Vámigazgatóság	Heves Vármegyei Adó- és Vámigazgatóság
31. Munkabérek nettó értékének megőrzése esetén fizetett szocho egészségbiztosítási alapot illető része	0	0	0
32. Természetes személyhez nem köthető szocho egészségbiztosítási alapot illető része	1 216	812	457
33. Részmunkaidőben foglalkoztatottak utáni szocho egészségbiztosítási alapot illető része	0	0	0
34. Közfoglalkoztatott személyek utáni szochokedvezmény egészségbiztosítási alapot illető része	25	334	39
35. Szakképzettséget nem igénylő munkakörben foglalkoztatottak utáni szochokedvezmény egészségbiztosítási alapot illető része	1 337	493	185
36. 25 év alattiak utáni szochokedvezmény egészségbiztosítási alapot illető része	0	0	0
37. 55 év felettiek utáni szochokedvezmény egészségbiztosítási alapot illető része	0	0	0
38. GYED-del érintettek szochokedvezmény egészségbiztosítási alapot illető része	0	0	0
39. Szabad vállalkozási zónában lévő vállalkozások szochokedvezmény egészségbiztosítási alapot illető része	0	0	0
40. Doktori képzésben részt vevő hallgatóként foglalkoztatottak szochokedvezmény egészségbiztosítási alapot illető része	0	0	0
41. Tartósan álláskeresőként foglalkoztatottak szochokedvezmény egészségbiztosítási alapot illető része	0	0	0
42. A mezőgazdasági munkakörben foglalkoztatottak szochokedvezmény egészségbiztosítási alapot illető része	57	47	17
43. A munkaerőpiacra lépők utáni szochokedvezmény egészségbiztosítási alapot illető része	294	190	67
44. A három vagy több gyermeket nevelő munkaerőpiacra lépő nők utáni szochokedvezmény egészségbiztosítási alapot megillető része	3 572	994	730
45. Tbj. 2. melléklet 6-8. pont szerinti szocho egészségbiztosítási alapot illető része	0	0	0
46. A kutatás-fejlesztési tevékenység után érvényesíthető adókedvezmény egészségbiztosítási alapot illető része	-3	0	-6
47. A szakirányú oktatás és a duális képzés után érvényesíthető adókedvezmény egészségbiztosítási alapot illető része	-2 191	-1 498	-997
48. Átányadózást alkalmazó egyéni vállalkozói szocho egészségbiztosítási alapot illető része	2 312	490	292
<b>49. Szociális hozzájárulási adó összesen</b>	<b>47 723</b>	<b>26 387</b>	<b>13 853</b>
50. Magánszemélytől levont társadalombiztosítási járulék	112 376	58 385	30 639
51. Magánszemélyt, kifizetőt terhelő társadalombiztosítási járulék	324	49	23
52. Östermelő, egyéni vállalkozó társadalombiztosítási járuléka	1 312	642	424
53. Átányadózást alkalmazó egyéni vállalkozó társadalombiztosítási járuléka	4 963	1 057	628
<b>54. Társadalombiztosítási járulék összesen</b>	<b>118 975</b>	<b>60 133</b>	<b>31 714</b>
55. Tájékoztató adat a természetbeni egészségbiztosítási járulék terhére érvényesített családi járulékkedvezményről	0	0	0
56. Tájékoztató adat a pénzbeli egészségbiztosítási járulék terhére érvényesített családi járulékkedvezményről	0	0	0
57. Tájékoztató adat a társadalombiztosítási járulék terhére érvényesített családi járulékkedvezményről	3 501	2 909	790

## 2023-as bevallások járulékadatai, vármegyénként

(M Ft)

Egészségbiztosítási Alapot megillető járulékok és egészségügyi hozzájárulás	Nógrád Vármegyei Adó- és Vámigazgatóság	Hajdú-Bihar Vármegyei Adó- és Vámigazgatóság	Jász-Nagykun-Szolnok Vármegyei Adó- és Vámigazgatóság
1. Foglalkoztatót terhelő természetbeni egészségbiztosítási járulék	0	0	0
2. Foglalkoztatót terhelő pénzbeli egészségbiztosítási járulék	0	0	0
3. Egyéni vállalkozó természetbeni egészségbiztosítási járuléka	0	0	0
4. Egyéni vállalkozó pénzbeli egészségbiztosítási járuléka	0	0	0
5. A biztosítottól levont természetbeni egészségbiztosítási járulék 188+293	0	3	1
6. A biztosítottól levont pénzbeli egészségbiztosítási járulék 188+293	0	2	1
7. Egyéni vállalkozó saját személyére vonatkozó természetbeni egészségbiztosítási járuléka	0	0	0
8. Egyéni vállalkozó saját személyére vonatkozó pénzbeli egészségbiztosítási járuléka	0	0	0
<b>9. 188-as és 293-as adónemről az egészségbiztosítási alapot illető járulék összesen</b>	<b>0</b>	<b>5</b>	<b>2</b>
10. Egészségügyi szolgáltatási járulék 2020. június 30-ig	0	0	0
11. Egészségügyi szolgáltatási járulék	0	0	1
12. Őstermelők kedvezményes járuléka	0	0	0
13. Őstermelők természetbeni egészségbiztosítási járuléka	0	0	0
14. Őstermelők pénzbeli egészségbiztosítási járuléka	0	0	0
15. Kifizetőt terhelő ekho egészségbiztosítási alapot illető része	0	0	0
16. Magánszemélyt terhelő ekho egészségbiztosítási alapot illető része	7	95	28
17. START kártyás foglalkoztatott utáni közteher egészségbiztosítási alapot illető része	0	0	0
18. Egyszerűsített foglalkoztatásból eredő közteher egészségbiztosítási alapot illető része	7	32	17
<b>19. Összesen (10-18. sorok adatai)</b>	<b>14</b>	<b>127</b>	<b>46</b>
20. Tételes egészségügyi hozzájárulás	0	0	0
21. Százalékos mértékű egészségügyi hozzájárulás	0	0	0
<b>22. Összesen (20-21. sorok egészségügyi hozzájárulás adatai)</b>	<b>0</b>	<b>0</b>	<b>0</b>
23. Egyéni vállalkozói és őstermelői szochó egészségbiztosítási alapot illető része	101	430	216
24. Kedvezmény nélküli szochó egészségbiztosítási alapot illető része	4 184	23 133	13 942
25. START kártyás foglalkoztatott utáni szochó egészségbiztosítási alapot illető része 10%	0	0	0
26. START kártyás foglalkoztatott utáni szochó egészségbiztosítási alapot illető része 20%	0	0	0
27. START PLUSZ kártyás foglalkoztatott utáni szochó egészségbiztosítási alapot illető része 10%	0	0	0
28. START PLUSZ kártyás foglalkoztatott utáni szochó egészségbiztosítási alapot illető része 20%	0	0	0
29. START EXTRA kártyás foglalkoztatott utáni szochó egészségbiztosítási alapot illető része 10%	0	0	0
30. Karrier híd program szochó egészségbiztosítási alapot illető része	0	0	0

## 2023-as bevallások járulékadatai, vármegyénként

(M Ft)

Egészségbiztosítási Alapot megillető járulékok és egészségügyi hozzájárulás	Nógrád Vármegyei Adó- és Vámigazgatóság	Hajdú-Bihar Vármegyei Adó- és Vámigazgatóság	Jász-Nagykun Szolnok Vármegyei Adó- és Vámigazgatóság
31. Munkabérek nettó értékének megőrzése esetén fizetett szocho egészségbiztosítási alapot illető része	0	0	0
32. Természetes személyhez nem köthető szocho egészségbiztosítási alapot illető része	106	731	405
33. Részmunkaidőben foglalkoztatottak utáni szocho egészségbiztosítási alapot illető része	0	0	0
34. Közfoglalkoztatott személyek utáni szochokedvezmény egészségbiztosítási alapot illető része	60	138	76
35. Szakképzettséget nem igénylő munkakörben foglalkoztatottak utáni szochokedvezmény egészségbiztosítási alapot illető része	97	536	388
36. 25 év alattiak utáni szochokedvezmény egészségbiztosítási alapot illető része	0	0	0
37. 55 év felettiek utáni szochokedvezmény egészségbiztosítási alapot illető része	0	0	0
38. GYED-del érintettek szochokedvezmény egészségbiztosítási alapot illető része	0	0	0
39. Szabad vállalkozási zónában lévő vállalkozások szochokedvezmény egészségbiztosítási alapot illető része	0	0	0
40. Doktori képzésben részt vevő hallgatóként foglalkoztatottak szochokedvezmény egészségbiztosítási alapot illető része	0	0	0
41. Tartósan álláskeresőként foglalkoztatottak szochokedvezmény egészségbiztosítási alapot illető része	0	0	0
42. A mezőgazdasági munkakörben foglalkoztatottak szochokedvezmény egészségbiztosítási alapot illető része	8	143	75
43. A munkaerőpiacra lépők utáni szochokedvezmény egészségbiztosítási alapot illető része	23	160	90
44. A három vagy több gyermeket nevelő munkaerőpiacra lépő nők utáni szochokedvezmény egészségbiztosítási alapot megillető része	282	1 838	941
45. Tbj. 2. melléklet 6-8. pont szerinti szocho egészségbiztosítási alapot illető része	0	0	0
46. A kutatás-fejlesztési tevékenység után érvényesíthető adókedvezmény egészségbiztosítási alapot illető része	0	0	-8
47. A szakirányú oktatás és a duális képzés után érvényesíthető adókedvezmény egészségbiztosítási alapot illető része	-228	-2 348	-532
48. Átalányadózást alkalmazó egyéni vállalkozói szocho egészségbiztosítási alapot illető része	175	682	338
<b>49. Szociális hozzájárulási adó összesen</b>	<b>4 808</b>	<b>25 443</b>	<b>15 931</b>
50. Magánszemélytől levont társadalombiztosítási járulék	10 372	57 370	34 247
51. Magánszemélyt, kifizetőt terhelő társadalombiztosítási járulék	9	44	21
52. Őstermelő, egyéni vállalkozó társadalombiztosítási járuléka	213	1 004	532
53. Átalányadózást alkalmazó egyéni vállalkozó társadalombiztosítási járuléka	371	1 463	726
<b>54. Társadalombiztosítási járulék összesen</b>	<b>10 965</b>	<b>59 881</b>	<b>35 526</b>
55. Tájékoztató adat a természetbeni egészségbiztosítási járulék terhére érvényesített családi járulékkedvezményről	0	0	0
56. Tájékoztató adat a pénzbeli egészségbiztosítási járulék terhére érvényesített családi járulékkedvezményről	0	0	0
57. Tájékoztató adat a társadalombiztosítási járulék terhére érvényesített családi járulékkedvezményről	441	2 263	1 271

## 2023-as bevallások járulékadatai, vármegyenként

(M Ft)

Egészségbiztosítási Alapot megillető járulékok és egészségügyi hozzájárulás	Szabolcs-Szatmár-Bereg Vármegyei Adó- és Vámigazgatóság	Bács-Kiskun Vármegyei Adó- és Vámigazgatóság	Békés Vármegyei Adó- és Vámigazgatóság
1. Foglalkoztatót terhelő természetbeni egészségbiztosítási járulék	0	0	0
2. Foglalkoztatót terhelő pénzbeli egészségbiztosítási járulék	0	0	0
3. Egyéni vállalkozó természetbeni egészségbiztosítási járuléka	0	0	0
4. Egyéni vállalkozó pénzbeli egészségbiztosítási járuléka	0	0	0
5. A biztosítottól levont természetbeni egészségbiztosítási járulék 188+293	3	3	2
6. A biztosítottól levont pénzbeli egészségbiztosítási járulék 188+293	2	2	2
7. Egyéni vállalkozó saját személyére vonatkozó természetbeni egészségbiztosítási járuléka	0	0	0
8. Egyéni vállalkozó saját személyére vonatkozó pénzbeli egészségbiztosítási járuléka	0	0	0
<b>9. 188-as és 293-as adónemről az egészségbiztosítási alapot illető járulék összesen</b>	<b>5</b>	<b>5</b>	<b>4</b>
10. Egészségügyi szolgáltatási járulék 2020. június 30-ig	0	0	0
11. Egészségügyi szolgáltatási járulék	0	17	0
12. Őstermelők kedvezményes járuléka	0	0	0
13. Őstermelők természetbeni egészségbiztosítási járuléka	0	0	0
14. Őstermelők pénzbeli egészségbiztosítási járuléka	0	0	0
15. Kifizetőt terhelő ekho egészségbiztosítási alapot illető része	0	0	0
16. Magánszemélyt terhelő ekho egészségbiztosítási alapot illető része	59	59	29
17. START kártyás foglalkoztatott utáni közteher egészségbiztosítási alapot illető része	0	0	0
18. Egyszerűsített foglalkoztatásból eredő közteher egészségbiztosítási alapot illető része	34	30	20
<b>19. Összesen (10-18. sorok adatai)</b>	<b>93</b>	<b>106</b>	<b>49</b>
20. Tételes egészségügyi hozzájárulás	0	0	0
21. Százalékos mértékű egészségügyi hozzájárulás	0	0	0
<b>22. Összesen (20-21. sorok egészségügyi hozzájárulás adatai)</b>	<b>0</b>	<b>0</b>	<b>0</b>
23. Egyéni vállalkozói és őstermelői szocho egészségbiztosítási alapot illető része	410	376	234
24. Kedvezmény nélküli szocho egészségbiztosítási alapot illető része	16 781	21 383	10 178
25. START kártyás foglalkoztatott utáni szocho egészségbiztosítási alapot illető része 10%	0	0	0
26. START kártyás foglalkoztatott utáni szocho egészségbiztosítási alapot illető része 20%	0	0	0
27. START PLUSZ kártyás foglalkoztatott utáni szocho egészségbiztosítási alapot illető része 10%	0	0	0
28. START PLUSZ kártyás foglalkoztatott utáni szocho egészségbiztosítási alapot illető része 20%	0	0	0
29. START EXTRA kártyás foglalkoztatott utáni szocho egészségbiztosítási alapot illető része 10%	0	0	0
30. Karrier híd program szocho egészségbiztosítási alapot illető része	0	0	0

**2023-as bevallások járulékadatai, vármegyénként**

(M Ft)

<b>Égészségbiztosítási Alapot megillető járulékok és egészségügyi hozzájárulás</b>	<b>Szabolcs-Szatmár-Bereg Vármegyei Adó- és Vámigazgatóság</b>	<b>Bács-Kiskun Vármegyei Adó- és Vámigazgatóság</b>	<b>Békés Vármegyei Adó- és Vámigazgatóság</b>
31. Munkabérek nettó értékének megőrzése esetén fizetett szocho egészségbiztosítási alapot illető része	0	0	0
32. Természetes személyhez nem köthető szocho egészségbiztosítási alapot illető része	475	597	207
33. Részmunkaidőben foglalkoztatottak utáni szocho egészségbiztosítási alapot illető része	0	0	0
34. Közfoglalkoztatott személyek utáni szochokedvezmény egészségbiztosítási alapot illető része	361	54	102
35. Szakképzettséget nem igénylő munkakörben foglalkoztatottak utáni szochokedvezmény egészségbiztosítási alapot illető része	415	636	330
36. 25 év alattiak utáni szochokedvezmény egészségbiztosítási alapot illető része	0	0	0
37. 55 év felettiek utáni szochokedvezmény egészségbiztosítási alapot illető része	0	0	0
38. GYED-del érintettek szochokedvezmény egészségbiztosítási alapot illető része	0	0	0
39. Szabad vállalkozási zónában lévő vállalkozások szochokedvezmény egészségbiztosítási alapot illető része	0	0	0
40. Doktori képzésben részt vevő hallgatóként foglalkoztatottak szochokedvezmény egészségbiztosítási alapot illető része	0	0	0
41. Tartósan álláskeresőként foglalkoztatottak szochokedvezmény egészségbiztosítási alapot illető része	0	0	0
42. A mezőgazdasági munkakörben foglalkoztatottak szochokedvezmény egészségbiztosítási alapot illető része	45	106	96
43. A munkaerőpiacra lépők utáni szochokedvezmény egészségbiztosítási alapot illető része	122	160	71
44. A három vagy több gyermeket nevelő munkaerőpiacra lépő nők utáni szochokedvezmény egészségbiztosítási alapot megillető része	1 067	1 685	779
45. Tbj. 2. melléklet 6-8. pont szerinti szocho egészségbiztosítási alapot illető része	0	0	0
46. A kutatás-fejlesztési tevékenység után érvényesíthető adókedvezmény egészségbiztosítási alapot illető része	0	-98	0
47. A szakirányú oktatás és a duális képzés után érvényesíthető adókedvezmény egészségbiztosítási alapot illető része	-2 767	-1 517	-689
48. Átalányadózást alkalmazó egyéni vállalkozói szocho egészségbiztosítási alapot illető része	476	583	348
<b>49. Szociális hozzájárulási adó összesen</b>	<b>17 385</b>	<b>23 965</b>	<b>11 656</b>
50. Magánszemélytől levont társadalombiztosítási járulék	42 124	53 570	26 617
51. Magánszemélyt, kifizetőt terhelő társadalombiztosítási járulék	36	58	24
52. Őstermelő, egyéni vállalkozó társadalombiztosítási járuléka	954	1 013	655
53. Átalányadózást alkalmazó egyéni vállalkozó társadalombiztosítási járuléka	1 026	1 244	758
<b>54. Társadalombiztosítási járulék összesen</b>	<b>44 140</b>	<b>55 885</b>	<b>28 054</b>
55. Tájékoztató adat a természetbeni egészségbiztosítási járulék terhére érvényesített családi járulékkedvezményről	0	0	0
56. Tájékoztató adat a pénzbeli egészségbiztosítási járulék terhére érvényesített családi járulékkedvezményről	0	0	0
57. Tájékoztató adat a társadalombiztosítási járulék terhére érvényesített családi járulékkedvezményről	2 354	1 554	988

## 2023-as bevallások járulékadatai, vármegyenként

(M Ft)

Egészségbiztosítási Alapot megillető járulékok és egészségügyi hozzájárulás	Csongrád-Csanád Vármegyei Adó- és Vámigazgatóság	Győr-Moson-Sopron Vármegyei Adó- és Vámigazgatóság	Vas Vármegyei Adó- és Vámigazgatóság
1. Foglalkoztatót terhelő természetbeni egészségbiztosítási járulék	0	0	0
2. Foglalkoztatót terhelő pénzbeli egészségbiztosítási járulék	0	0	0
3. Egyéni vállalkozó természetbeni egészségbiztosítási járuléka	0	0	0
4. Egyéni vállalkozó pénzbeli egészségbiztosítási járuléka	0	0	0
5. A biztosítottól levont természetbeni egészségbiztosítási járulék 188+293	4	5	3
6. A biztosítottól levont pénzbeli egészségbiztosítási járulék 188+293	3	4	2
7. Egyéni vállalkozó saját személyére vonatkozó természetbeni egészségbiztosítási járuléka	0	0	0
8. Egyéni vállalkozó saját személyére vonatkozó pénzbeli egészségbiztosítási járuléka	0	0	0
<b>9. 188-as és 293-as adónemről az egészségbiztosítási alapot illető járulék összesen</b>	<b>7</b>	<b>9</b>	<b>5</b>
10. Egészségügyi szolgáltatási járulék 2020. június 30-ig	0	0	0
11. Egészségügyi szolgáltatási járulék	3	0	0
12. Őstermelők kedvezményes járuléka	0	0	0
13. Őstermelők természetbeni egészségbiztosítási járuléka	0	0	0
14. Őstermelők pénzbeli egészségbiztosítási járuléka	0	0	0
15. Kifizetőt terhelő ekho egészségbiztosítási alapot illető része	0	0	0
16. Magánszemélyt terhelő ekho egészségbiztosítási alapot illető része	85	106	48
17. START kártyás foglalkoztatott utáni közteher egészségbiztosítási alapot illető része	0	0	0
18. Egyszerűsített foglalkoztatásból eredő közteher egészségbiztosítási alapot illető része	26	22	10
<b>19. Összesen (10-18. sorok adatai)</b>	<b>114</b>	<b>128</b>	<b>58</b>
20. Tételes egészségügyi hozzájárulás	0	0	0
21. Százalékos mértékű egészségügyi hozzájárulás	0	0	0
<b>22. Összesen (20-21. sorok egészségügyi hozzájárulás adatai)</b>	<b>0</b>	<b>0</b>	<b>0</b>
23. Egyéni vállalkozói és őstermelői szocho egészségbiztosítási alapot illető része	275	338	169
24. Kedvezmény nélküli szocho egészségbiztosítási alapot illető része	16 648	32 819	12 006
25. START kártyás foglalkoztatott utáni szocho egészségbiztosítási alapot illető része 10%	0	0	0
26. START kártyás foglalkoztatott utáni szocho egészségbiztosítási alapot illető része 20%	0	0	0
27. START PLUSZ kártyás foglalkoztatott utáni szocho egészségbiztosítási alapot illető része 10%	0	0	0
28. START PLUSZ kártyás foglalkoztatott utáni szocho egészségbiztosítási alapot illető része 20%	0	0	0
29. START EXTRA kártyás foglalkoztatott utáni szocho egészségbiztosítási alapot illető része 10%	0	0	0
30. Karrier híd program szocho egészségbiztosítási alapot illető része	0	0	0



## 2023-as bevallások járulékadatai, vármegyénként

(M Ft)

Egészségbiztosítási Alapot megillető járulékok és egészségügyi hozzájárulás	Csongrád-Csanád Vármegyei Adó- és Vámigazgatóság	Győr-Moson-Sopron Vármegyei Adó- és Vámigazgatóság	Vas Vármegyei Adó- és Vámigazgatóság
31. Munkabérek nettó értékének megőrzése esetén fizetett szocho egészségbiztosítási alapot illető része	0	0	0
32. Természetes személyhez nem köthető szocho egészségbiztosítási alapot illető része	479	1 040	392
33. Részmunkaidőben foglalkoztatottak utáni szocho egészségbiztosítási alapot illető része	0	0	0
34. Közfoglalkoztatott személyek utáni szochokedvezmény egészségbiztosítási alapot illető része	41	8	16
35. Szakképzettséget nem igénylő munkakörben foglalkoztatottak utáni szochokedvezmény egészségbiztosítási alapot illető része	489	558	255
36. 25 év alattiak utáni szochokedvezmény egészségbiztosítási alapot illető része	0	0	0
37. 55 év felettiek utáni szochokedvezmény egészségbiztosítási alapot illető része	0	0	0
38. GYED-del érintettek szochokedvezmény egészségbiztosítási alapot illető része	0	0	0
39. Szabad vállalkozási zónában lévő vállalkozások szochokedvezmény egészségbiztosítási alapot illető része	0	0	0
40. Doktori képzésben részt vevő hallgatóként foglalkoztatottak szochokedvezmény egészségbiztosítási alapot illető része	0	0	0
41. Tartósan álláskeresőként foglalkoztatottak szochokedvezmény egészségbiztosítási alapot illető része	0	0	0
42. A mezőgazdasági munkakörben foglalkoztatottak szochokedvezmény egészségbiztosítási alapot illető része	49	56	35
43. A munkaerőpiacra lépők utáni szochokedvezmény egészségbiztosítási alapot illető része	102	163	71
44. A három vagy több gyermeket nevelő munkaerőpiacra lépő nők utáni szochokedvezmény egészségbiztosítási alapot megillető része	1 340	1 472	878
45. Tbj. 2. melléklet 6-8. pont szerinti szocho egészségbiztosítási alapot illető része	0	0	0
46. A kutatás-fejlesztési tevékenység után érvényesíthető adókedvezmény egészségbiztosítási alapot illető része	-5	0	-12
47. A szakirányú oktatás és a duális képzés után érvényesíthető adókedvezmény egészségbiztosítási alapot illető része	-1 918	-1 196	-591
48. Átalányadózást alkalmazó egyéni vállalkozói szocho egészségbiztosítási alapot illető része	574	741	368
<b>49. Szociális hozzájárulási adó összesen</b>	<b>18 074</b>	<b>35 999</b>	<b>13 587</b>
50. Magánszemélytől levont társadalombiztosítási járulék	42 623	75 778	28 468
51. Magánszemélyt, kifizetőt terhelő társadalombiztosítási járulék	67	55	34
52. Őstermelő, egyéni vállalkozó társadalombiztosítási járuléka	744	732	376
53. Átalányadózást alkalmazó egyéni vállalkozó társadalombiztosítási járuléka	1 253	1 574	775
<b>54. Társadalombiztosítási járulék összesen</b>	<b>44 687</b>	<b>78 139</b>	<b>29 653</b>
55. Tájékoztató adat a természetbeni egészségbiztosítási járulék terhére érvényesített családi járulékkedvezményről	0	0	0
56. Tájékoztató adat a pénzbeli egészségbiztosítási járulék terhére érvényesített családi járulékkedvezményről	0	0	0
57. Tájékoztató adat a társadalombiztosítási járulék terhére érvényesített családi járulékkedvezményről	1 669	1 206	593

## 2023-as bevallások járulékadatai, vármegyénként

(M Ft)

Egészségbiztosítási Alapot megillető járulékok és egészségügyi hozzájárulás	Zala Vármegyei Adó- és Vámigazgatóság	Fejér Vármegyei Adó- és Vámigazgatóság	Komárom-Esztergom Vármegyei Adó- és Vámigazgatóság
1. Foglalkoztatót terhelő természetbeni egészségbiztosítási járulék	0	0	0
2. Foglalkoztatót terhelő pénzbeli egészségbiztosítási járulék	0	0	0
3. Egyéni vállalkozó természetbeni egészségbiztosítási járuléka	0	0	0
4. Egyéni vállalkozó pénzbeli egészségbiztosítási járuléka	0	0	0
5. A biztosítottól levont természetbeni egészségbiztosítási járulék 188+293	3	4	2
6. A biztosítottól levont pénzbeli egészségbiztosítási járulék 188+293	2	3	2
7. Egyéni vállalkozó saját személyére vonatkozó természetbeni egészségbiztosítási járuléka	0	0	0
8. Egyéni vállalkozó saját személyére vonatkozó pénzbeli egészségbiztosítási járuléka	0	0	0
<b>9. 188-as és 293-as adónemről az egészségbiztosítási alapot illető járulék összesen</b>	<b>5</b>	<b>7</b>	<b>4</b>
10. Egészségügyi szolgáltatási járulék 2020. június 30-ig	0	0	0
11. Egészségügyi szolgáltatási járulék	0	1	0
12. Őstermelők kedvezményes járuléka	0	0	0
13. Őstermelők természetbeni egészségbiztosítási járuléka	0	0	0
14. Őstermelők pénzbeli egészségbiztosítási járuléka	0	0	0
15. Kifizetőt terhelő ekho egészségbiztosítási alapot illető része	0	0	0
16. Magánszemélyt terhelő ekho egészségbiztosítási alapot illető része	48	176	44
17. START kártyás foglalkoztatott utáni közteher egészségbiztosítási alapot illető része	0	0	0
18. Egyszerűsített foglalkoztatásból eredő közteher egészségbiztosítási alapot illető része	15	18	14
<b>19. Összesen (10-18. sorok adatai)</b>	<b>63</b>	<b>195</b>	<b>58</b>
20. Tételes egészségügyi hozzájárulás	0	0	0
21. Százalékos mértékű egészségügyi hozzájárulás	0	0	0
<b>22. Összesen (20-21. sorok egészségügyi hozzájárulás adatai)</b>	<b>0</b>	<b>0</b>	<b>0</b>
23. Egyéni vállalkozói és őstermelői szocho egészségbiztosítási alapot illető része	228	222	164
24. Kedvezmény nélküli szocho egészségbiztosítási alapot illető része	9 874	26 710	19 794
25. START kártyás foglalkoztatott utáni szocho egészségbiztosítási alapot illető része 10%	0	0	0
26. START kártyás foglalkoztatott utáni szocho egészségbiztosítási alapot illető része 20%	0	0	0
27. START PLUSZ kártyás foglalkoztatott utáni szocho egészségbiztosítási alapot illető része 10%	0	0	0
28. START PLUSZ kártyás foglalkoztatott utáni szocho egészségbiztosítási alapot illető része 20%	0	0	0
29. START EXTRA kártyás foglalkoztatott utáni szocho egészségbiztosítási alapot illető része 10%	0	0	0
30. Karrier híd program szocho egészségbiztosítási alapot illető része	0	0	0

## 2023-as bevallások járulékadatai, vármegyénként

(M Ft)

Egészségbiztosítási Alapot megillető járulékok és egészségügyi hozzájárulás	Zala Vármegyei Adó- és Vámigazgatóság	Fejér Vármegyei Adó- és Vámigazgatóság	Komárom-Esztergom Vármegyei Adó- és Vámigazgatóság
31. Munkabérek nettó értékének megőrzése esetén fizetett szocho egészségbiztosítási alapot illető része	0	0	0
32. Természetes személyhez nem köthető szocho egészségbiztosítási alapot illető része	254	1 010	1 050
33. Részmunkaidőben foglalkoztatottak utáni szocho egészségbiztosítási alapot illető része	0	0	0
34. Közfoglalkoztatott személyek utáni szochokedvezmény egészségbiztosítási alapot illető része	23	15	8
35. Szakképzettséget nem igénylő munkakörben foglalkoztatottak utáni szochokedvezmény egészségbiztosítási alapot illető része	234	449	301
36. 25 év alattiak utáni szochokedvezmény egészségbiztosítási alapot illető része	0	0	0
37. 55 év felettiek utáni szochokedvezmény egészségbiztosítási alapot illető része	0	0	0
38. GYED-del érintettek szochokedvezmény egészségbiztosítási alapot illető része	0	0	0
39. Szabad vállalkozási zónában lévő vállalkozások szochokedvezmény egészségbiztosítási alapot illető része	0	0	0
40. Doktori képzésben részt vevő hallgatóként foglalkoztatottak szochokedvezmény egészségbiztosítási alapot illető része	0	0	0
41. Tartósan álláskeresőként foglalkoztatottak szochokedvezmény egészségbiztosítási alapot illető része	0	0	0
42. A mezőgazdasági munkakörben foglalkoztatottak szochokedvezmény egészségbiztosítási alapot illető része	33	57	34
43. A munkaerőpiacra lépők utáni szochokedvezmény egészségbiztosítási alapot illető része	77	178	113
44. A három vagy több gyermeket nevelő munkaerőpiacra lépő nők utáni szochokedvezmény egészségbiztosítási alapot megillető része	960	2 306	781
45. Tbj. 2. melléklet 6-8. pont szerinti szocho egészségbiztosítási alapot illető része	0	0	0
46. A kutatás-fejlesztési tevékenység után érvényesíthető adókedvezmény egészségbiztosítási alapot illető része	0	0	0
47. A szakirányú oktatás és a duális képzés után érvényesíthető adókedvezmény egészségbiztosítási alapot illető része	-898	-1 392	-463
48. Átalányadózást alkalmazó egyéni vállalkozói szocho egészségbiztosítási alapot illető része	373	601	413
<b>49. Szociális hozzájárulási adó összesen</b>	<b>11 158</b>	<b>30 156</b>	<b>22 195</b>
50. Magánszemélytől levont társadalombiztosítási járulék	25 209	62 541	46 641
51. Magánszemélyt, kifizetőt terhelő társadalombiztosítási járulék	29	47	26
52. Őstermelő, egyéni vállalkozó társadalombiztosítási járuléka	499	525	348
53. Átalányadózást alkalmazó egyéni vállalkozó társadalombiztosítási járuléka	797	1 292	889
<b>54. Társadalombiztosítási járulék összesen</b>	<b>26 534</b>	<b>64 405</b>	<b>47 904</b>
55. Táájékoztató adat a természetbeni egészségbiztosítási járulék terhére érvényesített családi járulékkedvezményről	0	0	0
56. Táájékoztató adat a pénzbeli egészségbiztosítási járulék terhére érvényesített családi járulékkedvezményről	0	0	0
57. Táájékoztató adat a társadalombiztosítási járulék terhére érvényesített családi járulékkedvezményről	724	1 467	897

## 2023-as bevallások járulékadatai, vármegyéenként

(M Ft)

Egészségbiztosítási Alapot illető járulékok és egészségügyi hozzájárulás	Veszprém Vármegyei Adó- és Vámigazgatóság	Baranya Vármegyei Adó- és Vámigazgatóság	Somogy Vármegyei Adó- és Vámigazgatóság	Tolna Vármegyei Adó- és Vámigazgatóság
1. Foglalkoztatót terhelő természetbeni egészségbiztosítási járulék	0	0	0	0
2. Foglalkoztatót terhelő pénzbeli egészségbiztosítási járulék	0	0	0	0
3. Egyéni vállalkozó természetbeni egészségbiztosítási járuléka	0	0	0	0
4. Egyéni vállalkozó pénzbeli egészségbiztosítási járuléka	0	0	0	0
5. A biztosítottól levont természetbeni egészségbiztosítási járulék 188+293	3	1	3	1
6. A biztosítottól levont pénzbeli egészségbiztosítási járulék 188+293	2	1	2	1
7. Egyéni vállalkozó saját személyére vonatkozó természetbeni egészségbiztosítási járuléka	0	0	0	0
8. Egyéni vállalkozó saját személyére vonatkozó pénzbeli egészségbiztosítási járuléka	0	0	0	0
<b>9. 188-as és 293-as adónemről az egészségbiztosítási alapot illető járulék összesen</b>	<b>5</b>	<b>2</b>	<b>5</b>	<b>2</b>
10. Egészségügyi szolgáltatási járulék 2020. június 30-ig	0	0	0	0
11. Egészségügyi szolgáltatási járulék	1	1	0	1
12. Őstermelők kedvezményes járuléka	0	0	0	0
13. Őstermelők természetbeni egészségbiztosítási járuléka	0	0	0	0
14. Őstermelők pénzbeli egészségbiztosítási járuléka	0	0	0	0
15. Kifizetőt terhelő ekho egészségbiztosítási alapot illető része	0	0	0	0
16. Magánszemélyt terhelő ekho egészségbiztosítási alapot illető része	79	60	42	40
17. START kártyás foglalkoztatott utáni közteher egészségbiztosítási alapot illető része	0	0	0	0
18. Egyszerűsített foglalkoztatásból eredő közteher egészségbiztosítási alapot illető része	20	25	21	12
<b>19. Összesen (10-18. sorok adatai)</b>	<b>100</b>	<b>86</b>	<b>63</b>	<b>53</b>
20. Tételes egészségügyi hozzájárulás	0	0	0	0
21. Százalékos mértékű egészségügyi hozzájárulás	0	0	0	0
<b>22. Összesen (20-21. sorok egészségügyi hozzájárulás adatai)</b>	<b>0</b>	<b>0</b>	<b>0</b>	<b>0</b>
23. Egyéni vállalkozói és őstermelői szochó egészségbiztosítási alapot illető része	254	201	209	157
24. Kedvezmény nélküli szochó egészségbiztosítási alapot illető része	16 177	13 712	11 088	8 769
25. START kártyás foglalkoztatott utáni szochó egészségbiztosítási alapot illető része 10%	0	0	0	0
26. START kártyás foglalkoztatott utáni szochó egészségbiztosítási alapot illető része 20%	0	0	0	0
27. START PLUSZ kártyás foglalkoztatott utáni szochó egészségbiztosítási alapot illető része 10%	0	0	0	0
28. START PLUSZ kártyás foglalkoztatott utáni szochó egészségbiztosítási alapot illető része 20%	0	0	0	0
29. START EXTRA kártyás foglalkoztatott utáni szochó egészségbiztosítási alapot illető része 10%	0	0	0	0
30. Karrier híd program szochó egészségbiztosítási alapot illető része	0	0	0	0

## 2023-as bevallások járulékadatai, vármegyénként

(M Ft)

Egészségbiztosítási Alapot megillető járulékok és egészségügyi hozzájárulás	Veszprém Vármegyei Adó- és Vámigazgatóság	Baranya Vármegyei Adó- és Vámigazgatóság	Somogy Vármegyei Adó- és Vámigazgatóság	Tolna Vármegyei Adó- és Vámigazgatóság
31. Munkabérek nettó értékének megőrzése esetén fizetett szocho egészségbiztosítási alapot illető része	0	0	0	0
32. Természetes személyhez nem köthető szocho egészségbiztosítási alapot illető része	616	377	355	335
33. Részmunkaidőben foglalkoztatottak utáni szocho egészségbiztosítási alapot illető része	0	0	0	0
34. Közfoglalkoztatott személyek utáni szochokedvezmény egészségbiztosítási alapot illető része	16	87	54	25
35. Szakképzettséget nem igénylő munkakörben foglalkoztatottak utáni szochokedvezmény egészségbiztosítási alapot illető része	412	322	302	169
36. 25 év alattiak utáni szochokedvezmény egészségbiztosítási alapot illető része	0	0	0	0
37. 55 év felettiek utáni szochokedvezmény egészségbiztosítási alapot illető része	0	0	0	0
38. GYED-del érintettek szochokedvezmény egészségbiztosítási alapot illető része	0	0	0	0
39. Szabad vállalkozási zónában lévő vállalkozások szochokedvezmény egészségbiztosítási alapot illető része	0	0	0	0
40. Doktori képzésben részt vevő hallgatóként foglalkoztatottak szochokedvezmény egészségbiztosítási alapot illető része	0	0	0	0
41. Tartósan álláskeresőként foglalkoztatottak szochokedvezmény egészségbiztosítási alapot illető része	0	0	0	0
42. A mezőgazdasági munkakörben foglalkoztatottak szochokedvezmény egészségbiztosítási alapot illető része	31	59	44	36
43. A munkaerőpiacra lépők utáni szochokedvezmény egészségbiztosítási alapot illető része	103	86	77	47
44. A három vagy több gyermeket nevelő munkaerőpiacra lépő nők utáni szochokedvezmény egészségbiztosítási alapot megillető része	867	967	579	514
45. Tbj. 2. melléklet 6-8. pont szerinti szocho egészségbiztosítási alapot illető része	0	0	0	0
46. A kutatás-fejlesztési tevékenység után érvényesíthető adókedvezmény egészségbiztosítási alapot illető része	0	-1	0	0
47. A szakirányú oktatás és a duális képzés után érvényesíthető adókedvezmény egészségbiztosítási alapot illető része	-1 234	-1 941	-977	-1 735
48. Átalányadózást alkalmazó egyéni vállalkozói szocho egészségbiztosítási alapot illető része	566	498	366	228
<b>49. Szociális hozzájárulási adó összesen</b>	<b>17 808</b>	<b>14 367</b>	<b>12 097</b>	<b>8 545</b>
50. Magánszemélytől levont társadalombiztosítási járulék	39 386	35 118	27 473	21 608
51. Magánszemélyt, kifizetőt terhelő társadalombiztosítási járulék	46	34	27	19
52. Őstermelő, egyéni vállalkozó társadalombiztosítási járuléka	533	478	480	407
53. Átalányadózást alkalmazó egyéni vállalkozó társadalombiztosítási járuléka	1 199	1 071	775	496
<b>54. Társadalombiztosítási járulék összesen</b>	<b>41 164</b>	<b>36 701</b>	<b>28 755</b>	<b>22 530</b>
55. Tájékoztató adat a természetbeni egészségbiztosítási járulék terhére érvényesített családi járulékkedvezményről	0	0	0	0
56. Tájékoztató adat a pénzbeli egészségbiztosítási járulék terhére érvényesített családi járulékkedvezményről	0	0	0	0
57. Tájékoztató adat a társadalombiztosítási járulék terhére érvényesített családi járulékkedvezményről	1 109	1 174	1 015	561

## 2023-as bevételek járulékadatai, vármegyénként

(M Ft)

Egészségbiztosítási Alapot megillető járulékok és egészségügyi hozzájárulás	Kiemelt Adó- és Vámigazgatóság	Különös Hatásköri Szakterület	Országos összesen
1. Foglalkoztatót terhelő természetbeni egészségbiztosítási járulék	0	0	0
2. Foglalkoztatót terhelő pénzbeli egészségbiztosítási járulék	0	0	0
3. Egyéni vállalkozó természetbeni egészségbiztosítási járuléka	0	0	0
4. Egyéni vállalkozó pénzbeli egészségbiztosítási járuléka	0	0	0
5. A biztosítottól levont természetbeni egészségbiztosítási járulék 188+293	20	0	92
6. A biztosítottól levont pénzbeli egészségbiztosítási járulék 188+293	15	0	68
7. Egyéni vállalkozó saját személyére vonatkozó természetbeni egészségbiztosítási járuléka	0	0	0
8. Egyéni vállalkozó saját személyére vonatkozó pénzbeli egészségbiztosítási járuléka	0	0	0
<b>9. 188-as és 293-as adónemről az egészségbiztosítási alapot illető járulék összesen</b>	<b>35</b>	<b>0</b>	<b>160</b>
10. Egészségügyi szolgáltatási járulék 2020. június 30-ig	0	0	0
11. Egészségügyi szolgáltatási járulék	0	0	47
12. Őstermelők kedvezményes járuléka	0	0	0
13. Őstermelők természetbeni egészségbiztosítási járuléka	0	0	0
14. Őstermelők pénzbeli egészségbiztosítási járuléka	0	0	0
15. Kifizetőt terhelő ekho egészségbiztosítási alapot illető része	0	0	1
16. Magánszemélyt terhelő ekho egészségbiztosítási alapot illető része	421	3	3 719
17. START kártyás foglalkoztatott utáni közteher egészségbiztosítási alapot illető része	0	0	0
18. Egyszerűsített foglalkoztatásból eredő közteher egészségbiztosítási alapot illető része	6	1	606
<b>19. Összesen (10-18. sorok adatai)</b>	<b>427</b>	<b>4</b>	<b>4 373</b>
20. Tételes egészségügyi hozzájárulás	0	0	0
21. Százalékos mértékű egészségügyi hozzájárulás	0	0	0
<b>22. Összesen (20-21. sorok egészségügyi hozzájárulás adatai)</b>	<b>0</b>	<b>0</b>	<b>0</b>
23. Egyéni vállalkozói és őstermelői szochó egészségbiztosítási alapot illető része	0	-2	5 629
24. Kedvezmény nélküli szochó egészségbiztosítási alapot illető része	145 626	38 762	679 909
25. START kártyás foglalkoztatott utáni szochó egészségbiztosítási alapot illető része 10%	0	0	0
26. START kártyás foglalkoztatott utáni szochó egészségbiztosítási alapot illető része 20%	0	0	0
27. START PLUSZ kártyás foglalkoztatott utáni szochó egészségbiztosítási alapot illető része 10%	0	0	0
28. START PLUSZ kártyás foglalkoztatott utáni szochó egészségbiztosítási alapot illető része 20%	0	0	0
29. START EXTRA kártyás foglalkoztatott utáni szochó egészségbiztosítási alapot illető része 10%	0	0	0
30. Karrier híd program szochó egészségbiztosítási alapot illető része	0	0	0

## 2023-as bevallások járulékadatai, vármegyénként

(M Ft)

Egészségbiztosítási Alapot megillető járulékok és egészségügyi hozzájárulás	Kiemelt Adó- és Vámigazgatóság	Különös Hatásköri Szakterület	Országos összesen
31. Munkabérek nettó értékének megőrzése esetén fizetett szocho egészségbiztosítási alapot illető része	0	0	0
32. Természetes személyhez nem köthető szocho egészségbiztosítási alapot illető része	9 024	1 080	27 081
33. Részmunkaidőben foglalkoztatottak utáni szocho egészségbiztosítási alapot illető része	0	0	0
34. Közfoglalkoztatott személyek utáni szochokedvezmény egészségbiztosítási alapot illető része	20	16	1 586
35. Szakképzettséget nem igénylő munkakörben foglalkoztatottak utáni szochokedvezmény egészségbiztosítási alapot illető része	1 250	19	11 317
36. 25 év alattiak utáni szochokedvezmény egészségbiztosítási alapot illető része	0	0	0
37. 55 év felettiek utáni szochokedvezmény egészségbiztosítási alapot illető része	0	0	0
38. GYED-del érintettek szochokedvezmény egészségbiztosítási alapot illető része	0	0	2
39. Szabad vállalkozási zónában lévő vállalkozások szochokedvezmény egészségbiztosítási alapot illető része	0	0	0
40. Doktori képzésben részt vevő hallgatóként foglalkoztatottak szochokedvezmény egészségbiztosítási alapot illető része	0	0	2
41. Tartósan álláskeresőként foglalkoztatottak szochokedvezmény egészségbiztosítási alapot illető része	0	0	0
42. A mezőgazdasági munkakörben foglalkoztatottak szochokedvezmény egészségbiztosítási alapot illető része	9	4	1 066
43. A munkaerőpiacra lépők utáni szochokedvezmény egészségbiztosítási alapot illető része	870	15	3 929
44. A három vagy több gyermeket nevelő munkaerőpiacra lépő nők utáni szochokedvezmény egészségbiztosítási alapot megillető része	5 342	54	33 423
45. Tbj. 2. melléklet 6-8. pont szerinti szocho egészségbiztosítási alapot illető része	0	-401	-403
46. A kutatás-fejlesztési tevékenység után érvényesíthető adókedvezmény egészségbiztosítási alapot illető része	-416	0	-899
47. A szakirányú oktatás és a duális képzés után érvényesíthető adókedvezmény egészségbiztosítási alapot illető része	-1 672	-24	-31 937
48. Átalányadózást alkalmazó egyéni vállalkozói szocho egészségbiztosítási alapot illető része	0	51	14 416
<b>49. Szociális hozzájárulási adó összesen</b>	<b>160 053</b>	<b>39 574</b>	<b>745 121</b>
50. Magánszemélytől levont társadalombiztosítási járulék	312 158	77 819	1 611 073
51. Magánszemélyt, kifizetőt terhelő társadalombiztosítási járulék	17	73	1 991
52. Őstermelő, egyéni vállalkozó társadalombiztosítási járuléka	0	-2	12 883
53. Átalányadózást alkalmazó egyéni vállalkozó társadalombiztosítási járuléka	0	124	31 190
<b>54. Társadalombiztosítási járulék összesen</b>	<b>312 175</b>	<b>78 014</b>	<b>1 657 137</b>
55. Tájékoztató adat a természetbeni egészségbiztosítási járulék terhére érvényesített családi járulékkedvezményről	0	0	0
56. Tájékoztató adat a pénzbeli egészségbiztosítási járulék terhére érvényesített családi járulékkedvezményről	0	0	0
57. Tájékoztató adat a társadalombiztosítási járulék terhére érvényesített családi járulékkedvezményről	3 165	945	36 654

## Adóraktárból, tagállamból és importból szabadforgalomba bocsátott jövedéki termékek mennyisége 2022-ben és 2023-ban

Megnevezés	Mennyiségi egység	2022	2023
Motorbenzin	millió liter	2 078,84	2 014,72
Gázolaj	millió liter	4 878,52	4 556,12
E-85	millió liter	0,00	0,00
Üzemanyag petróleum	millió liter	2,83	2,88
Fűtőolaj	ezer kg	4 557,85	3 639,84
Cseppfolyós szénhidrogén	ezer kg	29 039,54	28 670,49
Sűrített gáz	ezer nm <sup>3</sup>	11,31	9,85
Alkoholtermék	ezer hl	15 334,19	14 140,91
Denaturált alkohol	ezer hl	27 752,86	22 851,96
Bioetanol	ezer hl	0,00	0,00
Sör	ezer hl	28 741,66	26 429,48
Habzóbor	ezer liter	14 344,11	12 166,56
Egyéb habzó erjesztett ital	ezer liter	331,61	163,67
Köztes alkoholtermék	ezer liter	1 190,90	1 030,37
Cigaretta, szivar, szivarka	millió db	7 959,33	5 850,49
Fogyasztási dohány	ezer kg	3 886,23	3 485,68
Elektronikus cigaretta töltőfolyadék	ml	24 044 159,03	105 421 476,36
Új dohánytermék-kategória termék, hevített termék	millió db	2 804,21	3 071,83
Új dohánytermék-kategória folyadék	ml	0,00	0,00
Füst nélküli dohánytermék	kg	13 880,91	20 405,03
Dohányzást helyettesítő nikotintartalmú termék	kg	1 114 035,28	1 443 723,13
Csendes bor	ezer liter	10 628,18	10 920,84
Egyéb csendes erjesztett ital	ezer liter	13 304,80	10 544,25

Az értékek megjelenítése két tizedes hosszán történik, ezért előfordulhat, hogy a táblázatban 0 érték látható, annak ellenére, hogy a mennyiség nem 0.

Az adatok visszamenőleg változhatnak!

A csendes bor adatok nem tartalmazzák az egyszerűsített adóraktárak elszámolásainak adatait.

Az elektronikus cigaretta töltőfolyadék mennyiségét a bevallott jövedéki adóból számítjuk a már feldolgozott adóbevallások alapján.



## Ügyfélkapcsolati adatok 2023-ban, országosan

Megnevezés	2023
A NAV Infóvonalán fogadott általános tájékoztató hívások (TCC) (db): *	745 825
Ebből sikeres hívások (db):	675 859
A NAV Infóvonalán fogadott egyedi azonosítású hívások (ÜCC) (db): *	201 466
Ebből sikeres hívások (db):	198 623
Kiadott igazolások száma (db):	786 897
adóigazolás:	365 245
jövedelemigazolás:	177 985
illetőségigazolás:	20 852
külföldi nyomtatványon történő igazolások:	93 999
egyéb igazolások:	128 816
Hátralékrendeztések száma igazoláskiadáshoz (db):	8 185
Hátralékrendeztés összege (E Ft):	1 626 855

\* Az adatok a korábbi évektől eltérően nem tartalmazzák a menürendszerben (IVR) maradt hívások számát.

## Igazoláskiadási tevékenység kiemelt adatai 2023-ban, vármegyenként

Megnevezés	Észak-budapesti Adó- és Vámigazgatóság	Kelet-budapesti Adó- és Vámigazgatóság	Dél-budapesti Adó- és Vámigazgatóság	Pest Vármegyei Adó- és Vámigazgatóság
<b>Kiadott igazolások száma (db):</b>	<b>53 208</b>	<b>48 911</b>	<b>47 726</b>	<b>180 858</b>
adóigazolás:	29 118	28 960	27 541	49 316
jövedelemigazolás:	17 579	15 875	15 160	22 756
illetőségigazolás:	3 915	2 101	2 386	2 348
külföldi nyomtatványok:	1 564	945	1 296	2 775
egyéb igazolások:	1 032	1 030	1 343	103 663
Hátralékrendeztés (db):	180	211	304	325
Hátralékrendeztés (E Ft):	63 144	71 193	19 944	67 945

## Igazoláskiadási tevékenység kiemelt adatai 2023-ban, vármegyenként

Megnevezés	Borsod-Abaúj-Zemplén Vármegyei Adó- és Vámigazgatóság	Heves Vármegyei Adó- és Vámigazgatóság	Nógrád Vármegyei Adó- és Vámigazgatóság	Hajdú-Bihar Vármegyei Adó- és Vámigazgatóság
<b>Kiadott igazolások száma (db):</b>	<b>34 300</b>	<b>14 850</b>	<b>11 487</b>	<b>33 786</b>
adóigazolás:	18 621	8 326	7 055	19 779
jövedelemigazolás:	8 820	4 143	2 177	9 304
illetőségigazolás:	835	421	201	669
külföldi nyomtatványok:	4 848	1 092	1 229	2 410
egyéb igazolások:	1 176	868	825	1 624
Hátralékrendeztés (db):	1 132	151	1 019	1 730
Hátralékrendeztés (E Ft):	141 664	4 266	166 610	503 262

**Igazoláskiadási tevékenység kiemelt adatai 2023-ban, vármegyenként**

Megnevezés	Jász-Nagykun-Szolnok Vármegyei Adó- és Vámigazgatóság	Szabolcs-Szatmár-Bereg Vármegyei Adó- és Vámigazgatóság	Bács-Kiskun Vármegyei Adó- és Vámigazgatóság
<b>Kiadott igazolások száma (db):</b>	<b>18 284</b>	<b>37 818</b>	<b>30 091</b>
adóigazolás:	10 177	20 928	16 350
jövedelemigazolás:	5 283	11 098	7 115
illetőségigazolás:	248	471	582
külföldi nyomtatványok:	1 952	3 225	2 518
egyéb igazolások:	624	2 096	3 526
Hátralékrendezés (db):	330	480	243
Hátralékrendezés (E Ft):	30 055	20 315	7 220

**Igazoláskiadási tevékenység kiemelt adatai 2023-ban, vármegyenként**

Megnevezés	Békés Vármegyei Adó- és Vámigazgatóság	Csongrád-Csanád Vármegyei Adó- és Vámigazgatóság	Győr-Moson-Sopron Vármegyei Adó- és Vámigazgatóság
<b>Kiadott igazolások száma (db):</b>	<b>18 672</b>	<b>25 592</b>	<b>61 912</b>
adóigazolás:	11 487	15 551	17 356
jövedelemigazolás:	4 692	6 267	7 802
illetőségigazolás:	306	623	519
külföldi nyomtatványok:	1 667	1 509	34 251
egyéb igazolások:	520	1 642	1 984
Hátralékrendezés (db):	101	173	196
Hátralékrendezés (E Ft):	3 943	5 392	14 022

**Igazoláskiadási tevékenység kiemelt adatai 2023-ban, vármegyenként**

Megnevezés	Vas Vármegyei Adó- és Vámigazgatóság	Zala Vármegyei Adó- és Vámigazgatóság	Fejér Vármegyei Adó- és Vámigazgatóság
<b>Kiadott igazolások száma (db):</b>	<b>23 550</b>	<b>20 673</b>	<b>21 003</b>
adóigazolás:	7 549	9 346	11 919
jövedelemigazolás:	3 618	4 813	5 779
illetőségigazolás:	249	461	539
külföldi nyomtatványok:	11 174	5 461	1 709
egyéb igazolások:	960	592	1 057
Hátralékrendezés (db):	80	64	144
Hátralékrendezés (E Ft):	1 678	3 281	3 984

**Igazoláskiadási tevékenység kiemelt adatai 2023-ban, vármegyénként**

Megnevezés	Komárom-Esztergom Vármegyei Adó- és Vámigazgatóság	Veszprém Vármegyei Adó- és Vámigazgatóság	Baranya Vármegyei Adó- és Vámigazgatóság
<b>Kiadott igazolások száma (db):</b>	<b>17 425</b>	<b>23 867</b>	<b>21 678</b>
adóigazolás:	10 074	13 959	11 907
jövedelemigazolás:	4 255	5 323	5 730
illetőségigazolás:	487	402	540
külföldi nyomtatványok:	1 856	3 348	2 854
egyéb igazolások:	753	835	647
Hátralékrendezés (db):	91	131	688
Hátralékrendezés (E Ft):	6 460	221 175	245 105

**Igazoláskiadási tevékenység kiemelt adatai 2023-ban, vármegyénként**

Megnevezés	Somogy Vármegyei Adó- és Vámigazgatóság	Tolna Vármegyei Adó- és Vámigazgatóság	Kiemelt Adó- és Vámigazgatóság
<b>Kiadott igazolások száma (db):</b>	<b>18 601</b>	<b>14 090</b>	<b>8 515</b>
adóigazolás:	9 441	7 507	2 978
jövedelemigazolás:	4 872	3 328	2 196
illetőségigazolás:	462	243	1 844
külföldi nyomtatványok:	3 434	2 511	371
egyéb igazolások:	392	501	1 126
Hátralékrendezés (db):	205	187	20
Hátralékrendezés (E Ft):	8 335	17 163	700

**Igazoláskiadási tevékenység kiemelt adatai 2023-ban, vármegyénként**

Megnevezés	Országos összesen	Ebből	
		fővárosi székhelyű igazgatóságok	vidéki székhelyű igazgatóságok
<b>Kiadott igazolások száma (db):</b>	<b>786 897</b>	<b>339 218</b>	<b>447 679</b>
adóigazolás:	365 245	137 913	227 332
jövedelemigazolás:	177 985	73 566	104 419
illetőségigazolás:	20 852	12 594	8 258
külföldi nyomtatványok:	93 999	6 951	87 048
egyéb igazolások:	128 816	108 194	20 622
Hátralékrendezés (db):	8 185	1 040	7 145
Hátralékrendezés (E Ft):	1 626 855	222 925	1 403 930

### Beérkezett bevallások és adatszolgáltatások számának alakulása 2023-ban, országosan

Bevallás, adatszolgáltatás típusa	2023
Áfa alapbevallások	4 851 935
Havi, negyedéves és éves bevallók alapbevallásai	423 845
Társasági adó alapbevallások	443 175
Szja alapbevallás (önálló)	1 992 907
Szja adóbevallási tervezet (bevallássá vált)	3 218 362
Járulék és munkaadói szja alapbevallás	9 350 613
Támogatás alapbevallások	5 430
Zöldadós alapbevallások	130 045
Kata	159 331
Kiva	438 671
Jövedéki bevallások és adatszolgáltatások	268 210
Egyéb alapbevallások	578 583
NY - Nullás bevallást helyettesítő nyilatkozat	487 337
Önellenőrzések	1 039 085
Helyesbítések	492 352
<b>Adószakmai bevallások összesen:</b>	<b>23 879 881</b>
<b>Munkáltatók, kifizetők alap kontrolladatai</b>	<b>3 595 362</b>

### Beérkezett regisztrációsadó-adatlapok, vám-árunyilatkozatok száma 2023-ban, országosan

Megnevezés	2023
Regisztrációsadó-eljárásokhoz kapcsolódóan benyújtott adatlapok	150 288
Vámeljárásokhoz kapcsolódóan benyújtott árunyilatkozatok	1 791 425
eVÁM import vámeljárások száma (150 euró alatti küldemények)	81 298 485
<b>Összesen</b>	<b>83 240 198</b>

## Beérkezett bevallások és adatszolgáltatások száma 2023-ban, vármegyenként

Megnevezés	Észak-budapesti Adó- és Vámigazgatóság	Kelet-budapesti Adó- és Vámigazgatóság	Dél-budapesti Adó- és Vámigazgatóság	Pest Vármegyei Adó- és Vámigazgatóság
Áfa alapbevallások	548 596	513 552	496 753	749 110
Havi, negyedéves és éves bevallók alapbevallásai	47 157	41 121	43 013	60 768
Társasági adó alapbevallások	52 925	49 616	46 873	64 626
Szja alapbevallás (önálló)	98 024	107 977	118 595	261 164
Szja adóbevallási tervezet (bevallássá vált)	156 731	193 419	202 454	448 886
Járulék és munkaadói szja alapbevallás	798 139	814 679	789 164	1 331 375
Támogatás alapbevallások	22	44	34	507
Zöldadós alapbevallások	11 413	10 676	11 172	17 735
Kata	9 218	11 989	12 437	25 728
Kiva	47 749	49 176	50 029	83 531
Jövedéki bevallások és adatszolgáltatások	6 003	10 143	15 435	27 154
Egyéb alapbevallások	72 183	67 822	65 497	89 240
NY - Nullás bevallást helyettesítő nyilatkozat	39 201	39 182	36 844	56 978
Önellenőrzések	104 266	93 108	90 207	132 898
Helyesbítések	40 181	98 079	35 834	53 503
<b>Adószakmai bevallások összesen:</b>	<b>2 031 808</b>	<b>2 100 583</b>	<b>2 014 341</b>	<b>3 403 203</b>
<b>Munkáltatók, kifizetők alap kontrolladatai</b>	<b>2 251 664</b>	<b>264 404</b>	<b>166 004</b>	<b>35 598</b>

## Beérkezett bevallások és adatszolgáltatások száma 2023-ban, vármegyenként

Megnevezés	Borsod-Abaúj-Zemplén Vármegyei Adó- és Vámigazgatóság	Heves Vármegyei Adó- és Vámigazgatóság	Nógrád Vármegyei Adó- és Vámigazgatóság	Hajdú-Bihar Vármegyei Adó- és Vámigazgatóság
Áfa alapbevallások	169 927	96 834	50 519	204 531
Havi, negyedéves és éves bevallók alapbevallásai	18 272	9 673	4 313	19 716
Társasági adó alapbevallások	18 802	9 194	5 338	18 189
Szja alapbevallás (önálló)	102 397	56 845	31 064	107 684
Szja adóbevallási tervezet (bevallássá vált)	208 508	93 949	61 720	160 334
Járadék és munkaadói szja alapbevallás	420 827	231 104	117 280	474 566
Támogatás alapbevallások	379	265	55	320
Zöldadós alapbevallások	5 052	3 056	1 082	6 281
Kata	6 772	3 578	2 194	7 738
Kiva	13 639	8 851	3 949	15 101
Jövedéki bevallások és adatszolgáltatások	16 523	8 537	4 381	15 846
Egyéb alapbevallások	21 014	10 715	5 237	22 595
NY - Nullás bevallást helyettesítő nyilatkozat	22 524	11 937	7 403	24 731
Önellenőrzések	45 653	23 624	11 715	49 932
Helyesbítések	17 608	9 239	4 827	22 963
<b>Adószakmai bevallások összesen:</b>	<b>1 087 897</b>	<b>577 401</b>	<b>311 077</b>	<b>1 150 527</b>
<b>Munkáltatók, kifizetők alap kontrolladatai</b>	<b>16 340</b>	<b>8 363</b>	<b>3 769</b>	<b>15 705</b>

## Beérkezett bevallások és adatszolgáltatások száma 2023-ban, vármegyénként

Megnevezés	Jász-Nagykun-Szolnok Vármegyei Adó- és Vámigazgatóság	Szabolcs-Szatmár-Bereg Vármegyei Adó- és Vámigazgatóság	Bács-Kiskun Vármegyei Adó- és Vámigazgatóság	Békés Vármegyei Adó- és Vámigazgatóság
Áfa alapbevallások	107 422	169 993	212 224	104 810
Havi, negyedéves és éves bevallók alapbevallásai	11 918	15 098	18 022	10 496
Társasági adó alapbevallások	9 307	15 562	18 083	8 679
Szja alapbevallás (önálló)	68 145	114 704	112 615	72 814
Szja adóbevallási tervezet (bevallássá vált)	120 555	159 013	143 560	97 370
Járulék és munkaadói szja alapbevallás	250 475	441 127	472 469	250 875
Támogatás alapbevallások	183	609	509	215
Zöldadós alapbevallások	2 997	5 224	9 067	2 980
Kata	4 342	6 250	7 572	4 569
Kiva	8 956	10 924	17 775	8 956
Jövedéki bevallások és adatszolgáltatások	11 001	16 359	22 883	13 991
Egyéb alapbevallások	11 440	17 023	22 402	10 151
NY - Nullás bevallást helyettesítő nyilatkozat	13 606	24 945	20 960	17 141
Önellenőrzések	28 275	46 479	44 938	25 343
Helyesbítések	18 550	20 109	18 226	9 747
<b>Adószakmai bevallások összesen:</b>	<b>667 172</b>	<b>1 063 419</b>	<b>1 141 305</b>	<b>638 137</b>
<b>Munkáltatók, kifizetők alap kontrolladatai</b>	<b>8 629</b>	<b>15 149</b>	<b>15 355</b>	<b>7 882</b>

## Beérkezett bevallások és adatszolgáltatások száma 2023-ban, vármegyenként

Megnevezés	Csongrád-Csanád Vármegyei Adó- és Vámigazgatóság	Győr-Moson-Sopron Vármegyei Adó- és Vámigazgatóság	Vas Vármegyei Adó- és Vámigazgatóság	Zala Vármegyei Adó- és Vámigazgatóság
Áfa alapbevallások	166 310	224 797	99 087	111 744
Havi, negyedéves és éves bevallók alapbevallásai	13 728	18 935	8 841	10 114
Társasági adó alapbevallások	14 371	18 522	8 662	10 492
Szja alapbevallás (önálló)	85 908	100 814	48 682	53 518
Szja adóbevallási tervezet (bevallássá vált)	116 495	132 669	80 820	82 083
Járuclék és munkaadói szja alapbevallás	381 293	421 229	197 680	243 505
Támogatás alapbevallások	277	256	45	132
Zöldadós alapbevallások	6 194	7 160	3 499	3 215
Kata	6 653	9 001	4 113	4 702
Kiva	17 534	17 638	7 742	8 604
Jövedéki bevallások és adatszolgáltatások	11 005	14 498	6 259	7 386
Egyéb alapbevallások	18 952	23 842	10 432	12 894
NY - Nullás bevallást helyettesítő nyilatkozat	18 983	24 732	15 509	19 524
Önellenőrzések	42 438	44 476	20 862	22 726
Helyesbítések	17 928	18 483	8 615	10 729
<b>Adószakmai bevallások összesen:</b>	<b>918 069</b>	<b>1 077 052</b>	<b>520 848</b>	<b>601 368</b>
<b>Munkáltatók, kifizetők alap kontrolladatai</b>	<b>13 317</b>	<b>17 446</b>	<b>7 413</b>	<b>7 340</b>



## Beérkezett bevallások és adatszolgáltatások száma 2023-ban, vármegyenként

Megnevezés	Fejér Vármegyei Adó- és Vámigazgatóság	Komárom-Esztergom Vármegyei Adó- és Vámigazgatóság	Veszprém Vármegyei Adó- és Vámigazgatóság
Áfa alapbevallások	167 997	130 731	142 758
Havi, negyedéves és éves bevallók alapbevallásai	15 730	11 664	12 727
Társasági adó alapbevallások	15 786	10 908	13 520
Szja alapbevallás (önálló)	89 022	61 385	70 127
Szja adóbevallási tervezet (bevallássá vált)	138 388	104 024	110 545
Járulék és munkaadói szja alapbevallás	345 393	245 140	303 203
Támogatás alapbevallások	205	127	207
Zöldadós alapbevallások	3 672	3 658	3 290
Kata	7 017	4 793	6 858
Kiva	13 731	12 471	12 008
Jövedéki bevallások és adatszolgáltatások	12 486	6 218	9 904
Egyéb alapbevallások	19 434	14 687	15 556
NY - Nullás bevallást helyettesítő nyilatkozat	19 444	14 399	16 963
Önellenőrzések	40 794	29 397	31 391
Helyesbítések	16 650	10 981	11 384
<b>Adószakmai bevallások összesen:</b>	<b>905 749</b>	<b>660 583</b>	<b>760 441</b>
<b>Munkáltatók, kifizetők alap kontrolladatai</b>	<b>8 434</b>	<b>14 894</b>	<b>11 570</b>

## Beérkezett bevallások és adatszolgáltatások száma 2023-ban, vármegyenként

Megnevezés	Baranya Vármegyei Adó- és Vámigazgatóság	Somogy Vármegyei Adó- és Vámigazgatóság	Tolna Vármegyei Adó- és Vámigazgatóság
Áfa alapbevallások	140 667	108 699	76 721
Havi, negyedéves és éves bevallók alapbevallásai	12 863	9 565	6 515
Társasági adó alapbevallások	14 718	10 901	7 112
Szja alapbevallás (önálló)	67 531	55 871	47 382
Szja adóbevallási tervezet (bevallássá vált)	109 635	90 588	58 618
Járuclék és munkaadói szja alapbevallás	319 095	244 230	181 864
Támogatás alapbevallások	400	220	188
Zöldadós alapbevallások	3 755	2 685	1 678
Kata	5 744	4 800	3 090
Kiva	13 428	9 322	7 532
Jövedéki bevallások és adatszolgáltatások	7 851	6 739	9 885
Egyéb alapbevallások	18 156	13 062	8 700
NY - Nullás bevallást helyettesítő nyilatkozat	16 140	12 855	8 855
Önellenőrzések	30 811	25 288	16 845
Helyesbítések	13 979	10 788	7 211
<b>Adószakmai bevallások összesen:</b>	<b>774 773</b>	<b>605 613</b>	<b>442 196</b>
<b>Munkáltatók, kifizetők alap kontrolladatai</b>	<b>14 209</b>	<b>9 125</b>	<b>5 654</b>

## Beérkezett bevallások és adatszolgáltatások száma 2023-ban, vármegyénként

Megnevezés	Kiemelt Adó- és Vámigazgatóság - kizárólagos illetékesség nélkül	Kizárólagos illetékességű szakterület	Összesen
Áfa alapbevallások	15 230	42 923	4 851 935
Havi, negyedéves és éves bevallók alapbevallásai	2 961	635	423 845
Társasági adó alapbevallások	800	189	443 175
Szja alapbevallás (önálló)	0	60 639	1 992 907
Szja adóbevallási tervezet (bevallássá vált)	0	147 998	3 218 362
Járadék és munkaadói szja alapbevallás	8 617	67 284	9 350 613
Támogatás alapbevallások	231	0	5 430
Zöldadós alapbevallások	2 821	1 683	130 045
Kata	0	173	159 331
Kiva	25	0	438 671
Jövedéki bevallások és adatszolgáltatások	6 462		266 949
Egyéb alapbevallások	3 500	4 049	578 583
NY - Nullás bevallást helyettesítő nyilatkozat	122	4 359	487 337
Önellenőrzések	24 748	12 871	1 039 085
Helyesbítések	10 291	6 447	492 352
<b>Adószakmai bevallások összesen:</b>	<b>75 808</b>	<b>349 250</b>	<b>23 878 620</b>
<b>Munkáltatók, kifizetők alap kontrolladatai</b>	<b>581 573</b>	<b>95 525</b>	<b>3 595 362</b>

### Kimutatás az szja 1+1% elszámolásáról 2022-ben és 2023-ban, országosan

Megnevezés	2022	2023
<b>Érvényes nyilatkozatok száma</b>	<b>3 321 806</b>	<b>3 834 314</b>
Civil szervezetre	1 494 724	1 832 684
Vallási közösségre	1 621 494	1 749 034
Kiemelt költségvetési előirányzatra	205 588	252 596
<b>Civil szervezetek száma</b>	<b>28 790</b>	<b>29 491</b>
<b>Vallási közösségek száma</b>	<b>146</b>	<b>154</b>
<b>Kiemelt költségvetési előirányzat száma</b>	<b>1</b>	<b>1</b>
<b>Felajánlott összeg (M Ft)</b>	<b>23 746</b>	<b>30 974</b>
Civil szervezetre (M Ft)	11 275	15 438
Vallási közösségre (M Ft)	10 970	13 508
Kiemelt költségvetési előirányzatra (M Ft)	1 501	2 028

## Kimutatás az adó- és vámigazgatóságok által köztartozásra visszatartott összegekről 2023-ban

E Ft

	Önkormányzat	NAV	Rétegszámlákra visszatartott köztartozás	Összesen
Észak-Budapesti Adó- és Vámigazgatóság	23 511	4 075 022	50 211	4 148 744
Kelet-Budapesti Adó- és Vámigazgatóság	9 259	3 659 636	126 925	3 795 820
Dél-Budapesti Adó- és Vámigazgatóság	18 818	4 129 590	45 226	4 193 634
Pest Vármegyei Adó- és Vámigazgatóság	83 182	5 006 288	113 482	5 202 952
Borsod-Abaúj-Zemplén Vármegyei Adó- és Vámigazgatóság	85 220	1 233 794	66 245	1 385 259
Heves Vármegyei Adó- és Vámigazgatóság	34 354	660 100	24 340	718 794
Nógrád Vármegyei Adó- és Vámigazgatóság	11 705	267 210	18 946	297 861
Hajdú-Bihar Vármegyei Adó- és Vámigazgatóság	144 616	1 481 122	50 051	1 675 789
Jász-Nagykun-Szolnok Vármegyei Adó- és Vámigazgatóság	21 825	766 920	36 715	825 460
Szabolcs-Szatmár-Bereg Vármegyei Adó- és Vámigazgatóság	71 234	1 880 766	64 627	2 016 627
Bács-Kiskun Vármegyei Adó- és Vámigazgatóság	49 123	1 612 176	66 706	1 728 005
Békés Vármegyei Adó- és Vámigazgatóság	18 547	520 496	34 908	573 951
Csongrád-Csanád Vármegyei Adó- és Vámigazgatóság	11 516	849 388	31 220	892 124
Győr-Moson-Sopron Vármegyei Adó- és Vámigazgatóság	98 745	1 416 329	96 383	1 611 457
Vas Vármegyei Adó- és Vámigazgatóság	10 234	564 314	10 275	584 823
Zala Vármegyei Adó- és Vámigazgatóság	4 085	468 089	26 360	498 534
Fejér Vármegyei Adó- és Vámigazgatóság	132 832	5 867 174	20 927	6 020 933
Komárom-Esztergom Vármegyei Adó- és Vámigazgatóság	60 907	1 045 049	38 398	1 144 354
Veszprém Vármegyei Adó- és Vámigazgatóság	53 651	934 524	58 233	1 046 408
Baranya Vármegyei Adó- és Vámigazgatóság	44 288	964 452	53 139	1 061 879
Somogy Vármegyei Adó- és Vámigazgatóság	682	1 172 905	30 848	1 204 435
Tolna Vármegyei Adó- és Vámigazgatóság	5 647	643 997	22 374	672 018
Kiemelt Adó- és Vámigazgatóság	2 411	2 438 393	333 717	2 774 521
<i>előzőből kizárólagos illetékességű</i>	<i>2 411</i>	<i>1 745 823</i>	<i>321 265</i>	<i>2 069 499</i>
<b>Országos összesen:</b>	<b>996 392</b>	<b>41 657 734</b>	<b>1 420 256</b>	<b>44 074 382</b>

## Vám-, jövedéki és fémkereskedelmi engedéllyel rendelkező alanyok száma 2022-ben és 2023-ban, országosan

Engedélyek/tanúsítványok típusa	2022	2023
<b>Vámmal és regisztrációs adóval kapcsolatos engedélyek/tanúsítványok száma</b>		
A.TR. engedélyezett exportőri engedély	52	55
Aktív feldolgozással összefüggő engedélyek	60	64
Alanyi vámmentességgel kapcsolatos engedély	32	33
Általános felhasználású kezességvállalási engedély	31	27
Általános forgalmi adó biztosítéknyújtás alóli mentesség	276	296
Általános forgalmi adó összegének 50%-os biztosítására vonatkozó engedély	4	4
Áruk közösségi jellegének bizonyítására szolgáló dokumentumok illetékes vámhivatal általi záradékolás nélküli használatára vonatkozó engedély	2	2
Átmeneti megőrzési raktárra szóló engedély	332	339
Az áfatörvény hatálya alá tartozó adóraktári engedély	28	27
Az áru vámértékének részét képező összegek meghatározásának egyszerűsítésére vonatkozó engedély (3 oszlop, az (EU) 2015/2446 felhatalmazáson alapuló rendelet A. melléklete)	5	5
Az áruk uniós vámjogi státusának igazolásához engedélyes kibocsátó státusra vonatkozó engedély	38	38
Egységes vámáru-nyilatkozattól eltérő nyomtatvány benyújtására szóló engedély	46	110
Egyszerűsített áfa adóraktári engedély	13	14
Egyszerűsített árunyilatkozat használatára vonatkozó engedély	10	10
Elektronikus vám elé állításra szóló engedély	25	25
Elfogadott exportőri engedély	244	247
Engedély árunyilatkozat ellenőrzés nélküli elfogadására	9	9
Engedélyezett címzeti engedély	303	315
Engedélyezett feladói engedély	129	131
Gépjárműflotta-üzemeltetői engedély	6	6
Halasztott fizetési engedélyek	317	322
Ideiglenes behozattal kapcsolatos engedély	5	5
Kezesség-, vagy biztosítéknyújtás alóli mentesség engedélye (TC 33)	4	3
Kiviteli eljárással kapcsolatos egyszerűsített engedélyek	24	22
Könyvelés szerinti elkülönítés engedélye	2	2
Közbenső vasúti fuvarozási engedély	1	1
Központi vámkezelésre vonatkozó engedély	15	17

## Vám-, jövedéki és fémkereskedelmi engedéllyel rendelkező alanyok száma 2022-ben és 2023-ban, országosan

Engedélyek/tanúsítványok típusa	2022	2023
<b>Vámmal és regisztrációs adóval kapcsolatos engedélyek/tanúsítványok száma</b>		
Különleges záruk használatára vonatkozó engedély	103	106
Megbízható vámadós engedélye	192	192
Meghatározott célra történő felhasználási engedélyek	33	35
Önadózásra feljogosító engedélyek	427	435
Összkezeség-vállalási engedély	497	504
Passzív feldolgozással kapcsolatos engedélyek	61	55
Regisztrációs adó köteget befizetési engedély	160	157
Szabad forgalomba bocsátás egyszerűsített engedélyek	13	13
Számítógépes vámárnyilatkozat-feldolgozó rendszer felhasználásával kinyomtatott EV benyújtására szóló engedély	228	222
TC 32 egyedi garanciajegy forgalmazására kiadott engedély	4	3
TIR-eljáráshoz kapcsolódó engedélyezett címzetti engedély	44	40
Vám-árnyilatkozatnak - a kiviteli eljárást illetően is - a nyilatkozattevő nyilvántartásába való bejegyzés formájában történő benyújtására vonatkozó engedély	235	230
Vámraktárengedélyek	152	147
Vasúton vagy nagy konténerben szállított termékek egyszerűsített árutovábbítási engedélye	2	2
Végrehajtási eljárások (technikai engedély)	1	1
AEO-tanúsítvány <sup>1</sup>	456	471
<b>Jövedéki termékekkel kapcsolatos érvényes engedéllyel rendelkező alanyok engedélytípusonként<sup>2,3</sup></b>		
Adóraktári engedély	1 074	1 076
Jövedéki engedélyes kereskedő	972	958
Egyszerűsített adóraktári engedély	1 831	1 785
Felhasználói engedélyes	98	96
Bejegyzett kereskedői engedély	229	251
Bejegyzett feladói engedély	19	27
Eseti bejegyzett kereskedői engedély	3	6
<b>Fémkereskedelmi engedéllyel rendelkező gazdálkodók<sup>3</sup></b>	<b>472</b>	<b>463</b>
<b>Összesen</b>	<b>9 319</b>	<b>9 397</b>

<sup>1</sup> Authorised Economic Operator certificate: Engedélyezett gazdálkodói tanúsítvány.

<sup>2</sup> Egy gazdálkodó több engedéllyel is rendelkezhet.

<sup>3</sup> Telephelyengedélyek számát nem tartalmazza.

A NAV ellenőrzési tevékenységének kiemelt mutatószámai  
2023-ban, vármegyéenként

Megnevezés	Észak-budapesti Adó- és Vámigazgatóság					Kelet-budapesti Adó- és Vámigazgatóság					Dél-budapesti Adó- és Vámigazgatóság					Pest Vármegyei Adó- és Vámigazgatóság					Borsod-Abaúj-Zemplén Vármegyei Adó- és Vámigazgatóság				
	Adóellenőrzések					Adóellenőrzések					Adóellenőrzések					Adóellenőrzések					Adóellenőrzések				
Adóellenőrzések	647					653					561					973					646				
	380					364					380					539					448				
	139					285					162					321					194				
	128					4					19					113					4				
Jogkövetési vizsgálatok	13 405					10 450					8 055					12 914					8 081				
	4172					5467					3166					6142					3839				
	9203					4954					4864					6756					4151				
	30					29					25					16					91				
Ellenőrzési darabszámok	1					2					1					0					0				
	13					18					0					14					32				
	117					2 859					962					588					9				
	14 183					13 982					9 579					14 489					8 768				
Megállapítások	20 275					12 672					17 767					20 230					5 673				
	20 252					13 590					20 126					21 342					9 034				
	2 085					1 330					556					948					115				
	30 815					15 934					24 136					39 197					10 868				
Szankciók	Adóhírság, mulasztási bírság, késedelmi pótlék (M Ft)																								

\* A KAVIG adata az ellenőrzésekhez kapcsolódó visszatartáson túl magában foglalja a külföldi adóalanynak esetében elutasított összegeket is.

A NAV ellenőrzési tevékenységének kiemelt mutatószámai  
2023-ban, vármegyéenként

Megnevezés	Heves Vármegyei Adó- és Vámigazgatóság	Nógrád Vármegyei Adó- és Vámigazgatóság	Hajdú-Bihar Vármegyei Adó- és Vámigazgatóság	Jász-Hagykun-Szolnok Vármegyei Adó- és Vámigazgatóság	Szabolcs-Szatmár-Bereg Vármegyei Adó- és Vámigazgatóság
<b>Adóellenőrzések</b>	<b>291</b>	<b>122</b>	<b>333</b>	<b>222</b>	<b>479</b>
Ebből: utólagos adó- és támogatásnem-ellenőrzés (kiutalás előtti ellenőrzés nélkül)	228	87	267	157	252
kiutalás előtti ellenőrzés	34	30	61	28	107
zároellenőrzés	29	5	5	37	120
<b>Jogkövetési vizsgálatok</b>	<b>4 474</b>	<b>2 405</b>	<b>5 891</b>	<b>3 648</b>	<b>4 420</b>
Ebből: egyes adókötelezettségek teljesítésére irányuló ellenőrzés	1201	639	2901	1679	1908
adatok gyűjtését célzó, illetve egyes gazdasági események valódiságának vizsgálatára irányuló ellenőrzés	3260	1765	2952	1943	2504
perelőkészítésre irányuló ellenőrzés	13	1	38	26	8
<b>Ismételt ellenőrzések</b>	<b>3</b>	<b>0</b>	<b>0</b>	<b>0</b>	<b>1</b>
<b>Egyéb ellenőrzések</b> (pl. szja 1+1%)	<b>14</b>	<b>3</b>	<b>11</b>	<b>0</b>	<b>10</b>
<b>Meghiúsult ellenőrzések</b>	<b>285</b>	<b>22</b>	<b>76</b>	<b>68</b>	<b>23</b>
<b>Minősszesen</b>	<b>5 067</b>	<b>2 552</b>	<b>6 311</b>	<b>3 938</b>	<b>4 933</b>
<b>Nettó adókülönbözet (M Ft)</b>	8 810	2 435	6 190	1 907	10 855
<b>Véglegessé vált adókülönbözet (M Ft)</b>	9 287	2 106	8 118	2 346	13 364
<b>Összes véglegessé vált visszatartás (M Ft)*</b>	46	58	186	24	339
<b>Adóbírság, mulasztási bírság, késedelmi pótlék (M Ft)</b>	9 881	3 623	9 506	3 788	20 865

\* A KAVIG adata az ellenőrzésekhez kapcsolódó visszatartáson túl magában foglalja a külföldi adóalanyok esetében elutasított összegeket is.



A NAV ellenőrzési tevékenységének kiemelt mutatószámai  
2023-ban, vármegyéenként

Ellenőrzési darabszámok	M e g n e v e z é s	Vármegyei Adó- és Vámigazgatóságok				
		Bács-Kiskun Vármegyei Adó- és Vámigazgatóság	Békés Vármegyei Adó- és Vámigazgatóság	Csongrád-Csanád Vármegyei Adó- és Vámigazgatóság	Győr-Ménfőcsanak Vármegyei Adó- és Vámigazgatóság	Vas Vármegyei Adó- és Vámigazgatóság
<b>Adóellenőrzések</b>		<b>269</b>	<b>194</b>	<b>210</b>	<b>596</b>	<b>194</b>
	Ebből: utólagos adó- és támogatásnem-ellenőrzés (kiutalás előtti ellenőrzés nélkül)	210	163	176	309	176
	kiutalás előtti ellenőrzés	40	9	28	206	15
	záróellenőrzés	19	22	6	81	3
<b>Jogkövetési vizsgálatok</b>		<b>5 761</b>	<b>3 682</b>	<b>5 472</b>	<b>5 236</b>	<b>3 973</b>
	Ebből: egyes adókötelezettségek teljesítésére irányuló ellenőrzés	2499	1636	2124	1642	870
	adatok gyűjtését célzó, illetve egyes gazdasági események valódiságának vizsgálatára irányuló ellenőrzés	3189	1994	3331	3562	3099
	perelőkészítésre irányuló ellenőrzés	73	52	17	32	4
<b>Ismételt ellenőrzések</b>		<b>1</b>	<b>0</b>	<b>0</b>	<b>3</b>	<b>1</b>
	<b>Egyéb ellenőrzések</b> (pl. szja 1+1%)	<b>7</b>	<b>11</b>	<b>12</b>	<b>11</b>	<b>10</b>
	<b>Meghiúsult ellenőrzések</b>	<b>57</b>	<b>5</b>	<b>126</b>	<b>4</b>	<b>1</b>
	<b>Mindösszesen</b>	<b>6 095</b>	<b>3 892</b>	<b>5 820</b>	<b>5 850</b>	<b>4 179</b>
<b>Megállapítások</b>	<b>Nettó adókülönbözet (M Ft)</b>	5 200	1 719	4 651	4 356	5 595
	<b>Véglegessé vált adókülönbözet (M Ft)</b>	5 720	2 381	5 185	4 813	7 026
	<b>Összes véglegessé vált visszatartás (M Ft)*</b>	306	51	76	224	8
	<b>Adóbírság, mulasztási bírság, késedelmi pótlék (M Ft)</b>	7 314	2 457	7 432	6 675	6 408
<b>Szankciók</b>						

\* A KAVIG adata az ellenőrzésekhez kapcsolódó visszatartáson túl magában foglalja a külföldi adóalanyok esetében elutasított összegeket is.

## A NAV ellenőrzési tevékenységének kiemelt mutatószámai 2023-ban, vármegyéenként

M e g n e v e z é s	Zala Vármegyei Adó- és Vámigazgatóság				Fejér Vármegyei Adó- és Vámigazgatóság		Komárom-Esztergom Vármegyei Adó- és Vámigazgatóság		Veszprém Vármegyei Adó- és Vámigazgatóság		Baranya Vármegyei Adó- és Vámigazgatóság	
<b>Adóellenőrzések</b>	<b>314</b>				<b>258</b>		<b>153</b>		<b>177</b>		<b>429</b>	
Ebből: utólagos adó- és támogatásnem-ellenőrzés (kiutalás előtti ellenőrzés nélkül)	120				183		115		164		142	
kiutalás előtti ellenőrzés	4				56		13		6		87	
zároellenőrzés	190				19		25		7		200	
<b>Jogkövetési vizsgálatok</b>	<b>4 942</b>				<b>6 832</b>		<b>3 908</b>		<b>4 530</b>		<b>7 567</b>	
Ebből: egyes adókötelezettségek teljesítésére irányuló ellenőrzés	1183				2678		1762		1450		1864	
adatok gyűjtését célzó, illetve egyes gazdasági események valóságának vizsgálatára irányuló ellenőrzés	3731				4142		2123		3039		5692	
perelőkészítésre irányuló ellenőrzés	28				12		23		41		11	
<b>Ismételt ellenőrzések</b>	<b>1</b>				<b>1</b>		<b>1</b>		<b>0</b>		<b>0</b>	
<b>Egyéb ellenőrzések</b> (pl. szja 1+1%)	<b>9</b>				<b>11</b>		<b>12</b>		<b>11</b>		<b>1</b>	
<b>Meghiúsult ellenőrzések</b>	<b>5</b>				<b>7</b>		<b>38</b>		<b>9</b>		<b>6</b>	
<b>Mindösszesen</b>	<b>5 271</b>				<b>7 109</b>		<b>4 112</b>		<b>4 727</b>		<b>8 003</b>	
<b>Nettó adókülönbözet (M Ft)</b>	1 644				3 314		2 196		2 278		4 816	
<b>Véglegessé vált adókülönbözet (M Ft)</b>	3 709				3 700		2 312		3 541		5 229	
<b>Összes véglegessé vált visszatartás (M Ft)*</b>	0				103		82		70		38	
<b>Adóbírság, mulasztási bírság, késedelmi pótlék (M Ft)</b>	4 394				5 410		2 972		3 119		6 944	

\* A KAVIG adata az ellenőrzésekhez kapcsolódó visszatartáson túl magában foglalja a külföldi adóalanyok esetében elutasított összegeket is.

A NAV ellenőrzési tevékenységének kiemelt mutatószámai  
2023-ban, vármegyenként

Ellenőrzési darabszámok	M e g n e v e z é s	Somogy Vármegyei Adó- és Vámigazgatóság	Tolna Vármegyei Adó- és Vámigazgatóság	Kiemelt Adó- és Vámigazgatóság	Országos összesen	
		<b>Adóellenőrzések</b>				
		323	196	344	8 584	
		Ebből: utólagos adó- és támogatásnem-ellenőrzés (kiutalás előtti ellenőrzés nélkül)	240	92	291	5 483
		kiutalás előtti ellenőrzés	37	43	53	1 958
		záróellenőrzés	46	61	0	1 143
		<b>Jogkövetési vizsgálatok</b>				
		5 412	3 179	624	134 861	
		Ebből: egyes adókötelezettségek teljesítésére irányuló ellenőrzés	1742	949	511	52 024
		adatok gyűjtését célzó, illetve egyes gazdasági események valódiságának vizsgálatára irányuló ellenőrzés	3667	2211	109	82 241
		perelőkészítésre irányuló ellenőrzés	3	19	4	596
		<b>Ismételt ellenőrzések</b>				
		1	0	4	21	
		<b>Egyéb ellenőrzések (pl. szja 1+1%)</b>				
		10	11	0	231	
		<b>Meghiúsult ellenőrzések</b>				
		38	3	14	5 322	
		<b>Mindösszesen</b>				
		5 784	3 389	986	149 019	
<b>Nettó adókülönbözet (M Ft)</b>						
4 622	1 135	3 552	151 891			
<b>Véglegessé vált adókülönbözet (M Ft)</b>						
5 823	1 186	7 343	177 534			
<b>Összes véglegessé vált visszatartás (M Ft)*</b>						
48	5	26	6 723			
<b>Adóbírság, mulasztási bírság, késedelmi pótlék (M Ft)</b>						
6 061	1 526	8 234	237 558			
Szankciók						

\* A KAV/G adata az ellenőrzésekhez kapcsolódó visszatartáson túl magában foglalja a külföldi adóalanyok esetében elutasított összegeket is.

## Vám, rendészeti és jövedéki szakterületen elvégzett ellenőrzések kiemelt mutatószámai 2023-ban

Megnevezés	2023
<b>Áruátengedést követő ellenőrzések</b>	
Határozatközléssel befejezett ellenőrzések száma (db)	813
Ellenőrzés során megvizsgált árunyilatkozatok és értesítések darabszáma	15 009
Kiszabott köztartozások összege (M Ft)*	2 682
<b>EMGA-ellenőrzések</b>	
Befejezett EMGA-ellenőrzések száma (db)**	30
<b>Fémkereskedelmi ellenőrzések</b>	
Fémkereskedelmi ellenőrzések száma (db)	1 400
Véglegessé vált határozatban kiszabott bírságok összege (M Ft)	600
<b>Felderített szabálysértések</b>	
Felderített hatáskörös szabálysértések száma (db)	629
Felderített nem hatáskörös szabálysértések száma (db)	36
Elkövetési érték összege (M Ft)	142
Lefoglalási érték összege (M Ft)	106
<b>Mélylési ellenőrzési tevékenység</b>	
Ellenőrzések száma (db)	188 661
Felderítések száma (db)	7 027
<b>EKÁER-ellenőrzési tevékenység</b>	
Ellenőrzött járművek száma (db)	65 326
Felderítések száma (db)	1 723
<b>Jövedéki adóellenőrzések</b>	
Adóellenőrzések száma (jegyzőkönyv átadása) (db)	97
Adóellenőrzések esetében a határozattal közölt adó összege (M Ft)	4
<b>Jövedéki szakterületen végrehajtott ellenőrzések</b>	
Jövedéki ellenőrzés keretében lefolytatott ellenőrzések száma (db)	23 413
Jövedéki szakterület által lefolytatott egyéb ellenőrzések száma (db)	15

\*Ideértve a vámigazgatási bírság összegét is.

\*\*Az ellenőrzési időszak július 1-jétől következő év június 30-ig tart.

## A behajtási tevékenység kiemelt adatai 2023-ban

Megnevezés	2023
<b>1. NAV-követelésekre és külső megkeresésekre beszedett összes bevétel (2+3+4) (M Ft)</b>	<b>247 811</b>
<b>2. NAV-követelésekre beszedett bevétel (végrehajtásból és fizetési felhívásból) (M Ft)</b>	<b>219 227</b>
<b>3. Felszámolásból, valamint csőd- és vagyonrendezési eljárásból származó bevétel (M Ft)</b>	<b>8 107</b>
Ebből: felszámolásból származó bevétel (M Ft)	8 005
csőd- és vagyonrendezési eljárásból származó bevétel (M Ft)	102
<b>4. Megkereső szervek kérelmére beszedett egyéb köztartozás (M Ft)</b>	<b>20 477</b>
Ebből: ÁKR-rel kapcsolatban (M Ft)	4 449
TVSZ-szel kapcsolatban (M Ft)	4 460
AMBK-val kapcsolatban (M Ft)	7 439
egyéb, például végrehajtási költség, bünyügyi zárlat (IBI) (M Ft)	4 129
<b>5. Végrehajtást megelőző hátralékezelési ügyek</b>	
Manuális tartozásmegállapítások száma (db)	268 491
Hatósági átvezetések száma (db)	322 362
Megkereső szervek pénzügyi behajtásra érkeztetett megkereséseinek száma (db)	471 945
Kiadott fizetési tájékoztatók és fizetési felszólítások száma (db)	3 162 321
fizetési tájékoztatókkal és felszólításokkal érintett összeg (M Ft)	621 237
<b>6. Végrehajtási ügyek</b>	
Folyamatban lévő végrehajtások száma (adó- vámszakmai és megkeresői együtt) év végén (db)	317 205
Folyamatban lévő végrehajtással érintett (adó- vámszakmai) követelés összege év végén (M Ft)	1 480 066
Folyamatban lévő végrehajtással érintett megkeresői követelés összege év végén (M Ft)	390 643
Ebből: ÁKR-követelés összege (M Ft)	40 607
TVSZ-követelés összege (M Ft)	145 455
AMBK-követelés összege (M Ft)	135 566
egyéb követelés összege, például végrehajtási költség, bünyügyi zárlat (IBI) (M Ft)	69 015
<b>7. Külső szervek meghatározott cselekmény végrehajtására irányuló megkereséseinek száma (db)</b>	<b>53 811</b>
<b>8. Letéti számlákra beérkezett összegek (M Ft)</b>	
Ebből: automatikus letéti számla nem inkasszóból származó bevétele (M Ft)	37 481
automatikus letéti számla inkasszós bevétele (M Ft)	161 368
manuális letéti számla bevétele (M Ft)	48 945
<b>9. Végrehajtási cselekmények száma összesen (adó- és vámszakmai + megkeresői ügyekben együtt) (db)</b>	<b>742 504</b>
kibocsátott inkasszók száma (db)	623 773
kibocsátott inkasszók összege (M Ft)	2 739 798
jövedelemletiltások száma (db)	60 349
jövedelemletiltások összege (M Ft)	132 787
ingóvégrehajtások száma (db)	42 045
Ebből: eredményes helyszíni végrehajtások (ingó vagyontárgy, gépkocsi, készpénz) (db)	4 069
adminisztratív végrehajtások száma (például követelés, gépkocsi, üzletrész) (db)	37 976
ingatlan-végrehajtások száma (db)	16 337
Ingó árverések száma (hagyományos, elektronikus és árverésen kívül, árverés hatályával értékesítés) (db)	10 270
Ingóárverések becslértéke (M Ft)	9 745
Ebből: elektronikus árverések száma (db)	9 641
elektronikus árverések becslértéke (M Ft)	8 405

## A behajtási tevékenység kiemelt adatai 2023-ban

Megnevezés	2023
Ingatlan árverések száma (hagyományos, elektronikus és árverésen kívül, árverés hatályával értékesítés) (db)	759
Ingatlan árverések becsértéke (M Ft)	7 653
Ebből: elektronikus árverések száma (db)	736
elektronikus árverések becsértéke (M Ft)	7 607

AMBK: külső szervek megkeresésével történő adók módjára behajtandó köztartozási ügyek.

AKR: az általános közgazgatási rendtartásról szóló 2016. évi CL. törvény 134. §-a által 2018-tól a NAV-hoz rendelt feladatokkal kapcsolatos adatok.

IBI: ideiglenes biztosítási intézkedés.

TM: Tartozásmegállapító Modul.

TVSZ: az adóhatóság által foganatosítandó végrehajtási eljárásokról szóló 2017. évi CLIII. törvény (továbbiakban: Avt.) 1. § (4) bekezdése által 2019-től a NAV-hoz rendelt feladatokkal kapcsolatos törvényszéki végrehajtási adatok.

## Ismertté vált bűncselekmények statisztikai adatai a NAV nyomozóhatóságánál 2023-ban

Bűncselekmények*	Esetszám (db)	Elkövetési érték (Ft)**	Lefoglalt és zár alá vett érték (Ft)
A pénzmosással kapcsolatos bejelentési kötelezettség elmulasztása	1	0	0
A számvitel rendjének megsértése	139	0	0
Bitorlás	3	4 084 000	0
Csődbűncselekmény	578	2 315 207 513	453 043 810
Engedély nélküli nemzetközi kereskedelmi tevékenység	7	0	1
Hamis magánokirat felhasználása	95	1 748 001	0
Iparjogvédelmi jogok megsértése	858	6 735 357 150	6 754 660 311
Jövedékkel visszaélés elősegítése	15	0	1
Költségvetési csalás	1 222	40 333 163 371	44 837 379 573
Közzokirat-hamisítás	107	0	0
Nemzetközi gazdasági tilalom megszegése	10	0	0
Orgazdaság	1	550 025	8 298 220
Pénzmosás	62	577 470 904	178 596 780
Szerzői vagy szerzői joghoz kapcsolódó jogok megsértése	183	1 694 533 839	277 229 983
Társadalombiztosítási, szociális vagy más jóléti juttatással visszaélés	54	13 729 463	290 525
Versenyhátrány utánzása	3	5 650 502	25 465 537
<b>Hatáskörös bűncselekmény összesen</b>	<b>3 338</b>	<b>51 681 494 768</b>	<b>52 534 964 741</b>
Nem hatáskörös (egyéb) bűncselekmény/szabálysértés összesen	184	599 045 137	1 270 754 100
<b>Mindösszesen</b>	<b>3 522</b>	<b>52 280 539 905</b>	<b>53 805 718 841</b>

\*Az „ismertté vált jogsértések” körébe a NAV olyan bűnügyi iktatószámú ügyei (azok tárgydídszakban felderített eseményei) kerülnek, amelyekhez tartozó eljárások a lekérdezéskor még folyamatban vannak, vagy amelyek ügylezárási kódja alapján az új ENYÜBS szempontjából „regisztrált bűncselekménynek minősülnek”.

\*\* Az elkövetési érték az okozott vagyoni hátrány és kárértékek mellett valamennyi olyan elkövetési értéket tartalmazza (például a kísérleti stádiumban rekedt bűncselekményekét), amelyet a lekérdezési időpontig az ügyviteli rendszerbe rögzítettek, függetlenül az adott bűncselekmény befejezetté válásától.

**Alsófokú szervek elsőfokú érdemi döntései 2023-ban, országosan**

Szakterület		2023
Elsőfokú határozatok/ végzések száma	Adóeljárási döntés	3 486 501
	Ellenőrzési döntés (adóügyi+adószakmai+fizetéseképtelenségi ellenőrzés)	21 855
	Összes fizetéseképtelenségi és végrehajtási döntés (kivéve: ellenőrzési)	408 864
	Vám- és pénzügyőri szakmai döntés	4 709 991
	<b>Összes alsófokú érdemi döntés</b>	<b>8 627 211</b>

## Fellebbviteli Igazgatóság jogorvoslati döntései 2023-ban

Szakterület	Áthírózó ügyek száma	Tárgyi- időszakban indított ügyek száma	Elintézendő ügyek száma összesen	Érdemi jogorvoslati döntések száma							Kérelem visszautasítása, eljárás megszüntetése	Elintézt ügyek összesen
				helyben- hagyás/ intézkedés mellőzése	megvál- toztatás	meg- semmisítés	megsemmisítés, új eljárás, eljárásra utasítás	részjogerő	intézkedésre kötelezés	mind- összesen		
1. Ellenőrzési Megoszlás	190	1 292	1 482	1 063	126	13	108	8	0	1 318	9	1 327
				80,7%	9,6%	1,0%	8,2%	0,6%				
2. Adóeljárási Megoszlás	83	1 158	1 241	1 049	27	17	11	0	0	1 104	10	1 114
				95,0%	2,4%	1,5%	1,0%	0,0%				
3. Illeték Megoszlás	74	838	912	763	37	8	28	0	0	836	11	847
				91,3%	4,4%	1,0%	3,3%	0,0%				
4. Folyószámla-kezelési Megoszlás	0	46	46	39	3	1	0	0	0	43	1	44
				90,7%	7,0%	2,3%	0,0%	0,0%				
5. Végrehajtási és fizetési kedvezmény Megoszlás	86	787	873	760	20	9	11	0	0	800	8	808
				95,0%	2,5%	1,1%	1,4%	0,0%				
6. Végrehajtási kifogás Megoszlás	36	358	394	342	6	7	0	0	0	355	19	374
				96,3%	1,7%	2,0%	0,0%	0,0%				
7. Végrehajtási és regisztrációs adó Megoszlás	34	185	219	102	18	12	34	0	0	166	11	177
				61,4%	10,8%	7,2%	20,5%	0,0%				
8. Jövedéki Megoszlás	15	89	104	70	17	1	4	0	0	92	1	93
				76,1%	18,5%	1,1%	4,3%	0,0%				
9. Rendészeti Megoszlás	13	125	138	84	8	12	2	0	0	106	23	129
				79,2%	7,5%	11,3%	1,9%	0,0%				
10. Származási, tarifa Megoszlás	0	8	8	6	0	0	0	0	0	6	0	6
				100,0%	0,0%	0,0%	0,0%	0,0%				
Összes rendes jogorvoslat Megoszlás	531	4 886	5 417	4 278	262	80	198	8	0	4 826	93	4 919
				88,6%	5,4%	1,7%	4,1%	0,2%				
Rendkívüli jogorvoslatok Megoszlás	18	170	188	124	4	4	34	0	0	166	9	175
				74,7%	2,4%	2,4%	20,5%	0,0%				
<b>Jogorvoslatok összesen</b>	<b>549</b>	<b>5 056</b>	<b>5 605</b>	<b>4 402</b>	<b>266</b>	<b>84</b>	<b>232</b>	<b>8</b>	<b>0</b>	<b>4 992</b>	<b>102</b>	<b>5 094</b>
<b>Megoszlás</b>				<b>88,2%</b>	<b>5,3%</b>	<b>1,7%</b>	<b>4,6%</b>	<b>0,2%</b>				

A második körű hatóság a végrehajtási kifogás tárgyában hozott döntéseken felül 71 fellebbezéssel támadható első körű végzést hozott.



## A NAV elnökének jogorvoslati döntései 2023-ban

Szakterület	Érdemi jogorvoslati döntések száma							Helyben- hagyás aránya	Kérelem vissza- utasítása, eljárás megszüntetése	Elintézt ügyek összesen
	helybenhagyás/ intézkedés mellőzése/ kifogás elutasítása	megváltoz- tatás	megsemmisítés/ kifogásnak helytatás	megsemmisítés, új eljárás/ intézkedésre köttelezés	részjogerő	utasítás döntés meghozatalára	mind- összesen			
Felügyeleti intézkedés keretében hozott elnöki döntés	57	0	0	7	0	0	64	89,1%	10	74
Végrehajtási kifogást elbíráló végzés elleni fellebbezés elbírálása	96	1	1	0	0	0	98	98,0%	0	98
Ismételt ellenőrzés iránti kérelem elbírálására hozott végzés elleni fellebbezés elbírálása	2	0	0	0	0	0	2	100,0%	0	2
Ellenőrzési határidő túllépése miatt kifogás elbírálása	11	0	0	0	0	0	11	100,0%	0	11
NAV elnöke által kiadmányozott irat kézbesítése kapcsán kézbesítési vélelem megdöntése iránti kérelem elbírálása	0	0	0	0	0	0	0	-	0	0
Másodfok által kiadmányozott irat kézbesítése kapcsán kézbesítési vélelem megdöntése iránti kérelem elbírálása	1	0	0	0	0	0	1	100,0%	0	1
Fellebbviteli Igazgatóság egyéb végzése elleni fellebbezés elbírálása	5	0	0	1	0	0	6	83,3%	0	6
<b>Jogorvoslatok összesen</b>	<b>172</b>	<b>1</b>	<b>1</b>	<b>8</b>	<b>0</b>	<b>0</b>	<b>182</b>	<b>94,5%</b>	<b>10</b>	<b>192</b>

Közigazgatási perek 2023-ban, országosan

Szakterület	Előző évről áthúzódó perek száma	Tárgy-időszakban induló perek száma	Folyamatban lévő perek összesen	Ítéletek száma					mind-összesen
				helyben-hagyás	megváltoztatás	Hatályon kívül helyezés		részjogerő	
						új eljárás nélkül	új eljárás		
Ellenőrzési	518	415	933	330	12	7	46	1	396
Adóeljárási	94	40	134	34	0	1	4	0	39
Illeték	41	126	167	64	0	3	3	0	70
Folyósámla-kezelési	1	2	3	1	0	0	0	0	1
Végrehajtási és fizetési kedvezményi	74	96	170	53	2	0	7	0	62
Vámigazgatási és regisztrációs adó	172	54	226	34	0	0	10	0	44
Jövedéki	7	19	26	6	0	0	5	0	11
Rendészeti	11	13	24	8	1	0	3	0	12
Származási, tarifa	0	1	1	0	0	0	1	0	1
Perek összesen:	918	766	1 684	530	15	11	79	1	636

Szakterület	Helyben-hagyás aránya	Permegszüntetés száma		Keresetlevél visszautasítása		Befejezett perek összesen	Tárgyidőszak végén folyamatban lévő perek száma	Befejezett perekben megtélt perköltség (E Ft)	
		hivatal nyert	hivatal vesztett	hivatal nyert	hivatal vesztett			hivatal javára	hivatal terhére
Ellenőrzési	83,3%	57	14	29	0	496	437	173 117	120 305
Adóeljárási	87,2%	9	24	10	0	82	52	4 055	5 299
Illeték	91,4%	19	0	7	0	96	71	4 892	953
Folyósámla-kezelési	100,0%	0	0	1	0	2	1	10	0
Végrehajtási és fizetési kedvezményi	85,5%	13	0	20	0	95	75	2 723	500
Vámigazgatási és regisztrációs adó	77,3%	30	12	2	0	88	138	6 356	1 259
Jövedéki	54,5%	1	0	2	0	14	12	374	1 139
Rendészeti	66,7%	1	0	1	0	14	10	800	290
Származási, tarifa	0,0%	0	0	0	0	1	0	0	69
<b>Perek összesen:</b>	<b>83,3%</b>	<b>130</b>	<b>50</b>	<b>72</b>	<b>0</b>	<b>888</b>	<b>796</b>	<b>192 326</b>	<b>129 814</b>

Közigazgatási határozatokat érintő felülvizsgálati eljárások a Kúrián 2023-ban, országosan

Szakterület	Előző évről áthúzódó perek száma	Tárgyidőszakban induló perek száma		Folyamatban lévő perek száma összesen	Ítéletek száma										Helyben-hagyás aránya*
		felperes kérel-mére	alperes kérel-mére		helyben-hagyás	megvál-toztatás	Hatályon kívül helyezés		rész-jogerő	bírságot új eljárásra utasítás			mind-összesen		
							új eljárás nélkül	új eljárás		nyert	vesztett	felülvizsgálatra alkalmatlan			
Ellenőrzési	40	97	36	173	17	0	0	17	0	13	2	20	69	78,8%	
Adóellárási	14	4	2	20	6	1	0	5	0	1	0	0	13	62,5%	
Illeték	4	10	2	16	3	0	0	2	0	0	0	1	6	66,7%	
Folyószámla-kezelési	0	1	0	1	0	0	0	0	0	0	0	0	0	-	
Végrehajtási és fizetési kedvezményi	4	14	5	23	7	0	0	0	0	3	0	0	10	100,0%	
Vámigazgatási és regisztrációs adó	13	7	2	22	4	0	8	3	0	2	0	0	17	45,0%	
Jövedéki	1	0	2	3	0	0	0	1	0	1	0	0	2	50,0%	
Rendészeti	0	2	1	3	1	0	0	0	0	0	0	0	1	100,0%	
Származási, tarifa	0	1	1	2	0	0	0	0	0	0	0	1	1	-	
Felülvizsgálatok összesen:	76	136	51	263	38	1	8	28	0	20	2	22	119	74,5%	

\*Számítási mód: (helyben-hagyás+bírságot új eljárásra utasítás nyert+ Felülvizsgálati kérelem befogadásának megtagadása nyert)/((Mindösszesen+Felülvizsgálati kérelem befogadásának megtagadása)-Bírságot új eljárásra utasítás felülvizsgálatra alkalmatlan)\*100

Szakterület	Permegszüntetés		Felülvizsgálati kérelem visszautasítása		Felülvizsgálati kérelem befogadásának megtagadása		Befejezett perek összesen	Tárgyidőszak végén folyamatosan lévő perek		Befejezett perekben megítélt perkölttség (E Ft)	
Ellenőrzési	0	0	5	0	0	52	129	44	16 831	12 680	
Adóeljárási	0	0	1	0	0	3	17	3	365	186	
Illeték	0	0	5	0	0	1	12	4	1 013	310	
Folyószámla-kezelési	0	0	1	0	0	0	1	0	0	0	
Végrehajtási és fizetési kedvezményi	0	0	4	0	0	5	19	4	179	100	
Vámigazgatási és regisztrációs adó	0	0	1	0	0	3	21	1	276	700	
Jövedéki	0	0	0	0	0	0	2	1	0	0	
Rendészeti	0	0	0	0	0	1	2	1	8	0	
Származási, tarifa	0	0	0	0	0	0	1	1	0	0	
<b>Felülvizsgálatok összesen</b>	<b>0</b>	<b>0</b>	<b>17</b>	<b>0</b>	<b>0</b>	<b>65</b>	<b>204</b>	<b>59</b>	<b>18 671</b>	<b>13 976</b>	

**2023-ban kibocsátott illeték tárgyú elsőfokú döntések és határozatkiegészítések  
(határozatok, határozatkiegészítések, végzések, fizetési meghagyások/felhívások,  
feljegyzett döntések összesen)**

Megnevezés	Száma (db)	Előírás (Ft)	Jóváírás (Ft)
Illeték-visszatérítés/törlés	22 961	0	3 545 197 487
Vagyonszerzés			
visszterhes	364 442	162 339 984 185	0
határozat kiegészítése/visszterhes	5 572	2 509 320 310	4 720 183 071
egyenes ági visszterhes vagyonátruházás	4 660	0	0
ajándékozás	6 126	2 345 576 832	0
határozat kiegészítése/ajándék	16	6 140 964	85 920 593
egyenes ági ajándékozás	2 912	0	0
öröklés	21 821	12 667 873 676	0
határozat kiegészítése/öröklés	68	275 442 832	305 129 999
egyenes ági öröklés	1 912	0	0
örökléses ügyeknél az ltv. 16. § (1) bek. c) pontja alapján fizetendő illeték 0 Ft	0	0	0
gépjárműilletéket nem/eltérő összegben fizetők	319	6 578 927	0
csokkal vásárolt illetékmentes vagyonszerzés	10 649	0	0
csokkal vásárolt, de azt visszafizetett vagyonszerzés	518	331 411 556	0
testvér ajándékozása	124	0	0
testvér öröklése	17	0	0
Lelethez kapcsolódó	71 621	3 639 412 043	0
Elvesztett feltételes mentesség	21 478	4 194 486 596	0
Szakrendszerben indított ügyekben kiadott fizetési felhívás	0	0	0
10 000 forintot meghaladó államigazgatási/bírósági eljárási illeték	23	6 655 952	0
Gépjármű-forgalmazók pótelőírása	26	15 330 975	0
<b>Országos összesen:</b>	<b>535 265</b>	<b>188 338 214 848</b>	<b>8 656 431 150</b>

## A NAV tényleges költségvetési kiadásai 2022-ben és 2023-ban

(M Ft)

Megnevezés	2022	2023
<b>Tényleges költségvetési kiadások összesen</b>	<b>242 000,3</b>	<b>256 385,8</b>
Ebből:		
Személyi juttatások, munkaadókat terhelő járulékok és szociális hozzájárulási adó	176 574,1	174 950,2
	73,0%	68,2%
Dologi kiadások	44 582,4	58 657,7
	18,4%	22,9%
Beruházások	11 325,9	15 886,0
	4,7%	6,2%
Felújítások	1 613,3	1 524,7
	0,7%	0,6%
Egyéb kiadások (egyéb működési és felhalmozási célú kiadások, ellátottak pénzbeli juttatásai)	7 904,6	5 367,2
	3,2%	2,1%

## A NAV nemzeti vagyonba tartozó, befektetett eszközeinek állománya 2022-ben és 2023-ban

(M Ft)

Megnevezés	2022	2023
<b>Befektetett eszközök nettó értéke</b>	<b>41 272,2</b>	<b>39 433,0</b>
Ebből:		
Immateriális javak	15 295,7	15 735,0
	37,1%	39,9%
Ingatlanok és a kapcsolódó vagyoni értékű jogok	11 607,2	13 392,2
	28,1%	34,0%
Gépek berendezések, felszerelések, járművek	11 308,6	10 207,2
	27,4%	25,9%
Tenyészállatok	40,2	49,4
	0,1%	0,1%
Beruházások, felújítások	3 020,5	49,2
	7,3%	0,1%

## A NAV 2023. december 31-i engedélyezett és betöltött létszáma

Szerv megnevezése	Tervezett átlagos statisztikai állományi létszám	Betöltött létszám
Központi Irányítás	1 554	1 438
Bűnügyi szervek összesen	1260	1 207
Bács-Kiskun Vármegyei Adó- és Vámigazgatóság	707	678
Baranya Vármegyei Adó- és Vámigazgatóság	452	448
Békés Vármegyei Adó- és Vámigazgatóság	312	309
Borsod-Abaúj-Zemplén Vármegyei Adó- és Vámigazgatóság	596	594
Csongrád-Csanád Vármegyei Adó- és Vámigazgatóság	623	612
Dél-budapesti Adó- és Vámigazgatóság	896	858
Észak-budapesti Adó- és Vámigazgatóság	949	895
Fejér Vármegyei Adó- és Vámigazgatóság	457	449
Győr-Moson-Sopron Vármegyei Adó- és Vámigazgatóság	510	509
Hajdú-Bihar Vármegyei Adó- és Vámigazgatóság	579	577
Heves Vármegyei Adó- és Vámigazgatóság	294	293
Jász-Nagykun-Szolnok Vármegyei Adó- és Vámigazgatóság	330	325
Kelet-budapesti Adó- és Vámigazgatóság	845	831
Kiemelt Adó- és Vámigazgatóság	413	392
Komárom-Esztergom Vármegyei Adó- és Vámigazgatóság	306	297
Nógrád Vármegyei Adó- és Vámigazgatóság	176	176
Pest Vármegyei Adó- és Vámigazgatóság	1 100	1 046
Somogy Vármegyei Adó- és Vámigazgatóság	302	301
Szabolcs-Szatmár-Bereg Vármegyei Adó- és Vámigazgatóság	949	916
Tolna Vármegyei Adó- és Vámigazgatóság	218	216
Vas Vármegyei Adó- és Vámigazgatóság	312	308
Veszprém Vármegyei Adó- és Vámigazgatóság	345	345
Zala Vármegyei Adó- és Vámigazgatóság	312	308
Bevetési Igazgatóság	1050	1 011
Fellebbviteli Igazgatóság	235	208
Gazdasági Ellátó Igazgatóság	688	646
Informatikai Intézet	768	731
Képzési, Egészségügyi és Kulturális Intézet	270	266
Repülőtéri Igazgatóság	216	195
Szakértői Intézet	78	68
<b>Összesen</b>	<b>18 102</b>	<b>17 453</b>
Központi tartalék státuszok	298	
<b>NAV mindösszesen</b>	<b>18 400</b>	