

Gazdasági Tájékoztató

2021 II. negyedév



MAGYAR
KERESKEDELMI
ÉS IPARKAMARA

GDP:

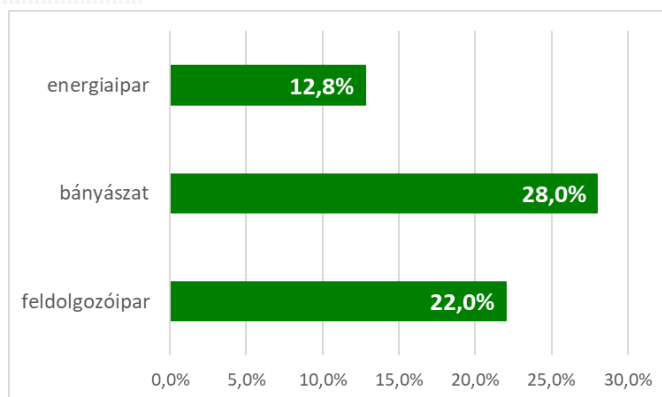
+17,9%

A Központi Statisztikai Hivatal (KSH) legfrissebb gyorstájékoztatóiból származó adatok alapján megállapítható, hogy a **bruttó hazai termék (GDP) volumene Magyarországon 2021 II. negyedévében** – első rendelkezésre álló, nyers adatok alapján – **17,9%-kal**, szezonálisan kiigazított adatok alapján 17,7%-kal növekedett az előző év azonos időszak adataihoz képest, míg az **előző negyedévhez viszonyítva 2,7%-os növekedést tapasztaltunk**. A növekedéshez **leginkább az ipar** nemzetgazdasági ág járult hozzá.

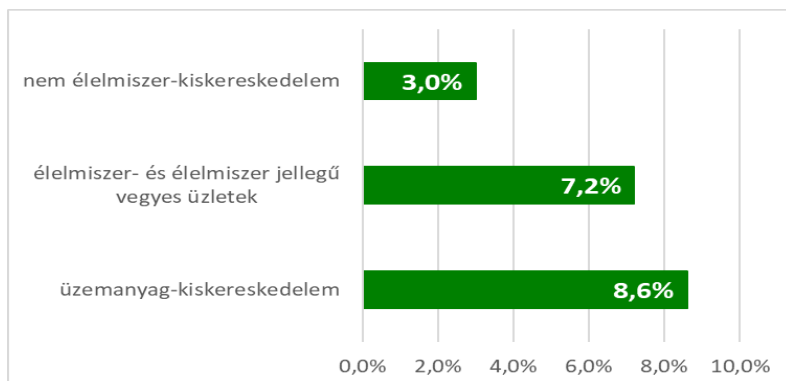
2021. júniusában az **ipari termelés** volumene **22%-os** – a munkanaphatástól megtisztított adatok szerint 18,6%-os – növekedést mutatott az előző év azonos időszakához viszonyítva. A növekedéshez a **villamos berendezés gyártása** járult hozzá leginkább, míg a legkevésbé az élelmiszer, ital és dohánytermék gyártása emelkedett. Az iparon belül döntő súlyt (96%) képviselő feldolgozóipar termelése 22%, a csekély súlyú bányászaté 28%-kal nőtt. Az energiaipar (villamosenergia-, gáz-, gőzellátás, légkondicionálás) kibocsátása 12,8%-kal emelkedett. A szezonálisan és munkanaptényezővel kiigazított ipari kibocsátás júniusban az előző hónaphoz viszonyítva 0,3%-kal csökkent, a termelés volumene meghaladta a járvány előtti 2019 júniusához viszonyított szintet.



Ipari termelés: +22%

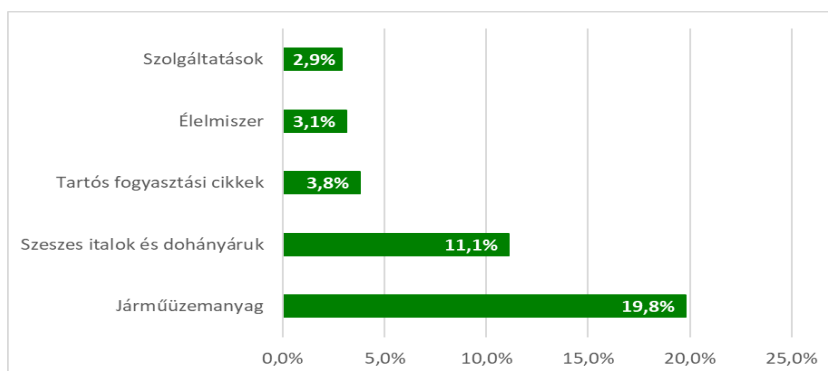


Kiskereskedelem: +6,2%



A **kiskereskedelmi üzletek forgalma** 2021 júniusában a nyers adat szerint 6,2%, naptárhatástól megtisztítva **5,8%-kal nőtt** az előző év azonos időszakához képest. Júniusban az élelmiszer- és élelmiszer jellegű vegyes üzletekben 7,2%, a nem élelmiszer-kiskereskedelemben 3%, az üzemanyag-kiskereskedelemben 8,6%-kal nőtt az értékesítés naptárhatástól megtisztított volumene az előző év azonos időszakához viszonyítva. 2021. január–júniusban a forgalom volumene – szintén naptárhatástól megtisztított adatok szerint – 2%-kal nagyobb volt az előző év azonos időszakánál.

2021 júniusában a fogyasztói árak 5,3%-kal növekedtek az előző év azonos hónapjához képest, melyben leginkább szeszes italok, dohányárúk és az üzemanyagok ára játszott közre. A legfrissebb 2021 júliusi inflációs adatok szerint a fogyasztói árak átlagosan 4,6%-kal magasabbak voltak az egy évvel korábbinál. Az elmúlt egy év során az élelmiszerek ára 3,1%, ezen belül az étolajé 27,5%, a munkahelyi étkezésé 8,4%, a margariné 8%, a baromfiúsé 7,7%, a bűféárúké 7,3%, a liszté 7,2%, az éttermi étkezésé 6,2%-kal emelkedett. A szeszes italok, dohányárúk átlagosan 11,1%, ezen belül a dohányárúk 18,1%-kal drágultak. A tartós fogyasztási cikkekért 3,8%-kal kellett többet fizetni, ezen belül a szobabútorok 10,7%, az új személygépkocsik 7,5%-kal kerültek többre. A járműüzemanyagok ára 19,8%, a lakásjavító és -karbantartó cikkeké 11,9%-kal lett magasabb. A szolgáltatások 2,9%, ezen belül a lakásjavítás és -karbantartás 11,3%, az üdülési szolgáltatások 7,6%-kal drágultak.



Infláció: 5,3%



A foglalkoztatás tekintetében 2021 júniusában a foglalkoztatottak átlagos havi létszáma 4 millió 692 ezer fő volt, ami az előző év azonos időszakát 98 ezer, míg az előző hónapot 85 ezer fővel haladta meg. A 2021. április–júniusi időszakban a foglalkoztatottak átlagos létszáma 4 millió 619 ezer fő volt, ami 63 ezer fővel meghaladta az előző év azonos időszakának adatát. A 15-74 év közötti munkavállalók foglalkoztatási rátája 72,8%, míg a 15-74 év közöttiek munkanélküliségi rátája 4% volt.

A munkanélküliség mértéke egy év alatt 1,0 százalékponttal csökkent. A 2021. április–júniusi időszakban a munkanélküliek átlagos létszáma 198 ezer fő volt, 16 ezerrel kevesebb, mint egy évvel korábban. A férfiak körében a munkanélküliségi ráta 0,3 százalékponttal, 4,1%-ra


csökkent, míg a nők esetében a munkanélküliségi ráta 0,4 százalékponttal, 4,2%-ra mérséklődött.

A keresetek szempontjából 2021 júniusában a teljes munkaidős foglalkoztatásban dolgozók bruttó átlagkeresete 436 300 forint, a kedvezmények nélkül számolt nettó átlagkereset pedig 290 200 forint volt, mindkettő 3,5%-kal magasabb, mint egy évvel korábban. A visszafogott növekedés egyik oka, hogy 2020 júniusában osztották ki az egészségügyi dolgozók egyszeri, rendkívüli juttatását, ami torzítja az adatokat. 2021. január–június alatt a bruttó átlagkereset 428 200, közfoglalkoztatottak nélkül számolva 439 100 forint volt. A nettó átlagkereset kedvezmények nélkül 284 800, a kedvezményeket is figyelembe véve 293 300 forintot ért el.



2021 II. negyedévében folytatódott a beruházásoknak az előző negyedév során tapasztalt növekedése. A 2020 második negyedévi adatokhoz képest 10,8%-kal bővült a beruházások mértéke, míg az előző negyedévhez viszonyítva 3,6%-kal emelkedett. A beruházások növekedésében leginkább a feldolgozóipar és a szolgáltatásban tevékenykedő vállalkozások gépberuházásai játszottak szerepet. Az építési beruházások szezonálisan kiigazított volumene 2,3%-kal, a gép- és berendezésberuházásoké 7,1%-kal bővült. A gép- és berendezésberuházások volumene a 2019 III. negyedévi szintet is meghaladták.

2021. júniusban az **export euróban számított értéke 22%, az importé 24%-kal** volt nagyobb az előző év azonos időszakánál. A termék-külkereskedelmi egyenleg 1,7 millió euróval javult. Az előző hónaphoz viszonyítva a kivitel 11, a behozatal 4,2%-kal nőtt. 2019. júniushoz képest az export és az import euróértéke egyaránt 18%-kal volt magasabb. A kivitel értéke 10 milliárd 476 millió eurót (3668 milliárd forintot), a behozatalé 9 milliárd 796 millió eurót (3431 milliárd forintot) tett ki.



A magyar gazdaság teljesítményére vonatkozó várakozások

A Pénzügyminisztérium által áprilisban publikált konvergencia program még 2021-re 4,3%-os növekedést prognosztizált. A Miniszterelnök 2021. június 9-én jelentette be, hogy ha az ország eléri az éves 5,5%-os GDP növekedést akkor a gyermeket nevelő családok visszakapják a 2021-ben befizetett SZJA-jukat. A második negyedéves KSH GDP növekedési adata - 17,9%-kal magasabb, mint egy évvel ezelőtt – a PM úgy reagált, hogy az ország az Unió egyik leggyorsabban újrainduló országa lett. Kiemelték, hogy a kormány gazdaságvédelmi és –újraindítási intézkedései: összességében idén 8,4 százalékponttal járulnak hozzá a gazdaság teljesítményéhez. Az államháztartás szemszögéből a PM 2021-re 7,5%-os államháztartási hiánnyal és 79,9%-os GDP-hez viszonyított államadóssággal számol.

A Magyar Nemzeti Bank 2021 júniusi inflációs jelentése szerint 2021-ben a GDP növekedési üteme 6,2%-os lehet. Míg 2022-ben 5,5 százalékkal, míg 2023-ban 3,5 százalékkal bővíülhet. Az infláció 2021-ben 4,1% körül alakul, míg az államháztartási hiány 7,5% körül lesz. Alternatív növekedési pályák tekintetében az MNB tartós nyersanyagár növekedéssel, elhúzódó járvánnyal és gazdasági kilábalással, valamint a hazai nyitás másodkörös inflációs hatásaival számol, melyek egyike sem módosítja jelentős mértékben a becslést alappályát.

A hazai jelentősebb kutatóintézetek közül a GKI 2021-re 3,7-4,5%-os GDP növekedéssel számolt 2020 decemberében. A KOPINT-TÁRKI 2021-re 5,2%, 2022-re 5,0%-os GDP növekedést prognosztizál. Az államháztartási hiányt 7,5%-ra becsli, míg az inflációt 4,7%-osra várja és az MNB alapkamat növekedése a KOPINT-TÁRKI becslése szerint 2,4% körül fog stabilizálódni.

A nagy nemzetközi szervezetek körül az IMF és az OECD is javított 2021 nyarán az éves várakozásokon. 2021 májusában az Európai Bizottság 5,0%-os, az IMF 4,3%, az OECD 4,6% GDP növekedést prognosztizált. Míg az államháztartási hiányt 6,5-8,5% közé becsülték. A júliusban publikált frissebb becslések szerint az OECD 4,6%-os magyar GDP-növekedést jelez 2021-re, ezzel szemben az Európai Bizottság 6,3%-os, a Nemzetközi Valutaalap (IMF) 6,2%-os, a Világbank pedig 6%-os növekedést vetít előre a magyar gazdaság vonatkozásában.

Válogatás a legfrissebb aktuális tanulmányokból

- GVI Gazdasági Havi Tájékoztató:
https://gvi.hu/files/researches/647/GHT_2021_j%C3%BAI_210813.pdf
- A GVI 2021 júliusi konjunktúra vizsgálatának eredményei:
https://gvi.hu/files/researches/646/nkonj_213_elemzes_210802.pdf
- Az IMF előrejelzése: <https://www.imf.org/en/News/Articles/2021/04/30/mcs050321-hungary-staff-concluding-statement-of-the-2021-article-iv-mission>
- Az OECD előrejelzése: <https://www.oecd.org/economy/surveys/Hungary-2021-OECD-economic-survey-overview.pdf>
- Magyarország 2021-2025 konvergencia programja:
<https://cdn.kormany.hu/uploads/document/d/dd/dde/dde7c89b4ef5bdcd7c44ba3e0a1b06493f982c1a.pdf>
- Az MNB Inflációs jelentése: <https://www.mnb.hu/letoltes/hun-ir-digitalis-9.pdf>