



# Konjunktúrajelentés 2023

2023. április 26.



Deutsch-Ungarische  
Industrie- und Handelskammer  
Német-Magyar  
Ipari és Kereskedelmi Kamara

# Tartalom

## Összefoglaló

### Gazdasági és üzleti helyzet és várakozások

### Kockázatok

### Üzleti környezet minősége

- Munkaerőpiac
- Gazdaságpolitikai keret
- Infrastruktúra, partnerek

### Befektetői Hangulat Index, beruházási döntések

### Függelék: Adatok a magyar és német gazdaság összefonódásáról

### Résztvevők, módszertan



## Impresszum

© 2023 Német-Magyar Ipari és Kereskedelmi Kamara

**Kézirat elkészült: 2023.04.25.**

Szerző: Dirk Wölfer, kommunikációs osztályvezető

Közreműködött: Tamás Kelemen, Friedrich Engelmann

Kapcsolat:

info@ahkungarn.hu

Tel: +36 1 345 7600

www.duihk.hu

Gefördert durch:



Bundesministerium  
für Wirtschaft  
und Klimaschutz

aufgrund eines Beschlusses  
des Deutschen Bundestages

# Vezetői összefoglaló 1



**A Német-Magyar Ipari és Kereskedelmi Kamra 1993. májusában alakult meg, 1994 nyarán pedig már elkészítette első nagy vállalati felmérését a német befektetők körében.**

A felmérések célja akkor is, és ma is az, hogy a gazdasági szereplőktől közvetlenül begyűjtött visszajelzések alapján alkossunk megbízható képet a gazdasági helyzetről, valamint a befektetői környezet értékeléséről. Ezzel segítséget szeretnénk nyújtani egyrészt a vállalatoknak beruházási döntéseihez, másrészt a kormányzati döntéshozóknak az optimális gazdaságpolitikai keret kialakítása érdekében.

**Idei felmérésünkre** – sajnos ismét – egy a vállalatok és a társadalom számára rendkívül nehéz időszakban került sor. A 2020. évi felmérés adatfelvétele csak néhány nappal a Covid-járvány kitörése előtt zárult le, a több mint két éven át tartó pandémiát pedig az Ukrajna elleni orosz agresszió követte.

Ebben a nehéz környezetben is egészen 2022-ig számos kérdésben javuló vállalati véleményeket tapasztaltunk a magyarországi üzleti környezet tekintetében.

Ez a tendencia azonban az idei felmérésben megtorpan. Ennek külső, de hazai okai is vannak.

# Vezetői összefoglaló 2

## Gazdasági és üzleti helyzet és várakozások

- A gazdasági és üzleti helyzet és kilátások tekintetében vegyes a kép. A 2022 őszi állapotokhoz képest azonban érezhetően javultak az értékelések.
- Saját **üzleti kilátásaikat** kedvezőtlenebbnek értékelik a vállalatok, mint az elmúlt tíz évben bármikor. A **beruházási tervek** és a **foglalkoztatási szándékok** mindazonáltal pozitívak, sőt kissé jobbak, mint egy évvel ezelőtt. Ez arra utal, hogy a gazdasági visszaesést átmenetinek tekintik.

## Kockázatok

- **Az energiaárakat** – némi enyhülés ellenére - leggyakrabban említik a saját vállalkozásukat fenyegető kockázatként, ezt követi a **szakképzett munkaerő hiánya** és az árfolyam. Ezek a kockázatok a régió más országaiban is hasonló mértékű gondot jelentenek. A jogbiztonságot idén Magyarországon a vállalatok csaknem 30 százaléka kockázatként említi.

## Üzleti környezet

- Az előző évhez képest a telephely minőségét meghatározó tényezőkkel való elégedettség ismét enyhén romlott - mind a **munkaerő-piaci** feltételek, mind a gazdaságpolitikai **keret tekintetében**.
- A régió más országaival összehasonlítva a magyarországi elégedettségi értékek többnyire az átlaghoz közelítenek, de sok esetben enyhe relatív romlás tapasztalható.

# Vezetői összefoglaló 3

## **Beruházási döntések: Újra Magyarország?**

- A 2021-2022-es 88 százalékos rekordszintről érezhetően 79 százalékra csökkent azoknak a vállalatoknak az aránya, amelyek ma ismét Magyarországot választanák befektetési helyszíneként. Ehhez a gazdasági folyamatok globális elmozdulásai mellett valószínűleg a hazai fejlemények is hozzájárultak. A régió más országaiban széles skálán mozog az „elkötelezettségi ráta”: a 16 ország átlagában 85 százalékot tesz ki, ezen belül négy országban 90 százalék fölött van (Észtország: 100%!), négy országban pedig kevesebb, mint 80 százalék.

## **Befektetési Hangulat Index**

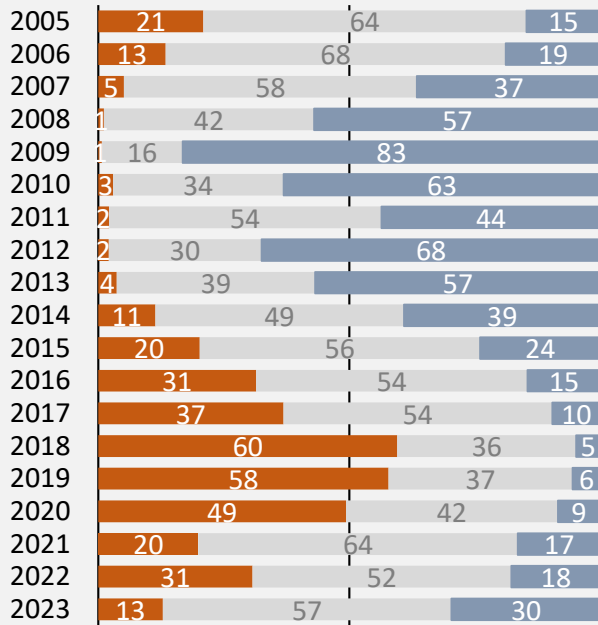
- A DUIHK befektetési Hangulat Indexe, amely az üzleti várakozásokat és az üzleti környezet értékelését egyaránt figyelembe veszi, a tavalyi 6 pontról enyhén, 2 pontra csökkent (a lehetséges -100 és +100 pont közötti tartományban). Mivel az index a múltban szoros együttmozgást mutatott a tényleges magyar gazdasági teljesítménnyel, az idei indexszám megerősíti a különböző előrejelzéseket, amely szerint a GDP-növekedés jelentős lassulása várható.

# Gazdasági és üzleti helyzet és várakozások

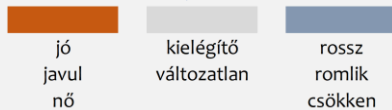
- A gazdasági és üzleti helyzet és kilátások tekintetében a kép vegyes. Érdemes megjegyezni, hogy a 2022. évi adatfelvétel áprilisban zajlott, nem sokkal az ukrajnai háború kitörése után.
- **A teljes gazdaság** jelenlegi helyzetét lényegesen rosszabbnak ítélik, mint 2022 tavaszán, miközben a kilátások legalább már nem annyira negatívak, mint egy évvel ezelőtt. Még így is 38 százalékponttal magasabb a pesszimisták részaránya, mint az optimistáké.
- Saját **üzleti helyzetüket** túlnyomórészt pozitívan ítélik meg, míg az elkövetkező 12 hónapra vonatkozó **üzleti kilátásokat** illetően a pozitív válaszok részaránya nem haladja meg a negatív válaszok arányát – erre utoljára 2012-2013-ban volt példa.
- A **beruházási tervek** és a **foglalkoztatási szándékok** mindazonáltal pozitívak, sőt kissé jobbak, mint egy évvel ezelőtt. Ez azt jelzi, hogy a gazdasági visszaesést átmenetinek tekintik. **A 2022. őszi felméréshez** képest azonban - az energiaválság csúcspontján - saját üzleti várakozásaik, beruházási és foglalkoztatási terveik ismét jelentősen javultak.



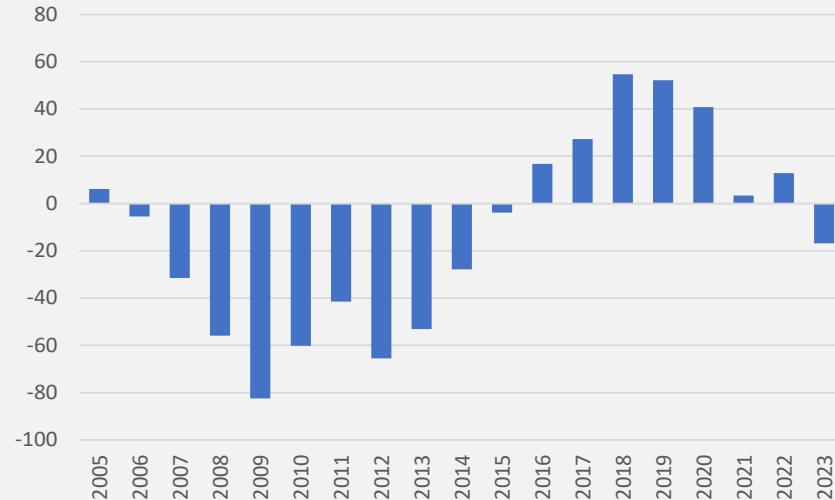
# Magyar gazdaság: Jelenlegi helyzet



Részesedés, százalékban

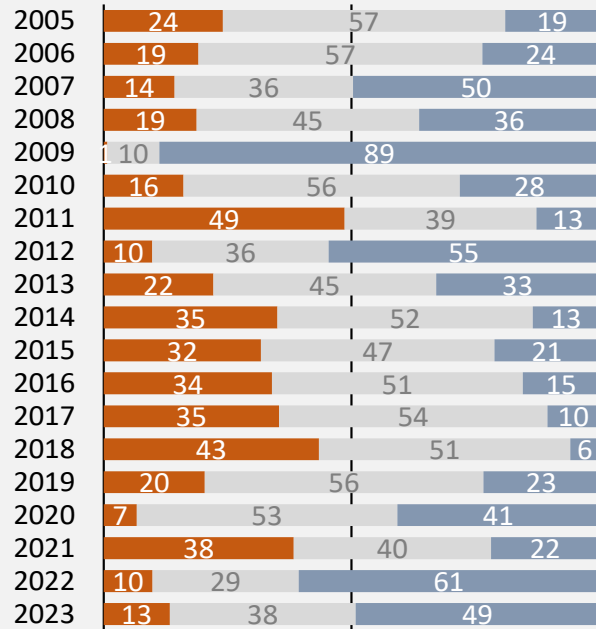


Egyenleg \*

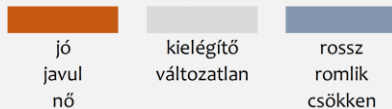


\* Pozitív és negatív válaszok egyenlege, százalékpontokban kifejezve

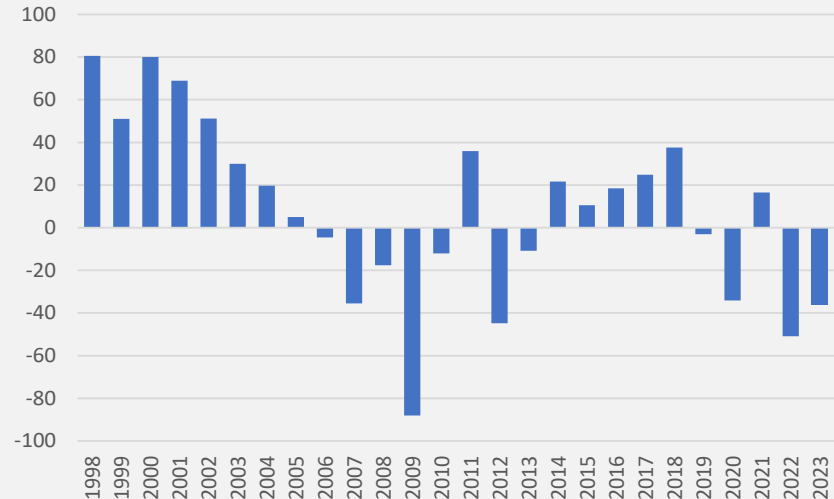
# Magyar gazdaság: várakozások



Részesedés, százalékban



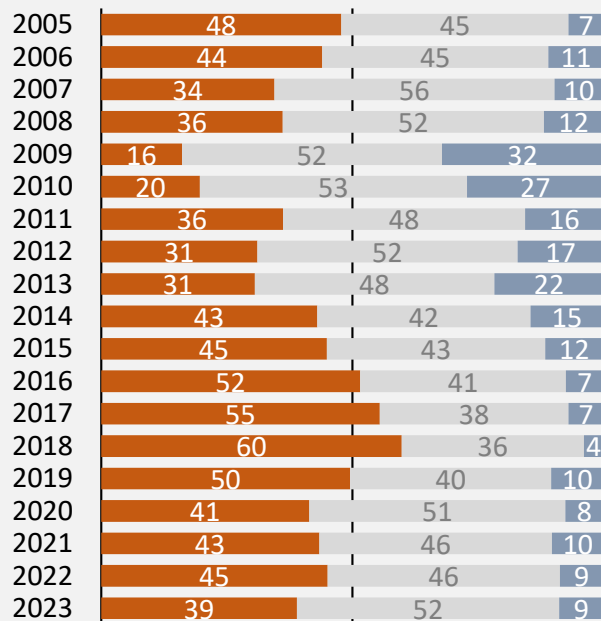
Egyenleg \*



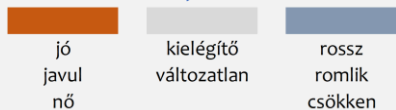
\* Pozitív és negatív válaszok egyenlege, százalékpontokban kifejezve



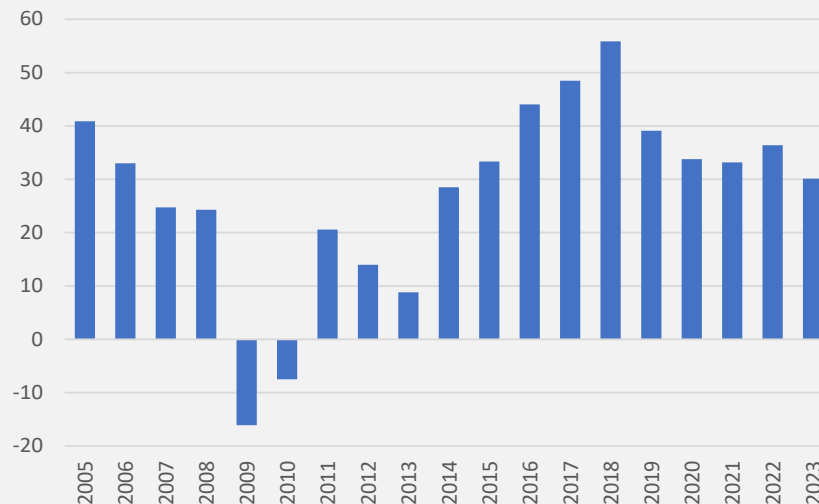
# Saját üzleti helyzet



Részesedés, százalékban

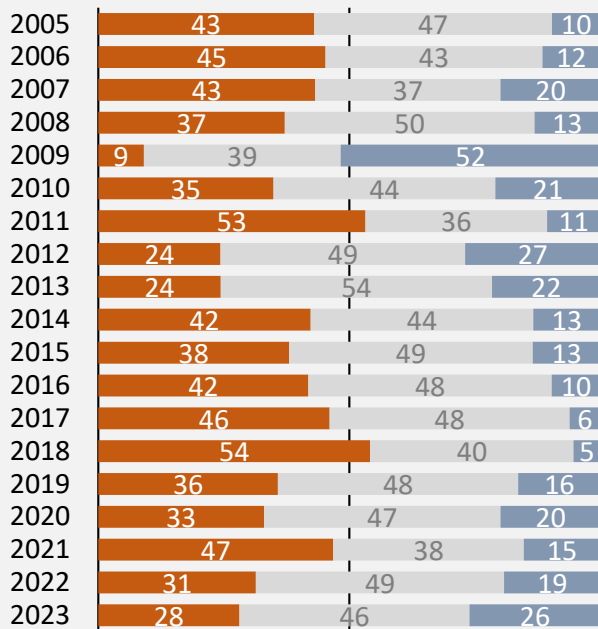


Egyenleg \*

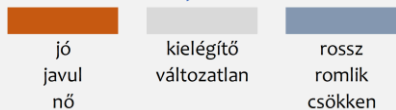


\* Pozitív és negatív válaszok egyenlege, százalékpontokban kifejezve

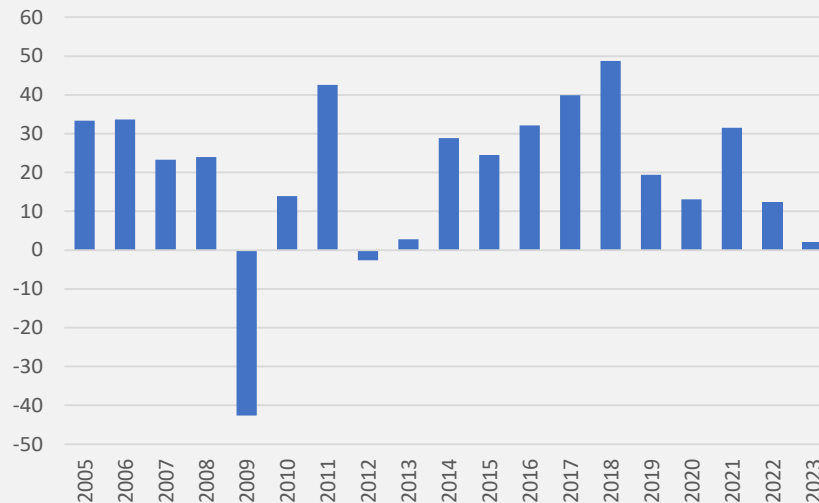
# Saját üzleti várakozások



Részesedés, százalékban

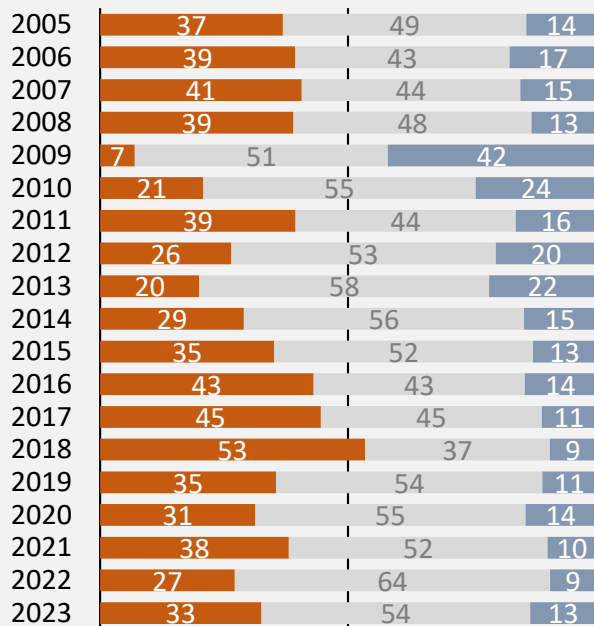


Egyenleg \*

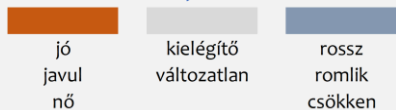


\* Pozitív és negatív válaszok egyenlege, százalékpontokban kifejezve

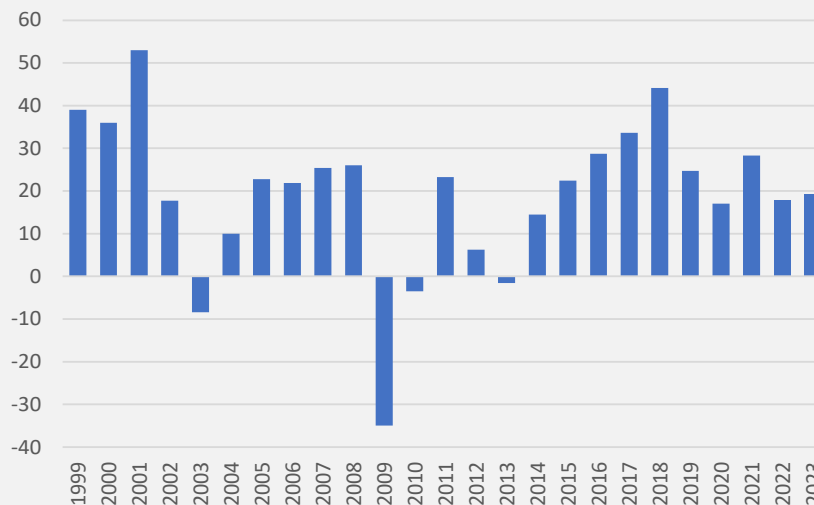
# Foglalkoztatási tervek



Részesedés, százalékban

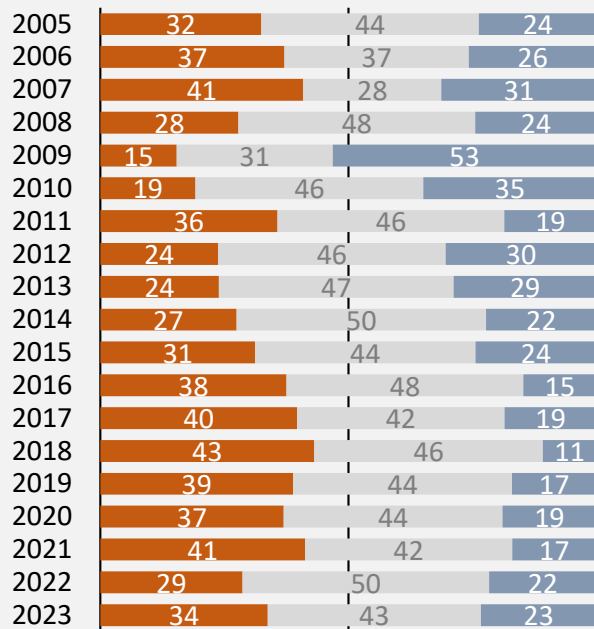


Egyenleg \*

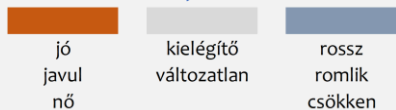


\* Pozitív és negatív válaszok egyenlege, százalékpontokban kifejezve

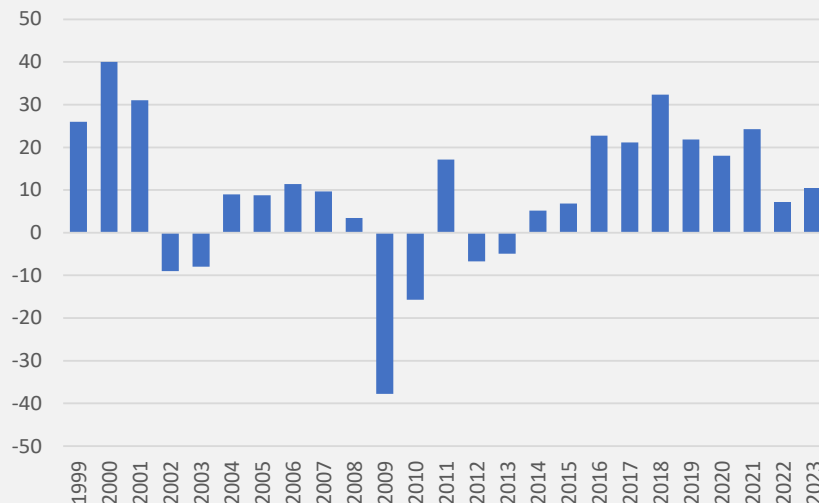
# Beruházási tervek



Részesedés, százalékban



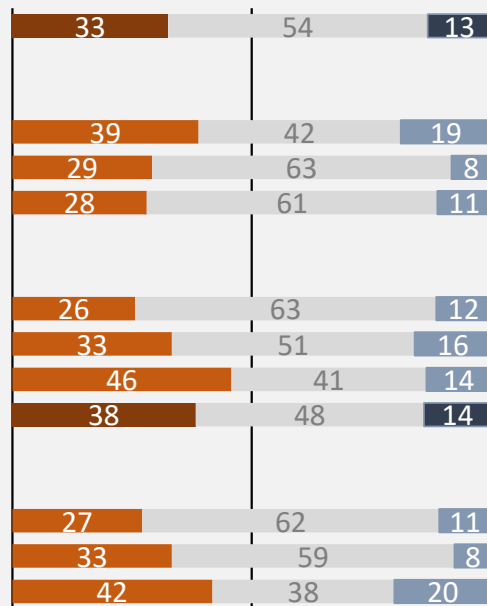
Egyenleg \*



\* Pozitív és negatív válaszok egyenlege, százalékpontokban kifejezve

# Beruházási és foglalkoztatási tervek

## Foglalkoztatási szándékok



### Összesen

#### Ágazat szerint

Ipar\*

Kereskedelem

Szolgáltatások

#### Létszám szerint

0 - 49

50 - 249

250+

összesen - súlyozva\*\*

#### Exporthányad szerint

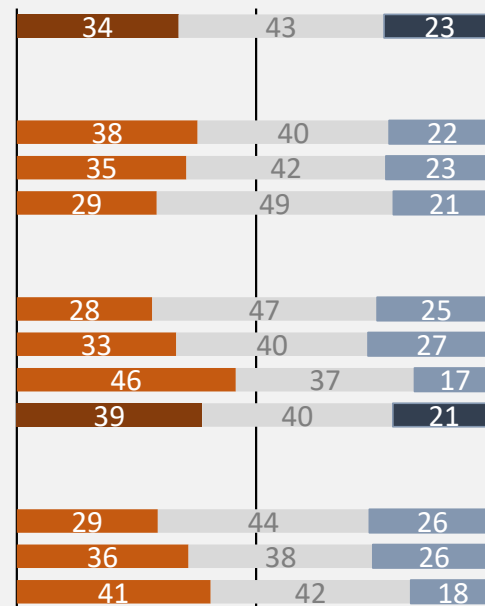
0 - 20%

20 - 60%

60 - 100%

nő   válozatlan   csökken

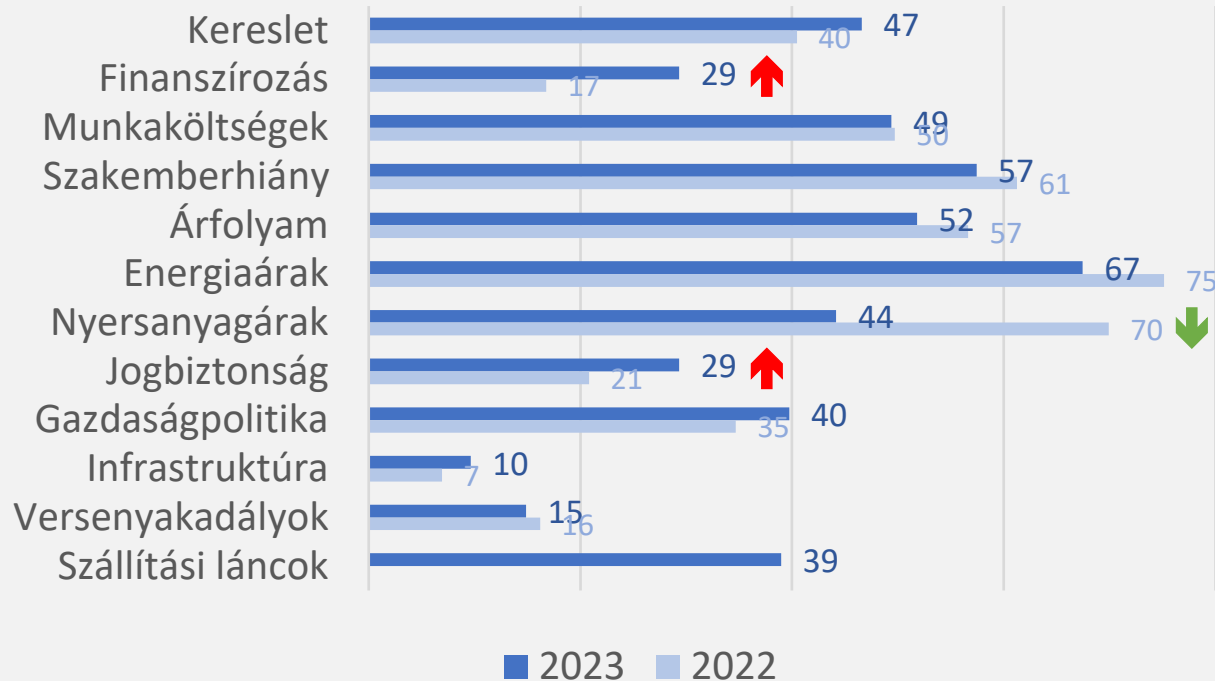
## Befektetési tervek

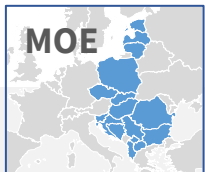


\*Feldolgozóipar, \*\*létszám szerinti kategória szerint növekvő sorrendben 1x - 2x - 3x szorzóval

# Kockázatok a saját vállalatra nézve

Hol látja a legnagyobb kockázatokat saját vállalatának fejlődésében az elkövetkező 12 hónapban? (Többszörös válaszok, arányok %-ban)

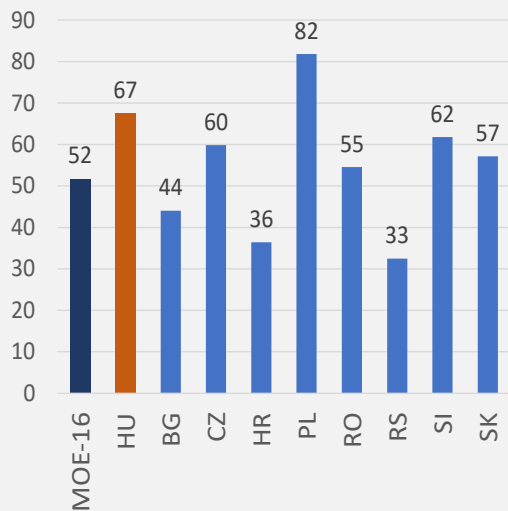




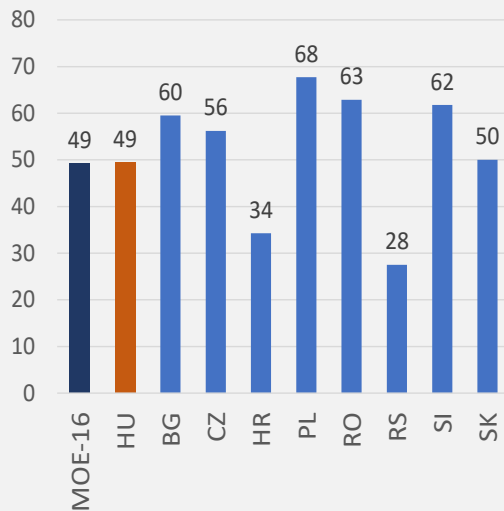
# Kockázatok a saját vállalatra nézve 2023

## Összehasonlítás Magyarország és más régióbeli országok között

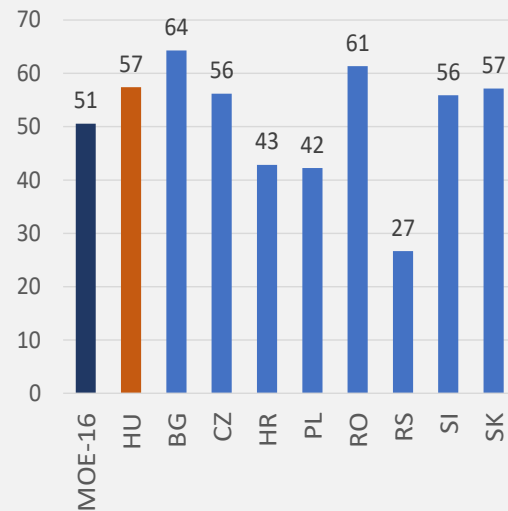
### Energiaárak



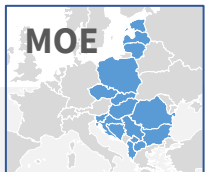
### Munkaköltségek



### Szakemberhiány



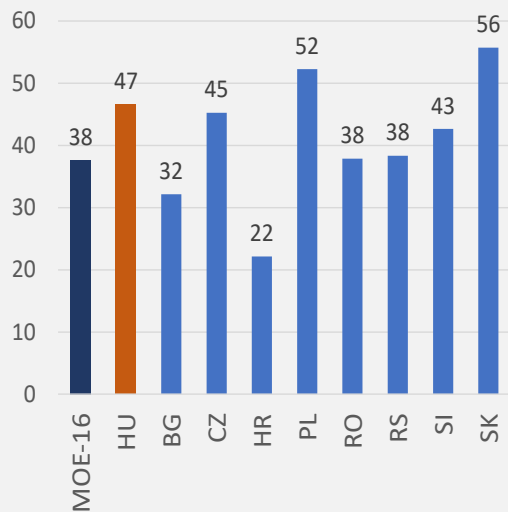
\* Az említések százalékos aránya a résztvevők teljes számához viszonyítva



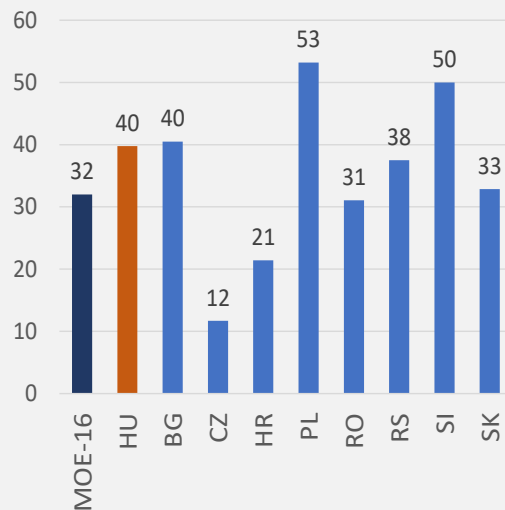
# Kockázatok a saját vállalatra nézve 2023

## Összehasonlítás Magyarország és más régióbeli országok között

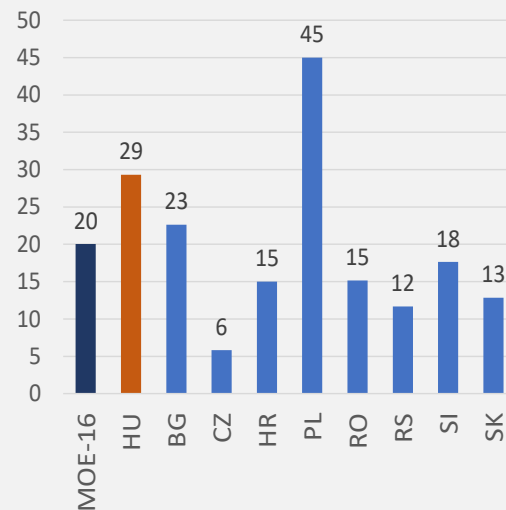
### Kereslet



### Gazdaságpolitika



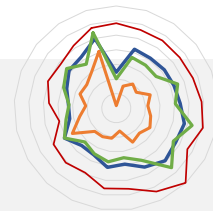
### Jogbiztonság



\* Az említések százalékos aránya a résztvevők teljes számához viszonyítva



# Az üzleti környezet minősége



## Összefoglaló

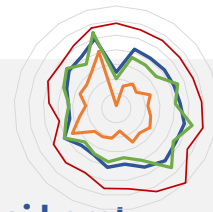
**A felmérés rendszeresen vizsgálja összesen 21 olyan tényezővel való elégedettséget, amelyek jelentősen meghatározzák egy adott helyszín megítélését a befektetők szemszögéből.**

Ezek a tényezők három csoportba sorolhatók:

- Gazdaságpolitikai keretfeltételek
  - Munkaerőpiac
  - Infrastruktúra és partnerek
- 
- Mindhárom területen kissé romlott a vállalatok értékelése 2023-ban az előző évhez képest, az átlagos értékelés 2,97-ről 3,11-re romlott (1-5-ig terjedő skálán).
  - A csökkenő elégedettséghez hozzájárultak a 2022. eleje óta hozott gazdaságpolitikai intézkedések is, amelyek részben magasabb terheket róttak a vállalatokra (pl. "extraprofit-adók"), vagy közvetlen beavatkozást jelentettek a piaci mechanizmusokba (pl. adminisztratív árrögzítéssel).
  - **A közép- és kelet-európai régió** más országaival összehasonlítva a magyarországi elégedettségi értékek többnyire az átlaghoz közelítenek, de sok esetben enyhe relatív romlás tapasztalható. A régió átlagos általános pontszáma 2023-ban 3,07 volt.

# Üzleti környezet minősége

## Az üzleti környezet 21 vizsgált tényezője



### Munkaerőpiac

- Munkaügyi költségek
- Munkavállalói termelékenység
- A munkavállalók képzettsége
- Akadémiai oktatás
- Szakképzés
- Munkajog
- Szakképzett munkaerő rendelkezésre állása

### Infrastruktúra, partnerek

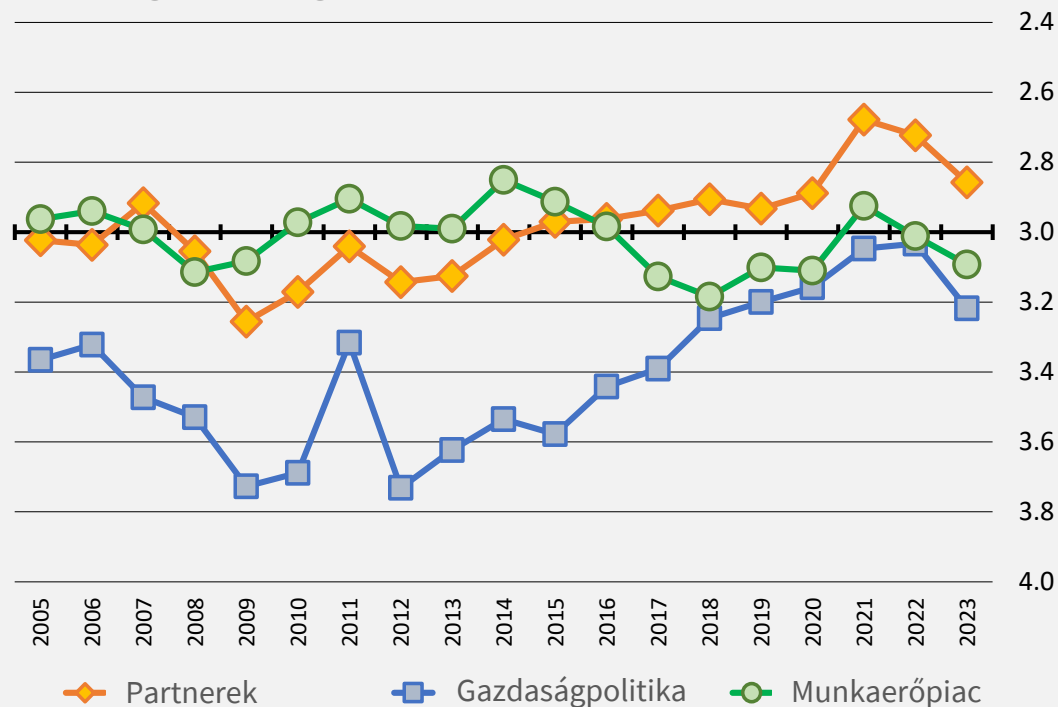
- Infrastruktúra
- A kutatás + fejlesztés feltételei
- Helyi beszállítók
- Fizetési fegyelem

### Gazdaságpolitikai keret

- EU-tagság
- Politikai stabilitás
- Közigazgatás
- Adóterhek
- Adóigazgatás
- Finanszírozás
- Jogbiztonság
- Átláthatóság
- Kiszámíthatóság
- Korruptió

# Üzleti környezet minősége

Az elégedettség alakulása 2005-2023 (1-5-ös skálán)



\* 21 tényező, átlagos értékelés (1=nagyon elégedett ... 5=nagyon elégedetlen)

# Üzleti környezet: Munkaerőpiac 1

**A munkaerő-piaci feltételek a vállalkozások versenyképességének legfontosabb meghatározói közé tartoznak: A rendelkezésre álló munkaerő mennyisége és minősége, a költségek és a munkajogi szabályozás nemcsak a vállalatok működését és eredményeit befolyásolja, hanem a közép- és hosszú távú beruházási döntéseket is.**



**Össességében** a megkérdezett vállalatok megfelelőnek ítélik a munkaerőpiaci feltételeket, az egyes kérdésekben azonban eltérnek a vélemények.

## Munkaerőhiány

- A munkaerőpiac tekintetében a legnagyobb kihívás továbbra is a szakképzett munkaerő hiánya. Bár a gazdasági lassulás következtében minimális enyhülés tapasztalható, a vállalatok közel kétharmada még mindig nem elégedett a kínálattal.



## Dolgozók képzettsége

- 2023-ban a munkavállalók képzettségét, termelékenységét és motivációját, valamint a munkajog rugalmasságát továbbra is pozitívan értékelik (bár néhány esetben enyhe romlással).



# Üzleti környezet: **Munkaerőpiac 2**

## **Munkaköltségek**

- A munkaerőköltségek tekintetében az elégedett és elégedetlen cégek aránya majdnem kiegyensúlyozott. Ennek ellenére a cégek továbbra is nagyon magas bérkiadás-növekedéssel számolnak, átlagosan 14 százalék körüli értékkel az idei évre, ami alig marad el a 2022-es tényleges értéktől. Ennek ellenére Magyarország továbbra is a harmadik legalacsonyabb bérköltséggel rendelkező uniós ország, mivel a régió többi országában is nagyon erős a bérdinamika.



## **Képzési rendszerek**

- A felsőoktatást és a szakképzést 2023-ban valamivel kritikusabban ítélik meg a vállalatok, mint az elmúlt években. Hasonló trend tapasztalható több más régióbeli országban is.

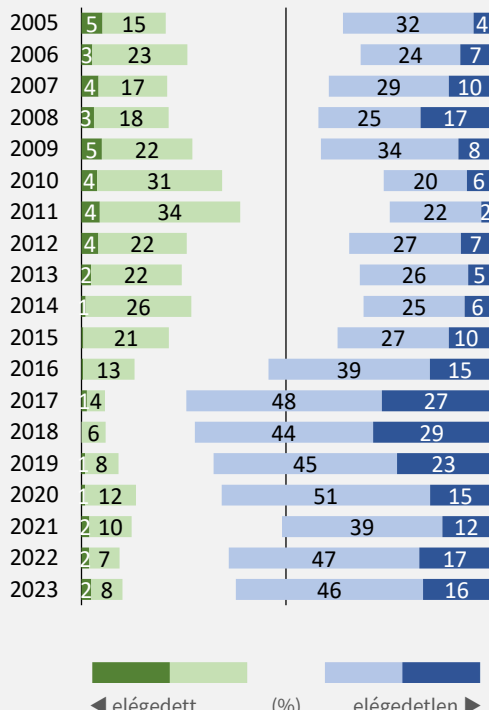


# Üzleti környezet: Munkaerőpiac

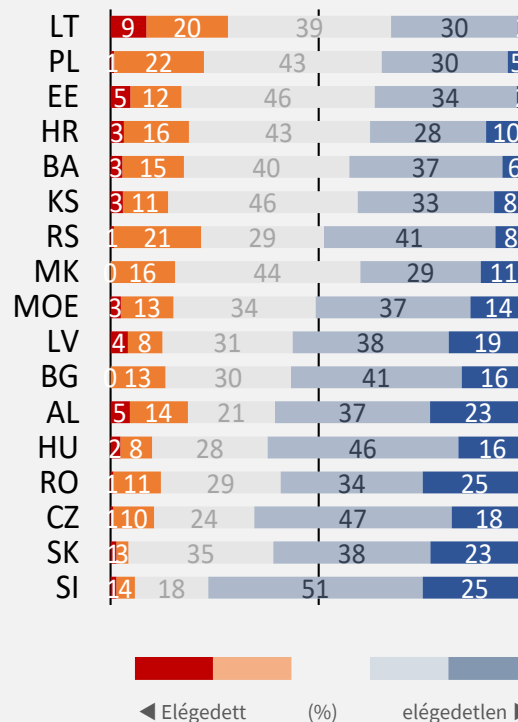
## Szakképzett munkaerő rendelkezésre állása



### Magyarország

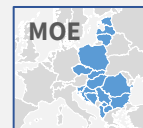


### MOE 2023

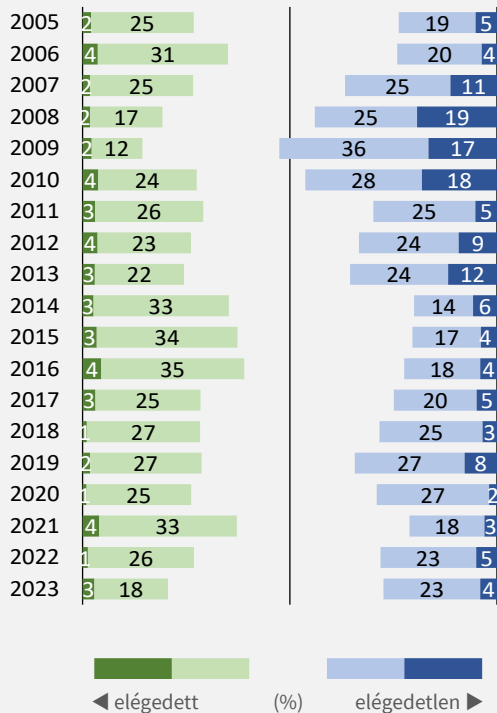


# Üzleti környezet: Munkaerőpiac

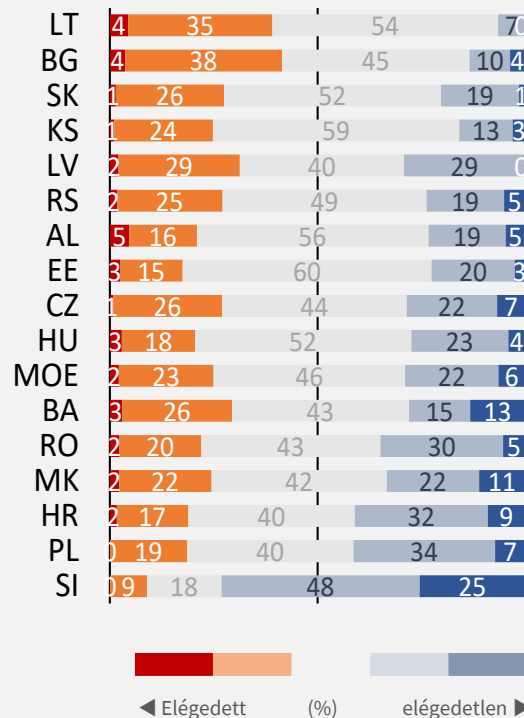
## Munkaköltségek



### Magyarország

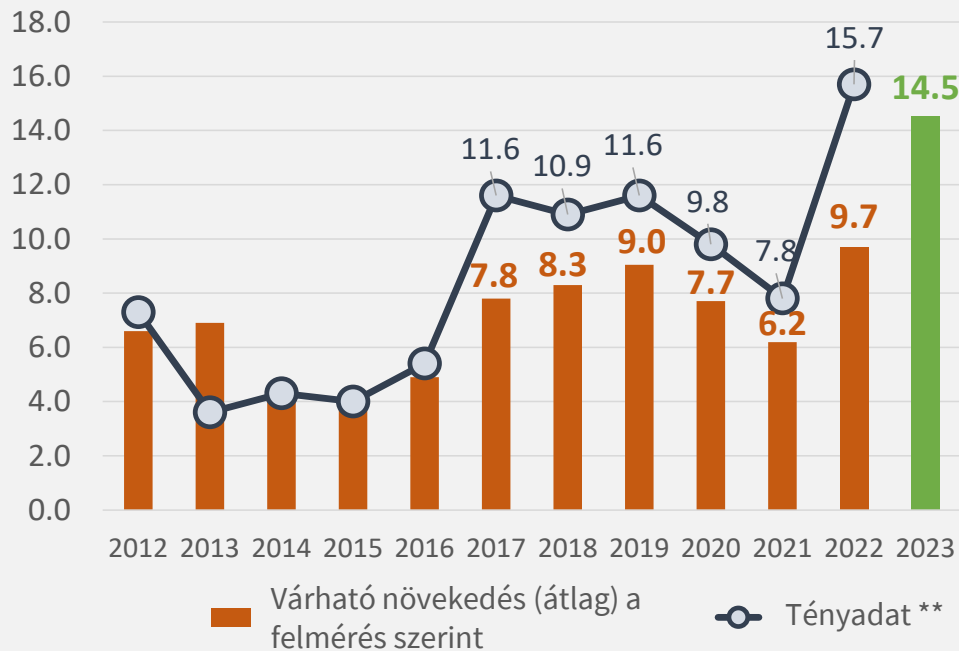


### MOE 2023

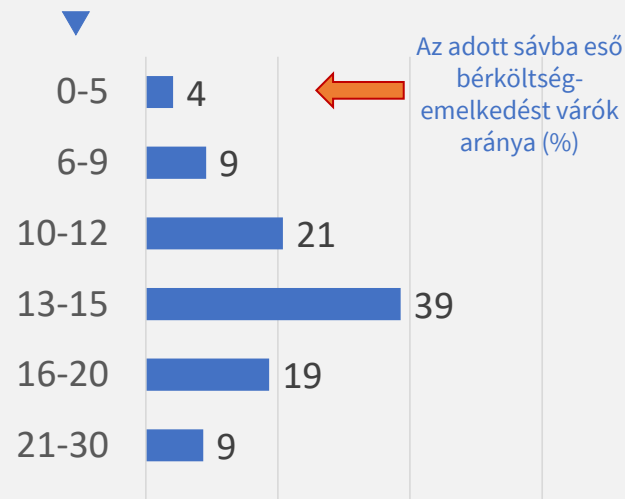


# Üzleti környezet: Munkaerőpiac

## A vállalati bérköltségek várt növekedése (%) \*



## bérköltségek várt növekedése (%)

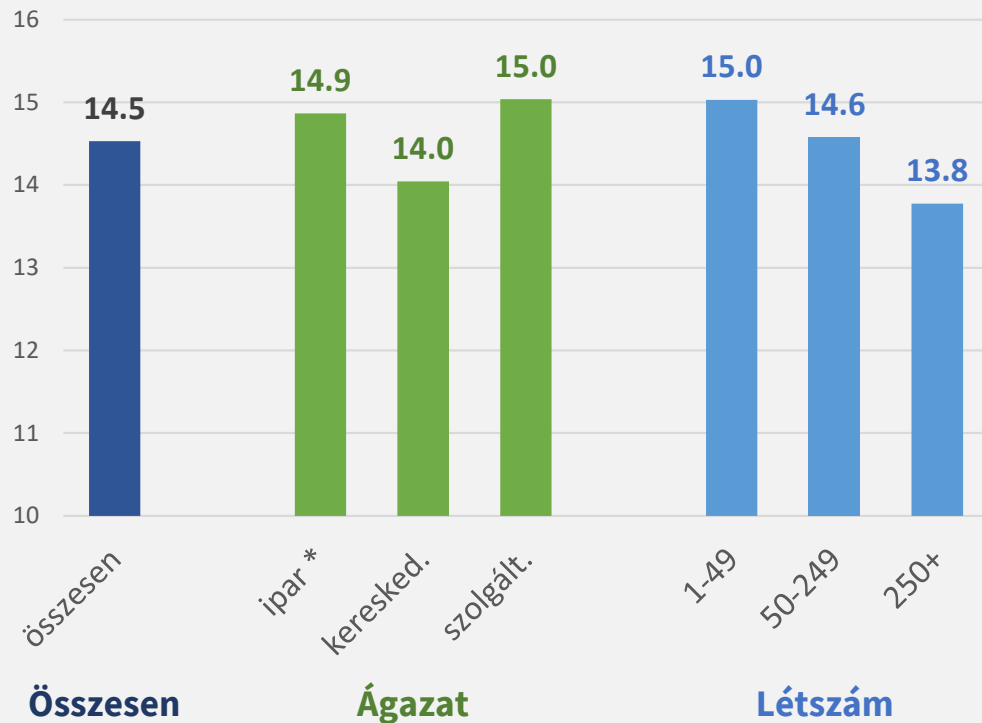


\* Szélsőséges értékektől tisztított adatok. \*\* Vállalati szektor (KSH)



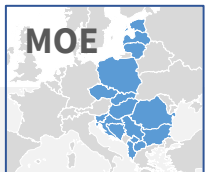
# Üzleti környezet: Munkaerőpiac

A vállalati bérköltségek várt növekedése vállalati jellemzők szerint (%)



*számtani átlag, a szélsőértékekkel  
korrigált adatokkal.*

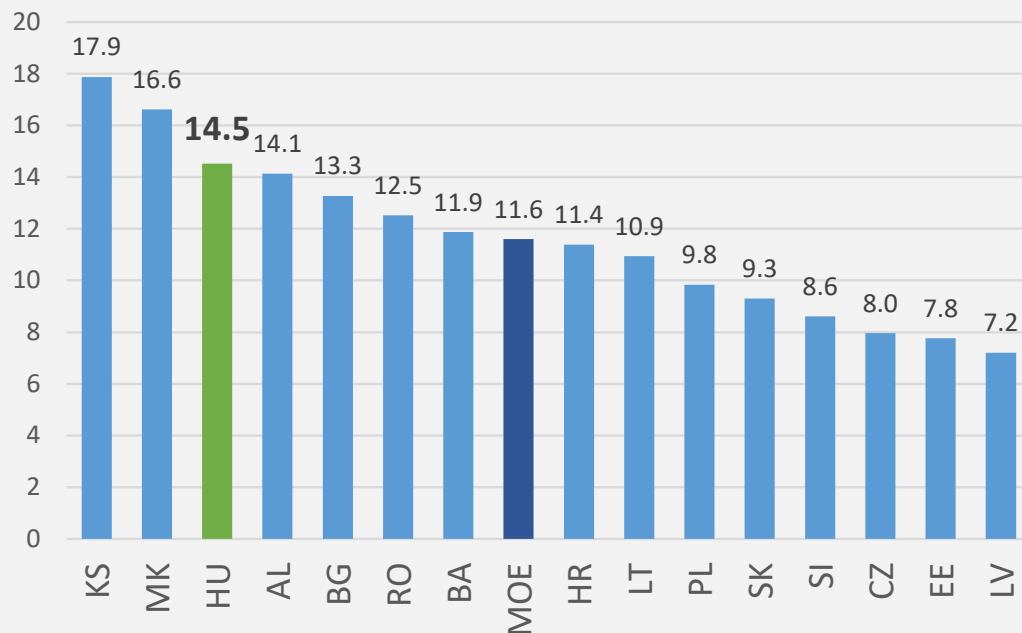
*\* Ipar: feldolgozóipar*



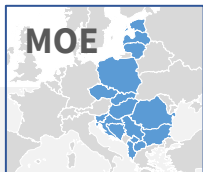
# Üzleti környezet: Munkaerőpiac

A bérköltségek várt növekedése a saját vállalatnál 2023-ban (%-ban)

A régiós felmérés eredményei

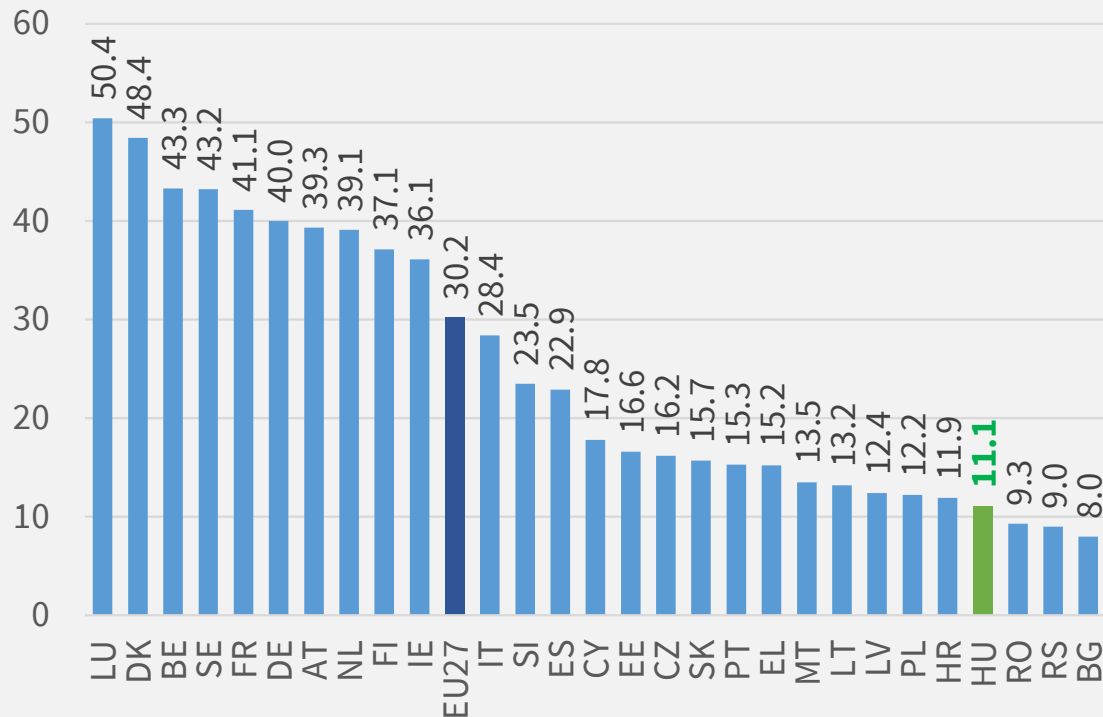


\* számtani átlag, a szélsőértékekkel korrigált adatokkal.



# Üzleti környezet: Munkaerőpiac

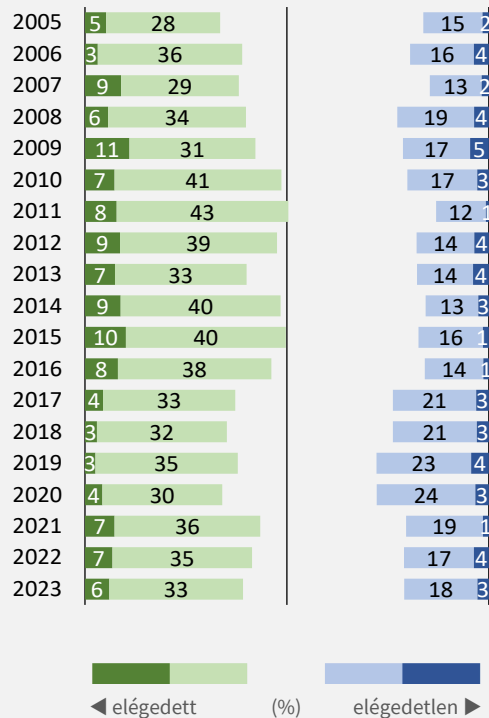
**Bérköltségek 2022** (euró/óra, versenyszféra)



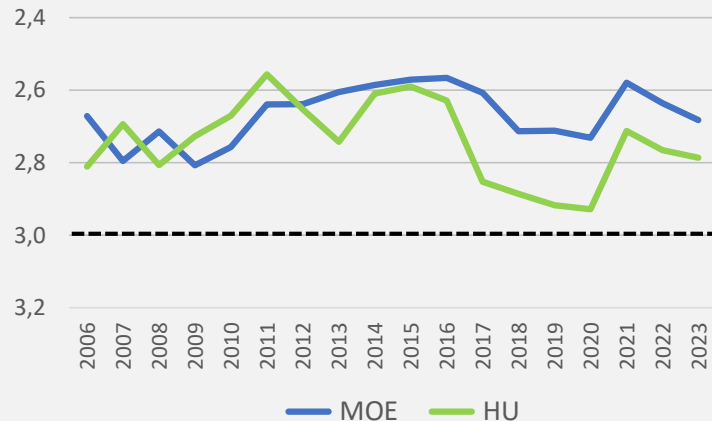
Forrás: Eurostat,  
adatbázis  
LC\_LCI\_LEV tábl.

# Üzleti környezet: Munkaerőpiac

## Munkavállalók termelékenysége és motivációja



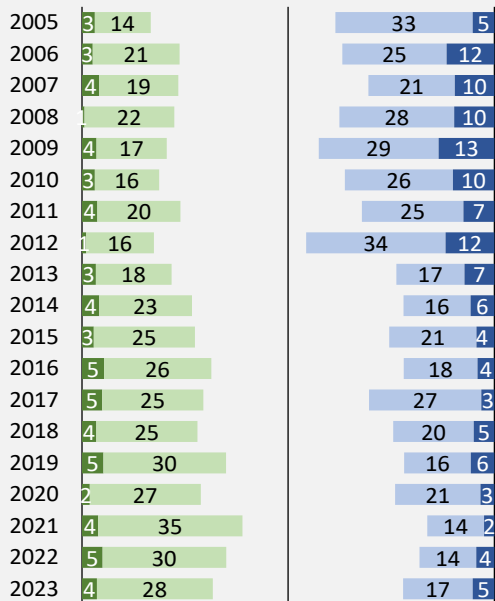
## Átlagos értékelés \*



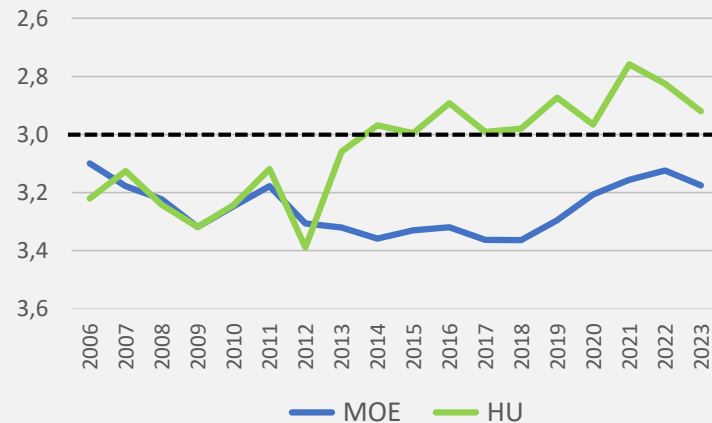
\* 1 = nagyon elégedett ... 5 = nagyon elégedetlen

# Üzleti környezet: Munkaerőpiac

## Munkajog rugalmassága



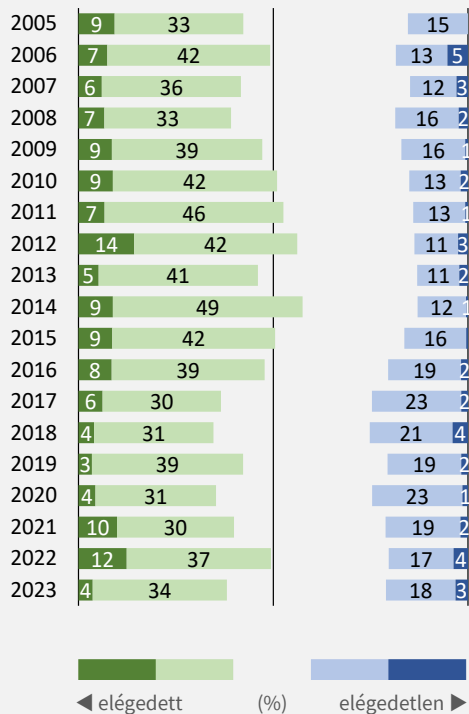
## Átlagos értékelés \*



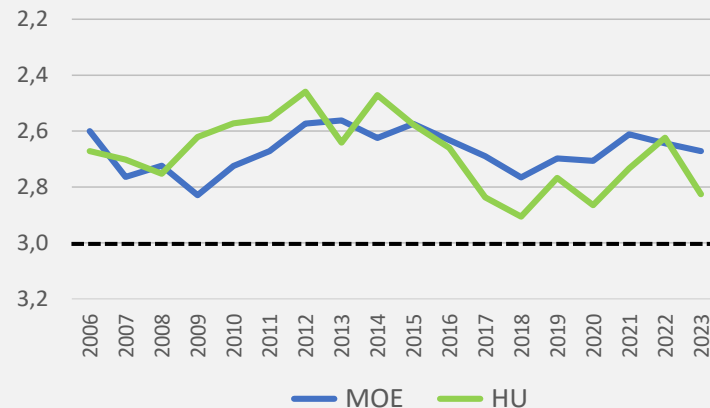
\* 1 = nagyon elégedett ... 5 = nagyon elégedetlen

# Üzleti környezet: Munkaerőpiac

## A munkavállalók képzettsége



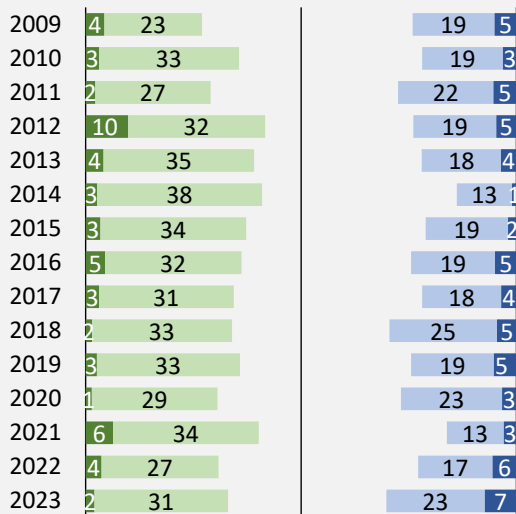
## Átlagos értékelés \*



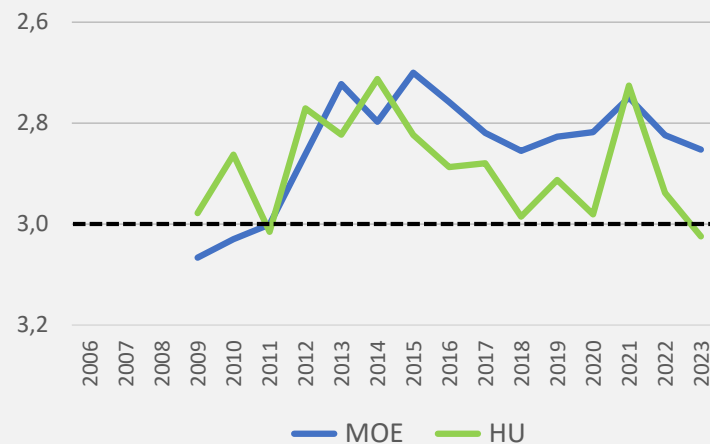
\* 1 = nagyon elégedett ... 5 = nagyon elégedetlen

# Üzleti környezet: Munkaerőpiac

## Az felsőoktatás minősége



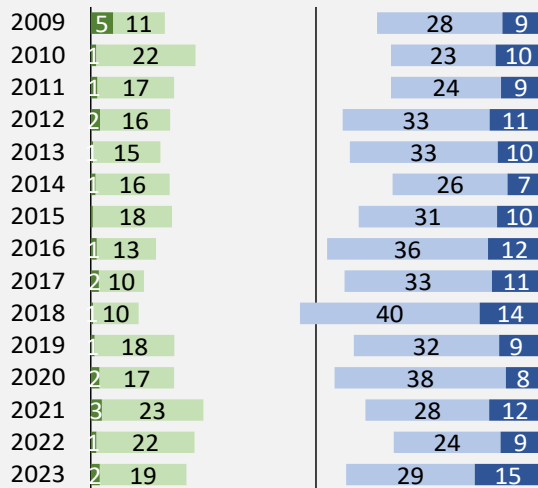
## Átlagos értékelés \*



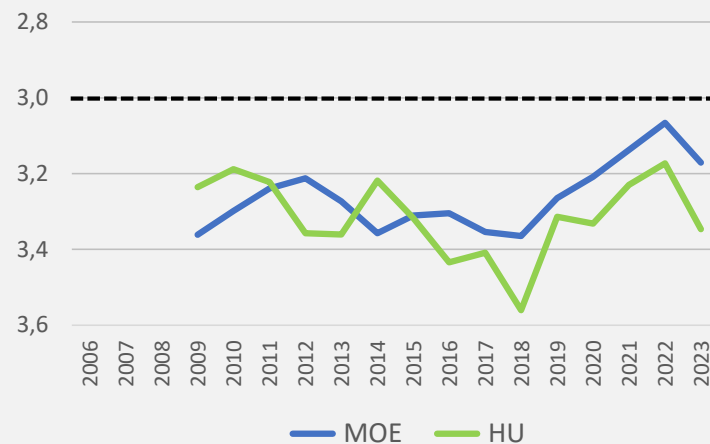
\* 1 = nagyon elégedett ... 5 = nagyon elégedetlen

# Üzleti környezet: Munkaerőpiac

## A szakképzés minősége



## Átlagos értékelés \*



\* 1 = nagyon elégedett ... 5 = nagyon elégedetlen



# Gazdaságpolitikai keret 1

**A beruházás- és növekedésbarát gazdaságpolitikai keretfeltételek a vállalkozói elkötelezettség alapvető előfeltételei.**

**A vállalkozások elvárják, hogy a jogi és intézményi keret átlátható és kiszámítható legyen, és piaci alapon tisztességes versenyfeltételeket biztosítson minden vállalkozás számára.**



Az elmúlt években számos területen sikerült javulást elérni, de néhány területen a helyzet még mindig nem kielégítő. Az idei felmérés eredményei azt mutatják, hogy 2022-ben még csökkent is a vállalatok elégedettsége, illetve ismét nőtt az elégedetlenség.



## **Adóterhek és adóigazgatás**

- Miután az elmúlt 10 évben folyamatosan javult az adózással kapcsolatos elégedettség, ez a tendencia **2022-ben torpant meg először**. A kormány 2022-ben kiterjedt "extraprofit adókat" vezetett be, illetve bővítette a már meglévő különadókat. Ezek nemcsak a közvetlenül érintett vállalatokat terhelik, hanem egyes esetekben diszkriminatívnak is érzékelik őket.



# Gazdaságpolitikai keret 2

## Kiszámíthatóság, átláthatóság

- A gazdaságpolitika kiszámíthatósága tekintetében érezhetően csökkent az elégedettség. Ez különösen a szabályozási keretek gyors változásaira vezethető vissza, ami nehezíti a vállalatok felkészülését.
- Szintén problémákat okoznak a piaci mechanizmusokba való beavatkozások, mint pl. az árképzés hatósági befolyásolása, vagy a külkereskedelmi forgalom nehezítése adminisztratív eszközökkel.



## Támogatások

- A felmérésben a vállalkozások közel fele - az előző évinél jóval többen - elégedetlenségét fejezte ki a támogatásokhoz való hozzáféréssel kapcsolatban. Az európai uniós eszközök fennakadása pl. tervezett beruházások indítását akadályozza.



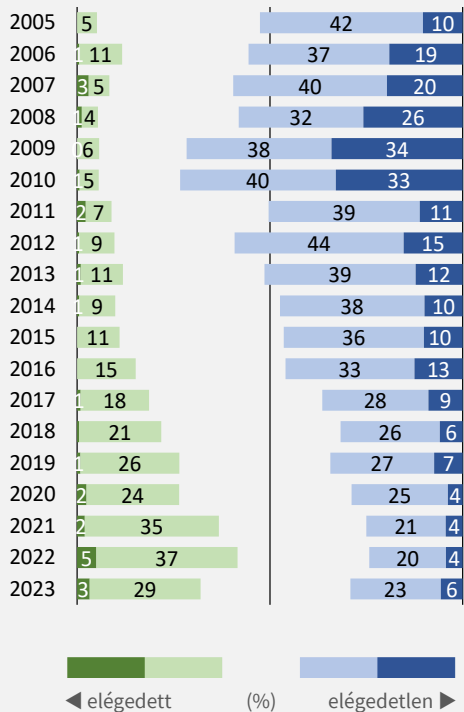
## Jogbiztonság

- A vállalkozások szempontjából a jogbiztonság magában foglalja a jogalkotási folyamat módját, a független igazságszolgáltatás munkáját és a követelések érvényesíthetőségét is. Összeségében az idei felmérésben kedvezőtlenebb értékelést adtak a vállalatok e tekintetben.

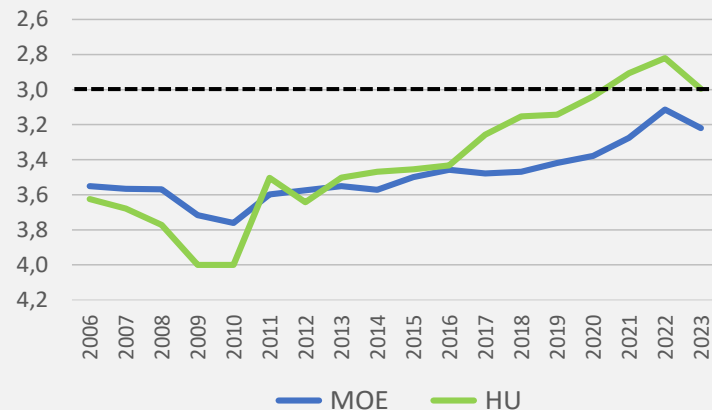


# Üzleti környezet: **Gazdaságpolitikai keret** \*

## Hatékony közigazgatás



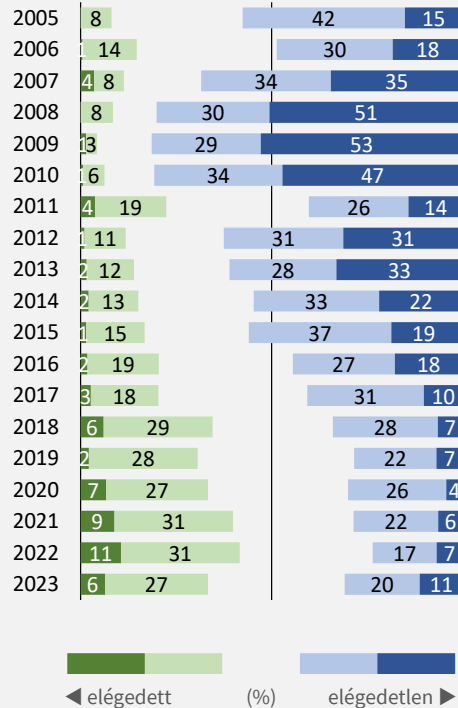
## Átlagos értékelés \*



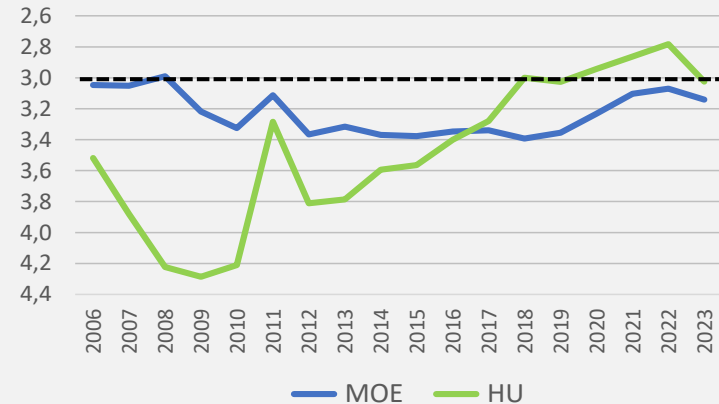
\* 1 = nagyon elégedett ... 5 = nagyon elégedetlen

# Üzleti környezet: **Gazdaságpolitikai keret** \*

## Adóterhek



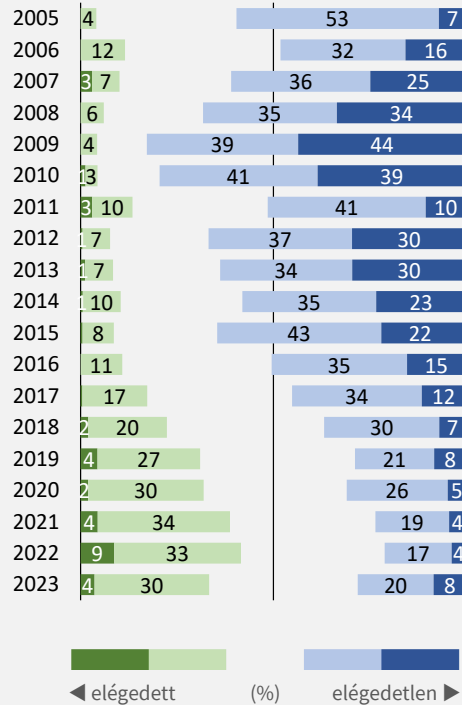
## Átlagos értékelés \*



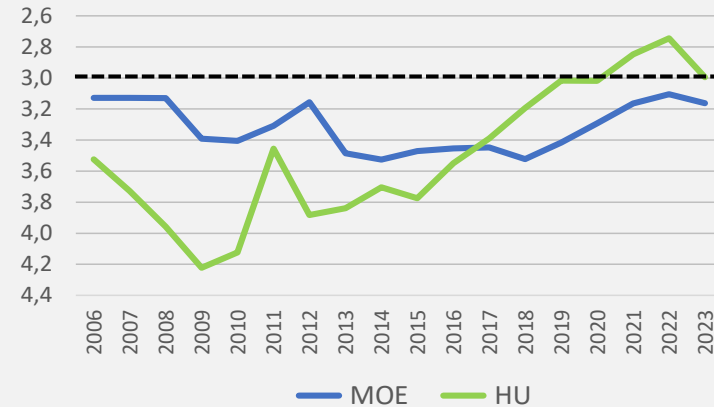
\* 1 = nagyon elégedett ... 5 = nagyon elégedetlen

# Üzleti környezet: **Gazdaságpolitikai keret \***

## Adóigazgatás



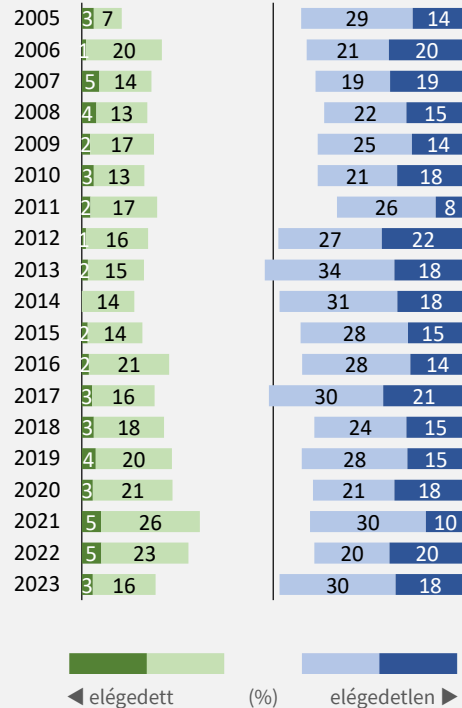
## Átlagos értékelés \*



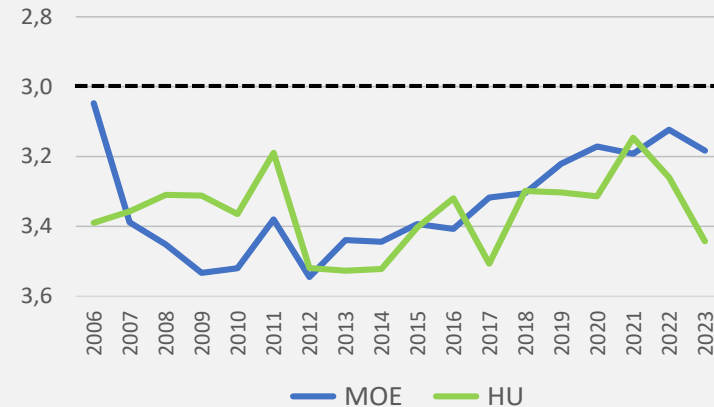
\* 1 = nagyon elégedett ... 5 = nagyon elégedetlen

# Üzleti környezet: Gazdaságpolitikai keret \*

## Támogatásokhoz való hozzáférés



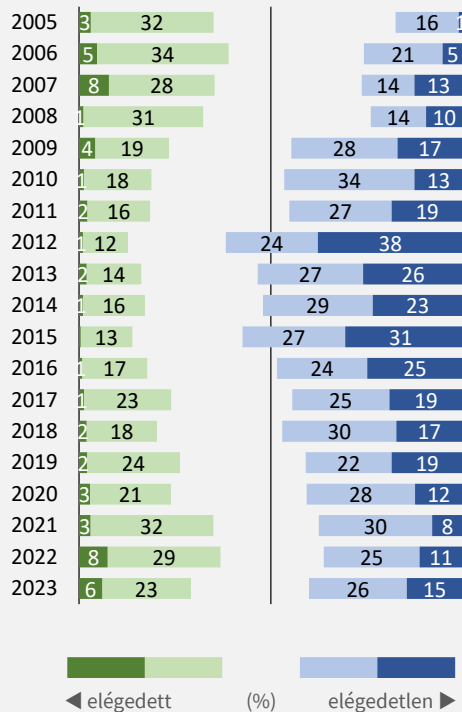
## Átlagos értékelés \*



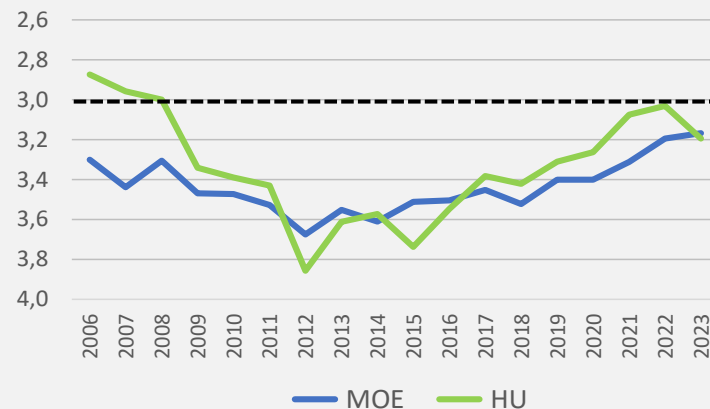
\* 1 = nagyon elégedett ... 5 = nagyon elégedetlen

# Üzleti környezet: **Gazdaságpolitikai keret** \*

## Jogbiztonság



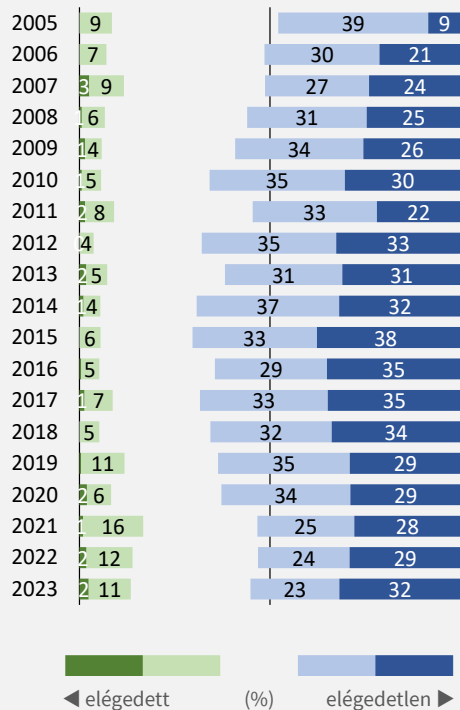
## Átlagos értékelés \*



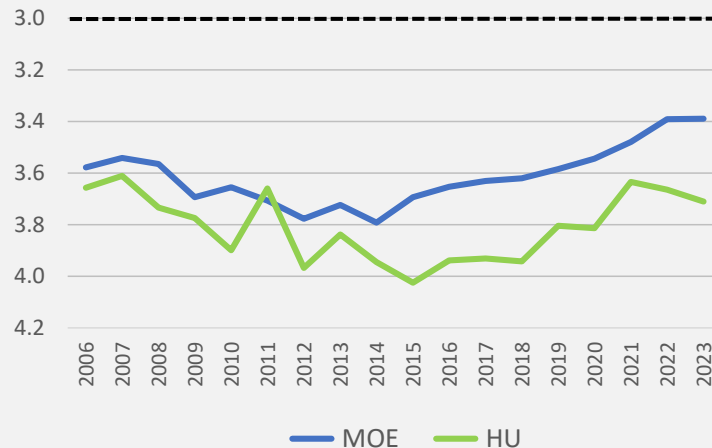
\* 1 = nagyon elégedett ... 5 = nagyon elégedetlen

# Üzleti környezet: Gazdaságpolitikai keret \*

## A közbeszerzés átláthatósága



## Átlagos értékelés \*

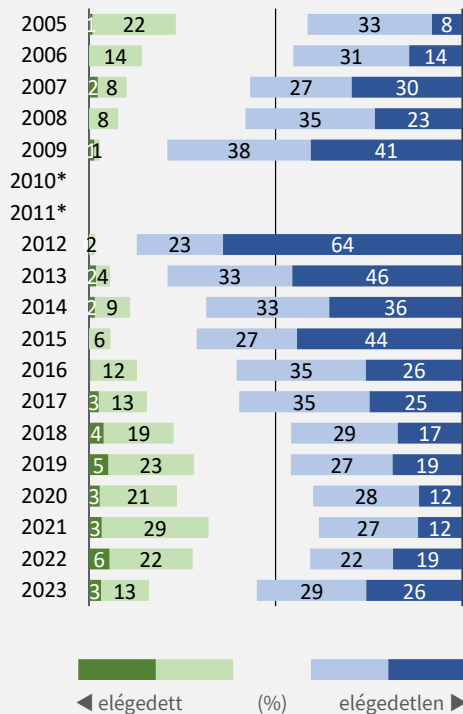


\* 1 = nagyon elégedett ... 5 = nagyon elégedetlen

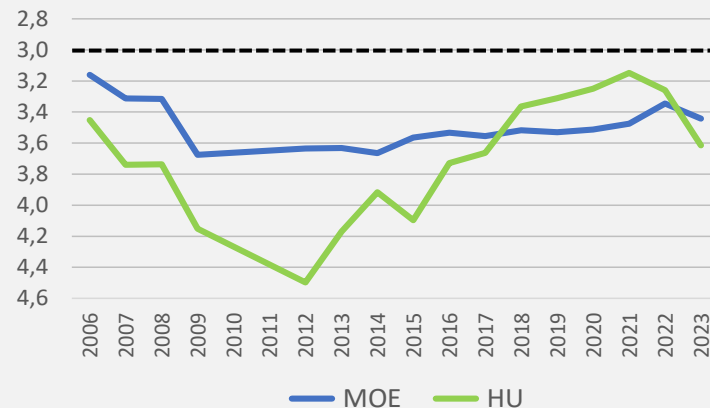


# Üzleti környezet: Gazdaságpolitikai keret \*

## A gazdaságpolitika kiszámíthatósága



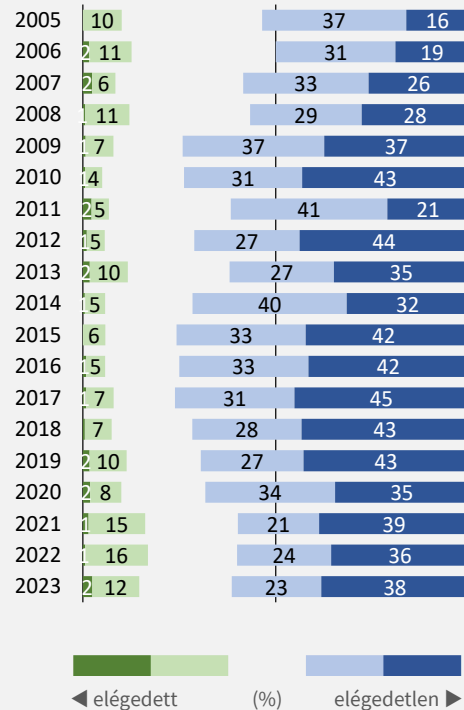
## Átlagos értékelés \*



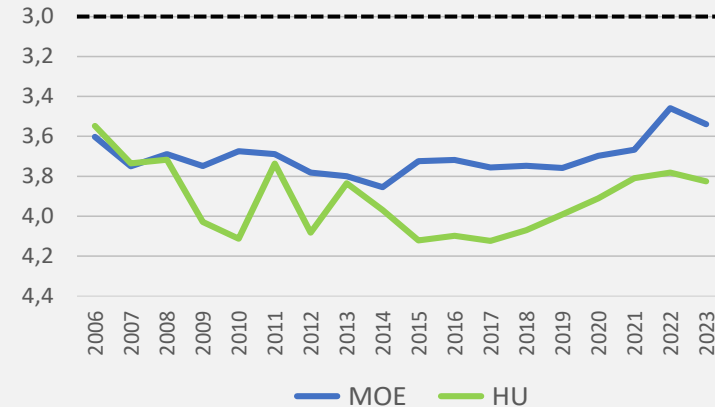
\* 1 = nagyon elégedett ... 5 = nagyon elégedetlen  
2010-2011-ben a kérdés nem szerepelt.

# Üzleti környezet: Gazdaságpolitikai keret \*

## Korrupció és bűnözés elleni fellépés



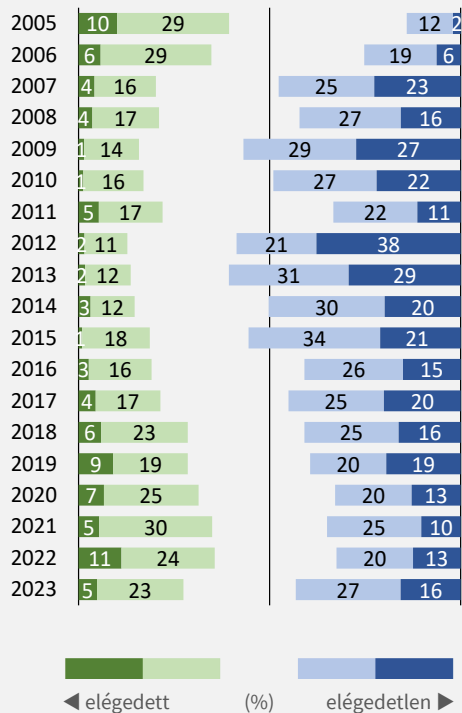
## Átlagos értékelés \*



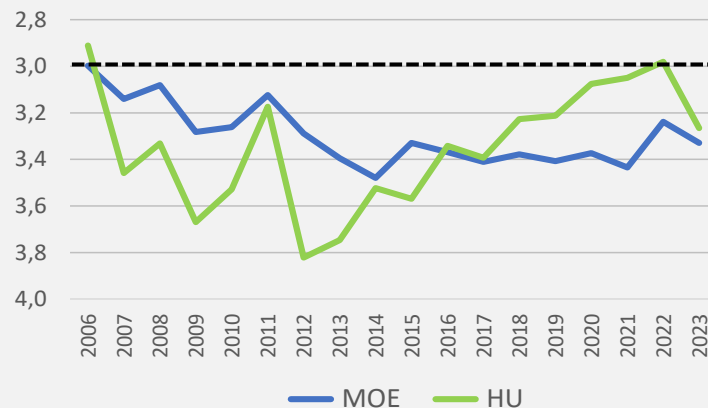
\* 1 = nagyon elégedett ... 5 = nagyon elégedetlen

# Üzleti környezet: Gazdaságpolitikai keret \*

## Politikai és társadalmi stabilitás



## Átlagos értékelés \*



\* 1 = nagyon elégedett ... 5 = nagyon elégedetlen

# Infrastruktúra, partnerek 1

**Az infrastruktúra - pl. közlekedés, energia, kommunikáció - és a partneri ökoszisztéma - beszállítók, kutatási és fejlesztési partnerek stb. - elérhetősége és minősége fontos sikertényező a napi működés és a vállalat stratégiai döntései szempontjából egyaránt.**



Ezek azonban olyan befolyásoló tényezők, amelyek csak fokozatosan változnak. Az empirikus tapasztalatok - köztük a DUIHK felmérései – viszont azt is igazolják, hogy egy-egy rendkívüli helyzet rövid távon olyan tényezők megítélését is befolyásolhatják, amelyek valójában alig változtak, mint például az infrastruktúra. A 2008/2009-es gazdasági visszaesés idején pl. az infrastruktúrát 2009-ben jóval negatívabban értékelték a résztvevők, mint az előző évben



## Infrastruktúra

- Magyarországon az infrastruktúra 2005 óta a legjobb minősítést kapta 2021-ben, az elégedettség azonban már 2022-ben, majd 2023-ban ismét visszaesett. A fent említett konjunkturális tényező mellett azonban figyelembe kell venni, hogy változatlan adottságok mellett is csökkenhet az elégedettség, ha a kínált feltételek nem tartanak lépést a növekvő vállalati igényekkel.

# Infrastruktúra, partnerek 2

## Helyi beszállítói háttér

- Öröndetes, hogy a helyi beszállítók elérhetőségének és minőségének megítélése jó szinten stabilizálódott: a válaszadók 40%-a elégedett ebben a kérdésben, és csak 14% elégedetlen.



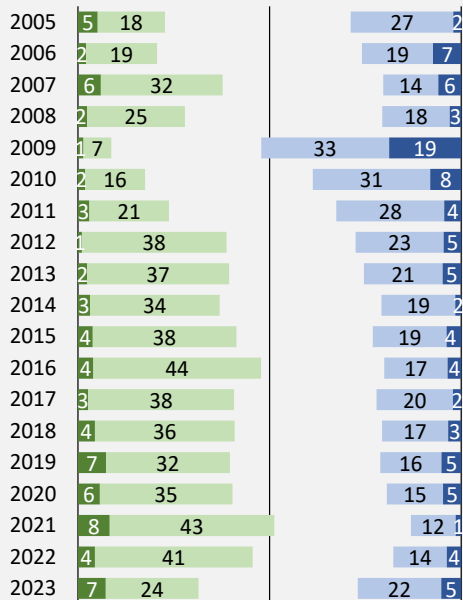
## Kutatás és fejlesztés

- A kutatás-fejlesztés feltételeit a DUIHK felmérésében már 2022-ben, majd 2023-ban is rosszabbra értékelték, mint a korábban "legjobb" 2021-es évben. Itt is kérdés, hogy az adottságok mennyire felelnek meg a vállalatok elvárásainak.



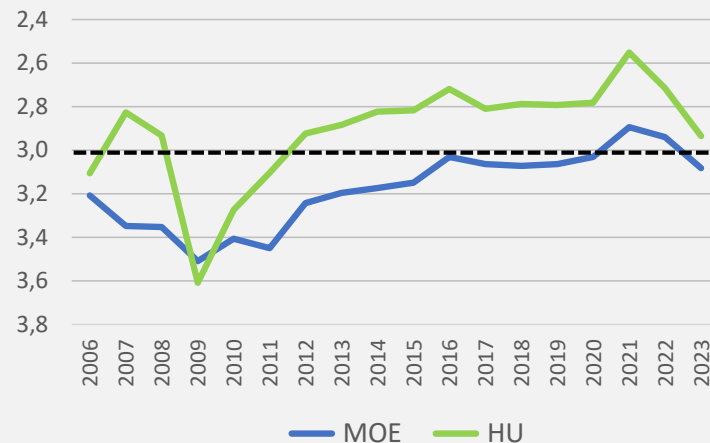
# Üzleti környezet: Infrastruktúra, partnerek \*

## Infrastruktúra



◀ elégedett (%) elégedetlen ▶

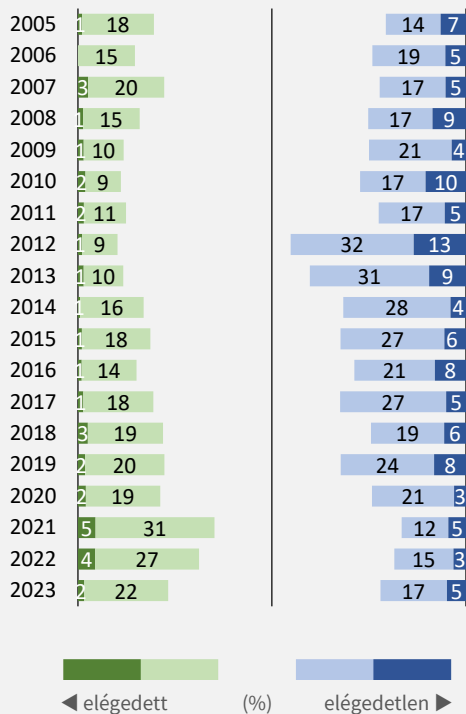
## Átlagos értékelés \*



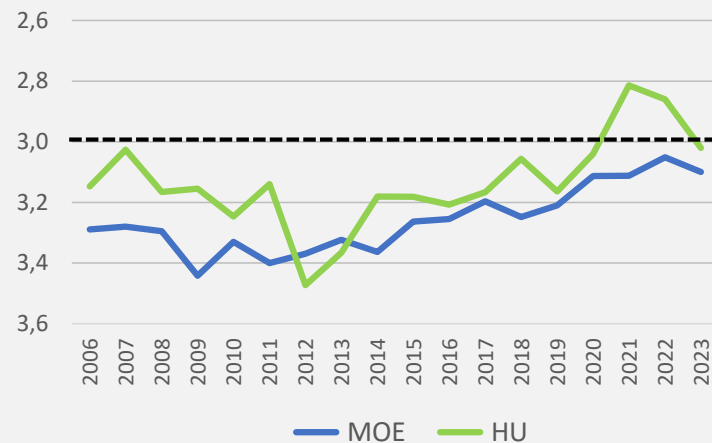
\* 1 = nagyon elégedett ... 5 = nagyon elégedetlen

# Üzleti környezet: Infrastruktúra, partnerek \*

## A kutatás és fejlesztés feltételei



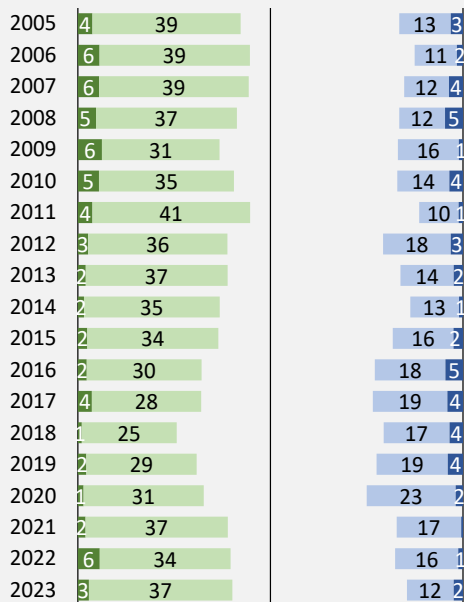
## Átlagos értékelés \*



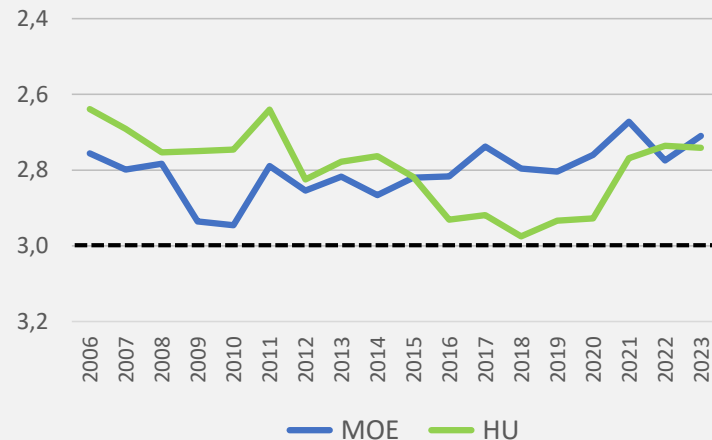
\* 1 = nagyon elégedett ... 5 = nagyon elégedetlen

# Üzleti környezet: Infrastruktúra, partnerek \*

## Helyi beszállítók



## Átlagos értékelés \*

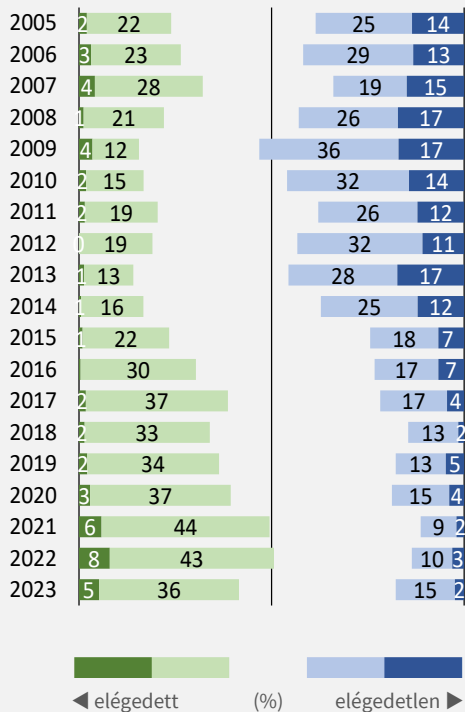


\* 1 = nagyon elégedett ... 5 = nagyon elégedetlen

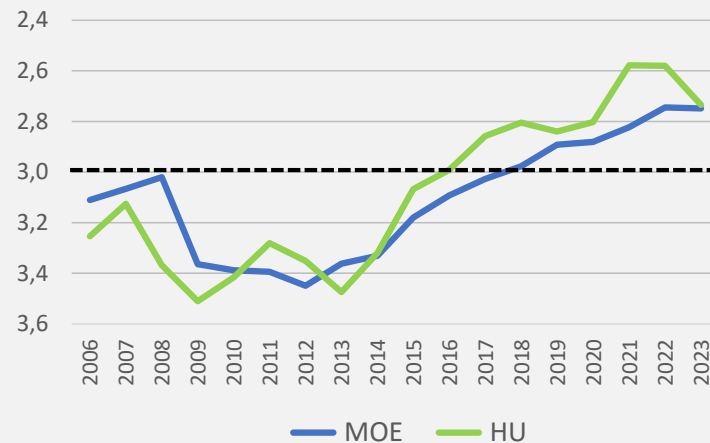


# Üzleti környezet: Infrastruktúra, partnerek \*

## Fizetési fegyelem

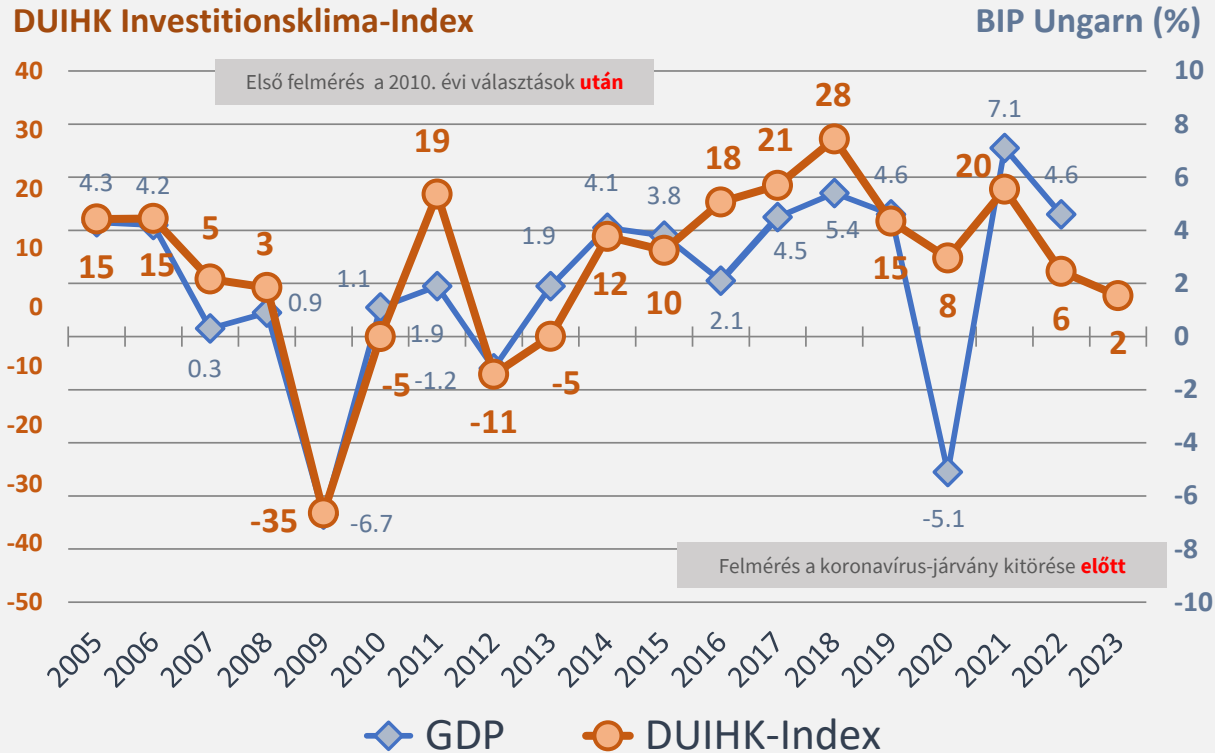


## Átlagos értékelés \*



\* 1 = nagyon elégedett ... 5 = nagyon elégedetlen

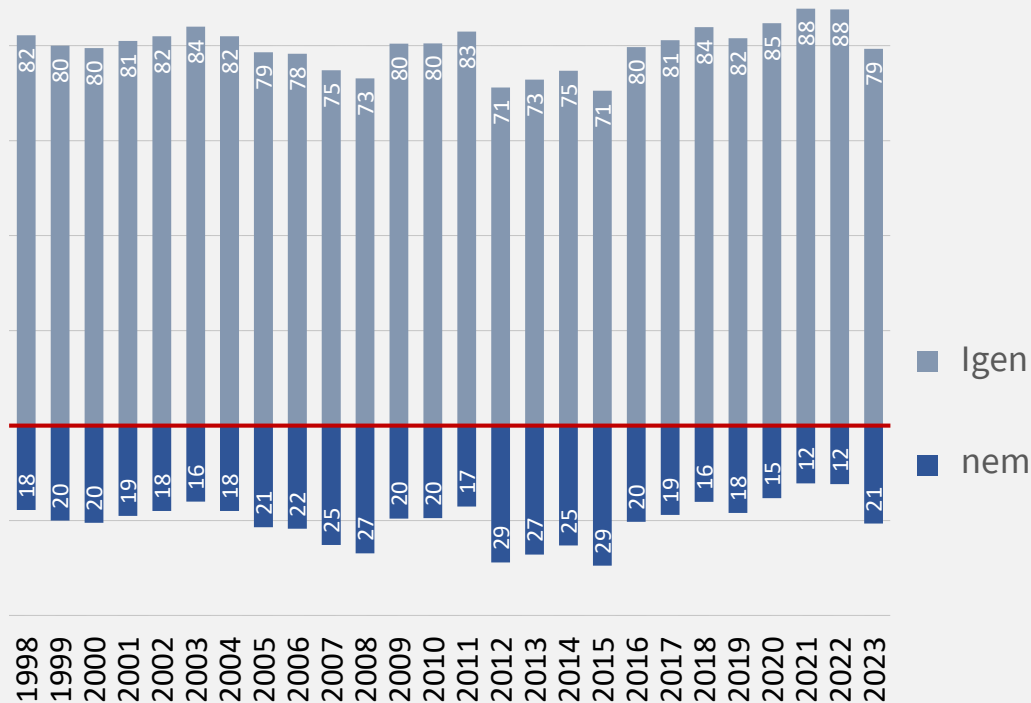
# DUIHK Befektetési Hangulat Index (BHI)\*



\* -100 és +100 pont közötti értékeket vehet fel. A módszertant lásd a 2021. évi gazdasági jelentésben.

# Elkötelezettség: Magyarország mint befektetési helyszín

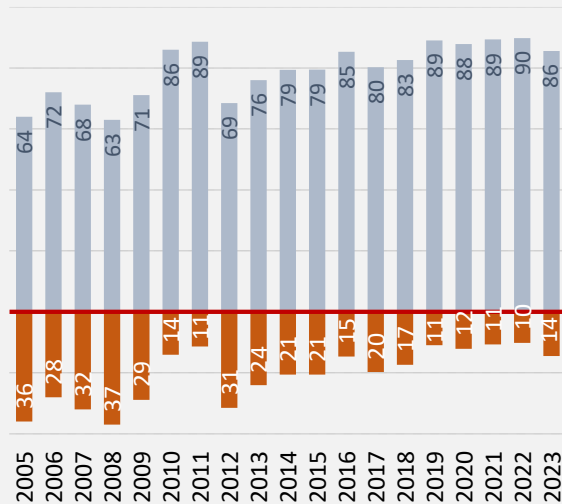
Ma ismét Magyarországot választaná befektetési helyszínként? (százalék)



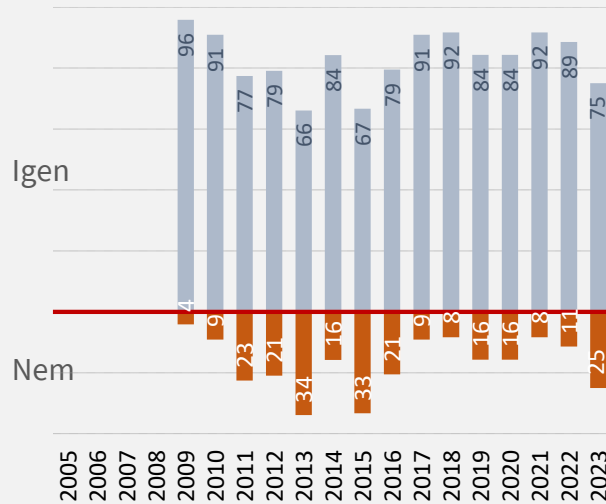
# Elkötelezettség: Magyarország mint befektetési helyszín

Ma ismét Magyarországot választaná befektetési helyszínként? (százalék)

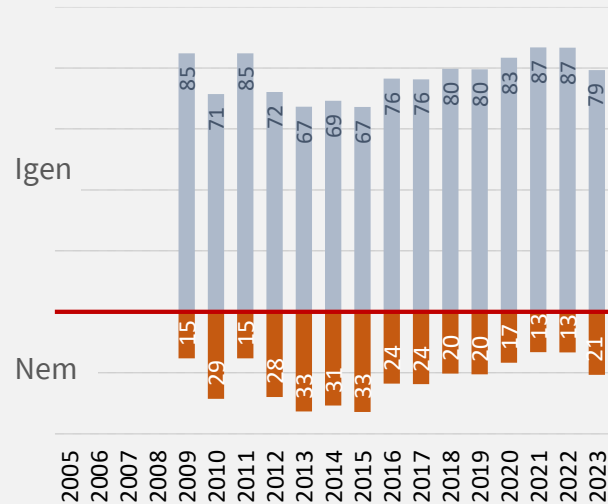
## Feldolgozóipar



## Kereskedelem

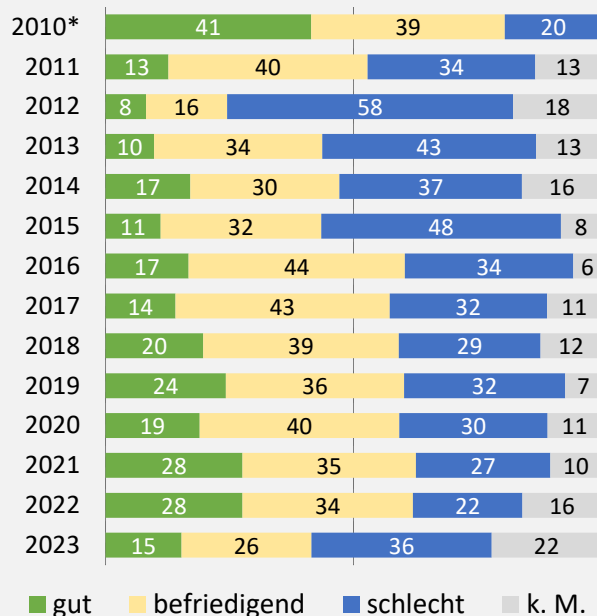


## Szolgáltatások



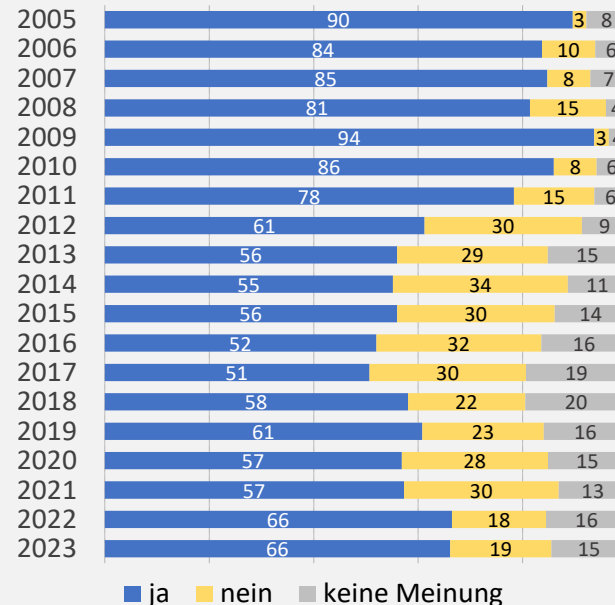
# A kormány munkája, az euró bevezetése

## Kormány \*



\* Összességében hogyan értékeli a jelenlegi kormány munkáját? (%)  
A "nincs vélemény" válaszlehetőség 2010-ben nem volt választható.

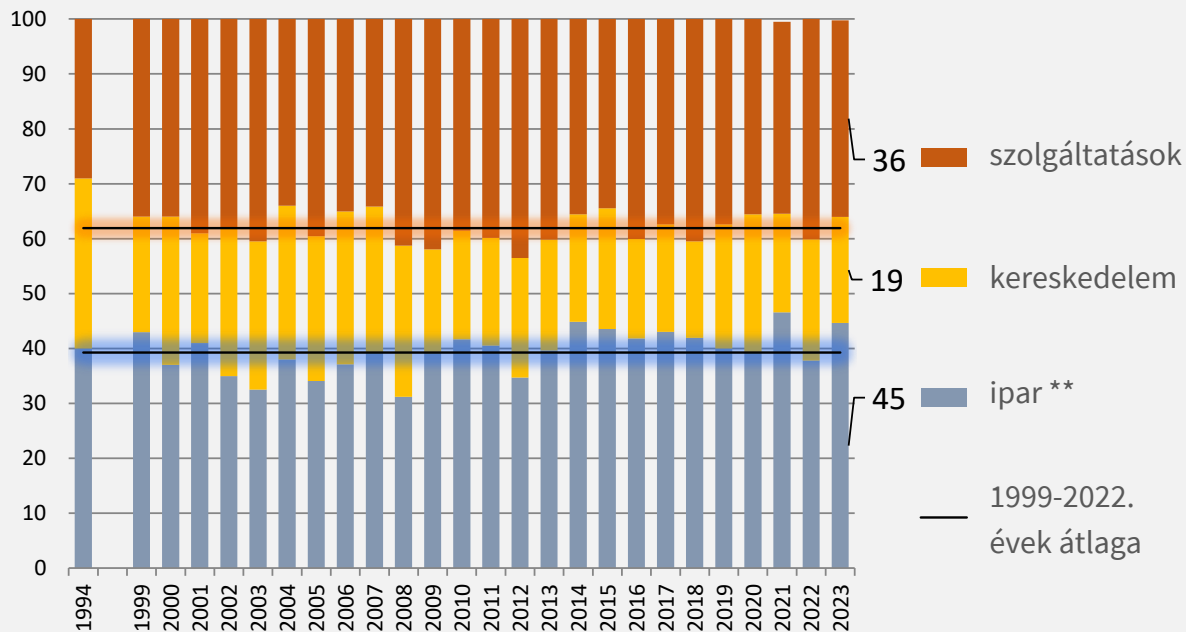
## Euro \*\*



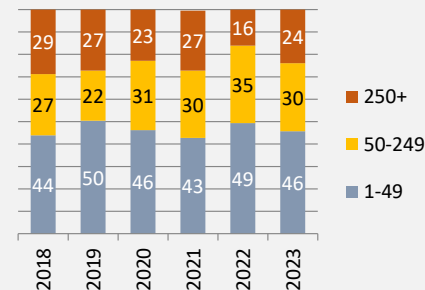
\*\* Kívánja-e az euró bevezetését  
Magyarországon?

# Résztvevők összetétele (százalékban)

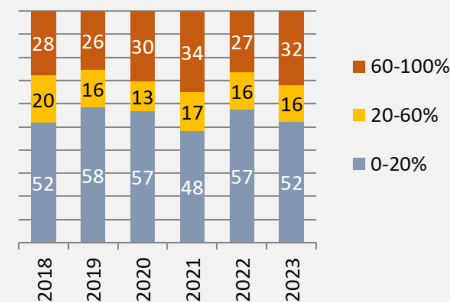
## Résztvevők ágazat szerint (%)



## Alkalmazottak száma szerint (%)



## Exporthányad szerint (%)



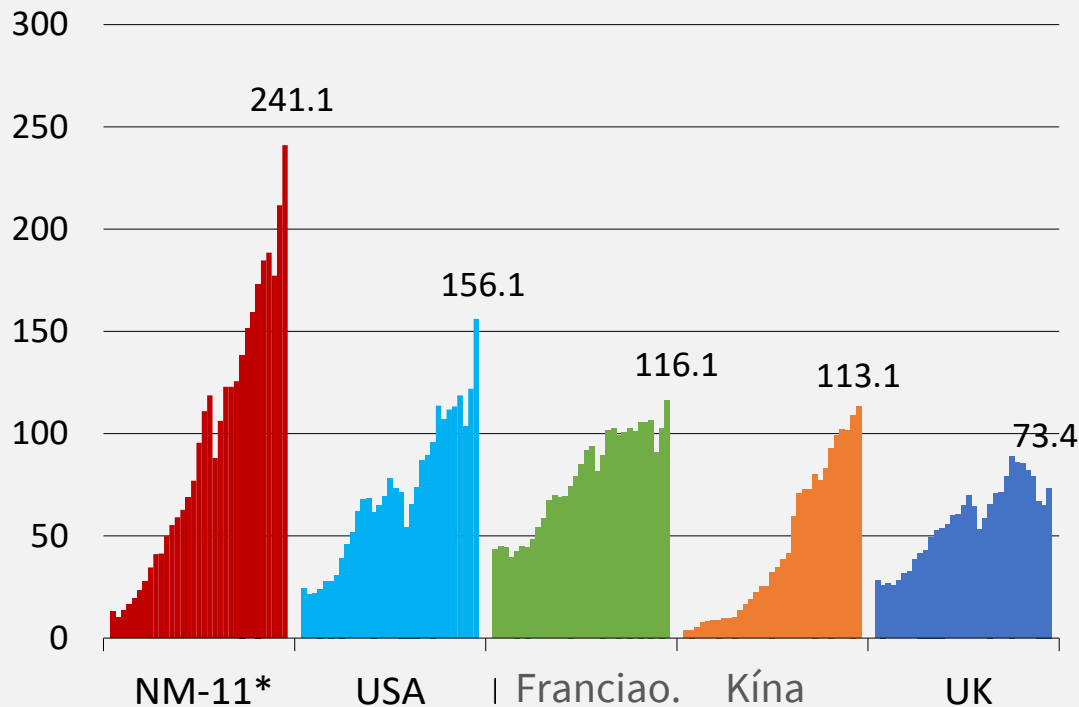
\*\* Ipar: Termelés: feldolgozóipar, energia-/víz-/hulladékgazdálkodás, építőipar  
Kereskedelem: főként külkereskedelem

## Függelék:

Adatok a magyar és német gazdaság  
összefonódásáról

# A CEE régió jelentősége a német gazdaság számára

Német kivitel értéke kiemelt piacokra (1990-2022, mrd. euró)



## CEE:

Közép- és Kelet-Európa

## NM-11:

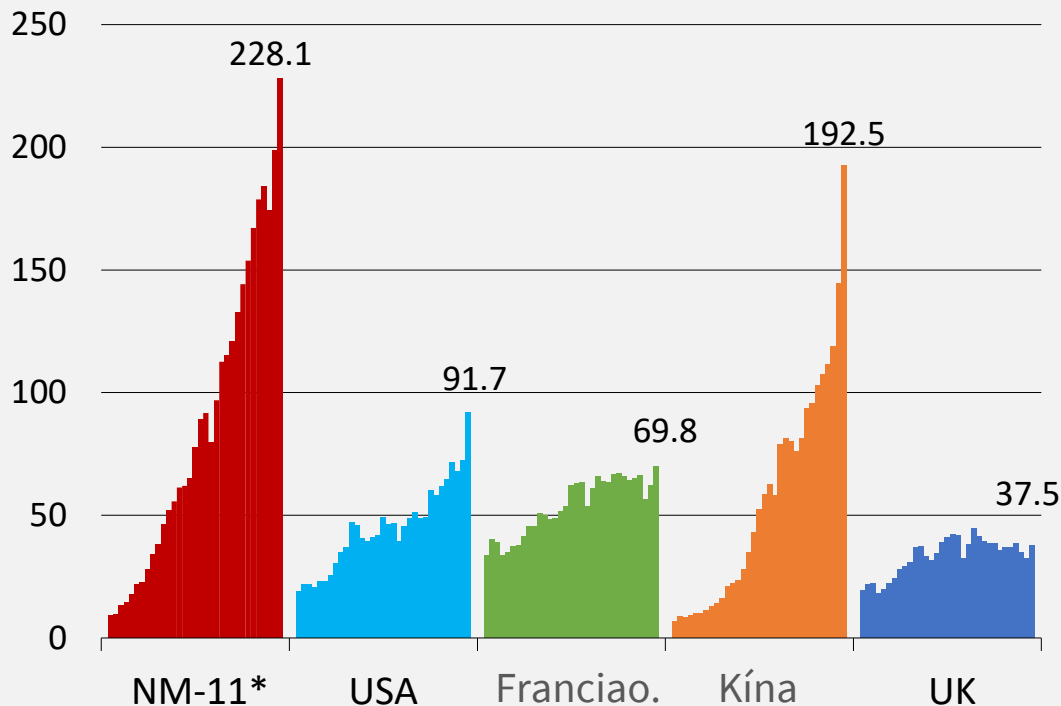
a 2004 óta az EU-hoz csatlakozott 11 közép- és kelet-európai tagállam

forrás: destatis



# A CEE régió jelentősége a német gazdaság számára

Német behozatal értéke kiemelt piacokra (1990-2022, mrd. euró)



## CEE:

Közép- és Kelet-Európa

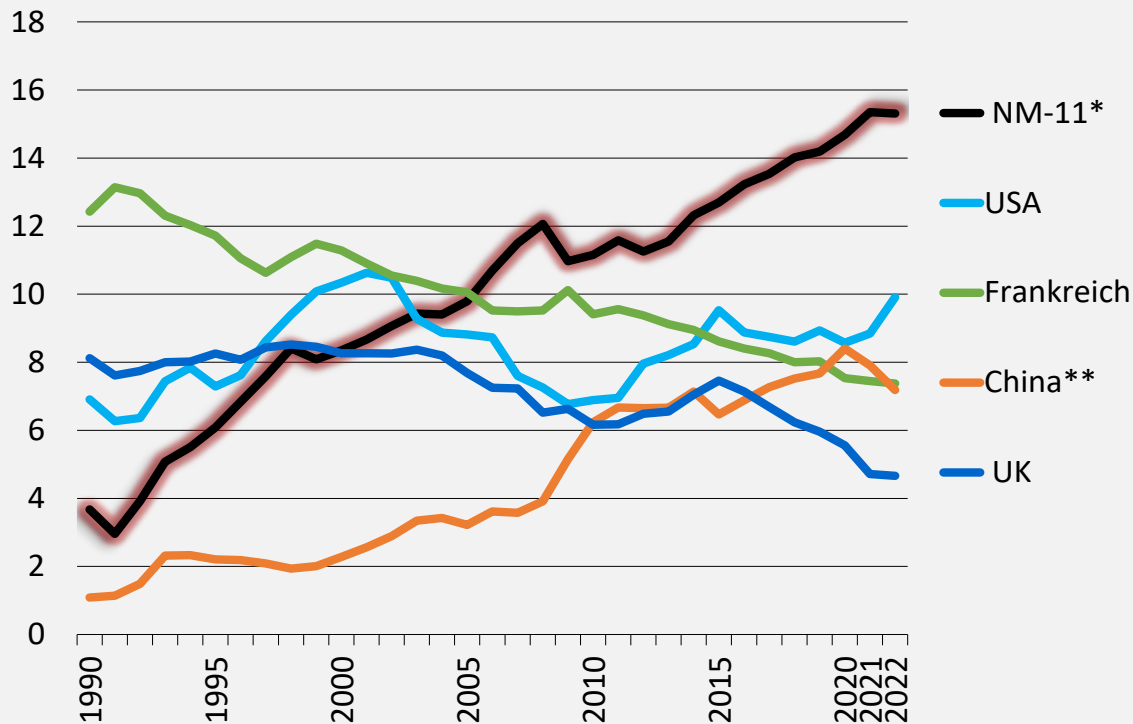
## NM-11:

a 2004 óta az EU-hoz csatlakozott 11 közép- és kelet-európai tagállam

forrás: destatis

# A CEE régió jelentősége a német gazdaság számára

Német kivitel értéke kiemelt piacokra (1990-2022, részesedés %-ban)



## CEE:

Közép- és Kelet-Európa

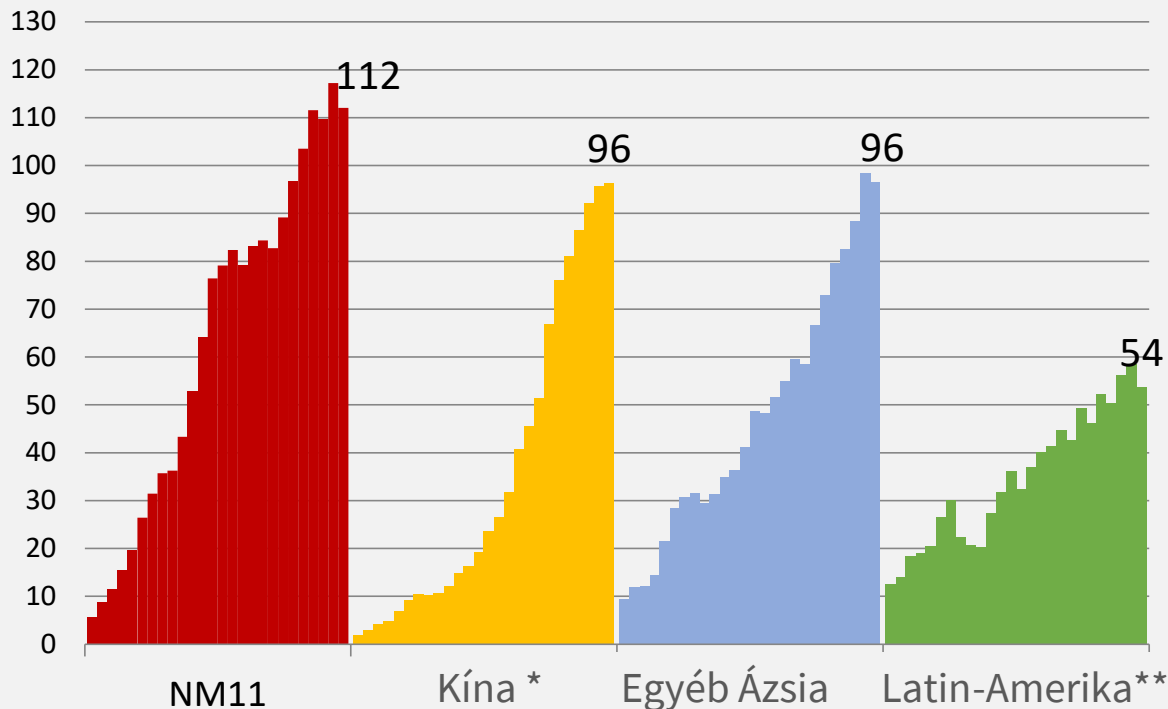
## NM-11:

a 2004 óta az EU-hoz csatlakozott 11 közép- és kelet-európai tagállam

forrás: destatis

# A CEE régió jelentősége a német gazdaság számára

Német FDI állománya külföldön (1990-2020, mrd. euró)



## CEE:

Közép- és Kelet-Európa

## NM-11:

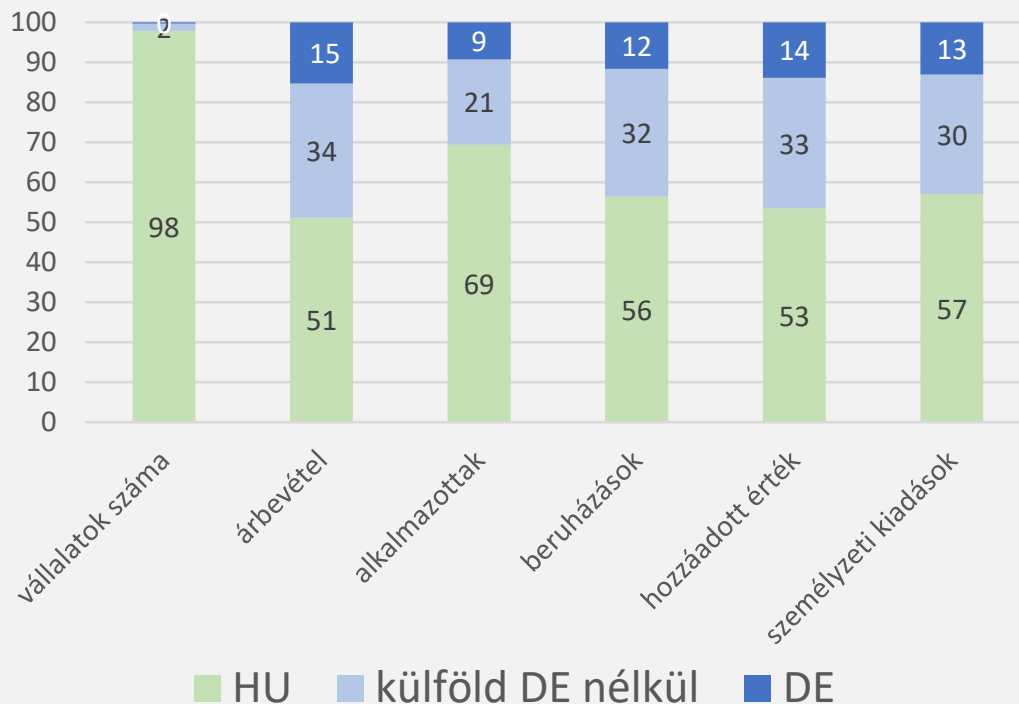
a 2004 óta az EU-hoz csatlakozott 11 közép- és kelet-európai tagállam

forrás: destatis

# Külföldi befektetések jelentősége a magyar gazdaság számára

Vállalati mutatók a végső tulajdonos székhelye szerint (2020, részesedés %-ban)

Teljes vállalati szektor

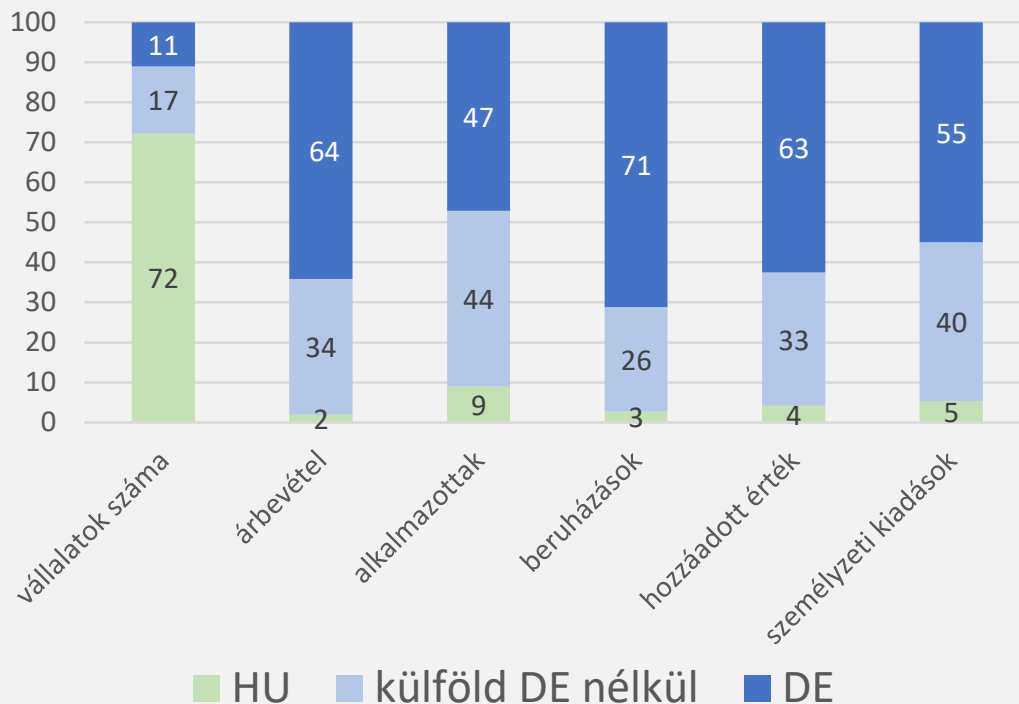


forrás: KSH

# Külföldi befektetések jelentősége a magyar gazdaság számára

Vállalati mutatók a végső tulajdonos székhelye szerint (2020, részesedés %-ban)

Járműipar



forrás: KSH

# A felmérésről

**Adatfelvétel ideje:**  
**február 13. - 2023. március 17.**

**Adatfelvétel módja:**  
**online és telefonon** (csak Magyarországon és Lengyelországban)

**A résztvevők száma:**  
**Magyarország: 249** (ebből 100 telefonon)  
**A régió 16 országában összesen: 1.620 fő**

## Részt vevő országok:

Albánia	Horvátország	Észak-Macedónia
Bosznia-Hercegovina	Koszovó	Románia
Bulgária	Lengyelország	Szerbia
Csehország	Lettország	Szlovákia
Észtország	Litvánia	Szlovénia
Magyarország		

**A teljes kérdéssort és a módszertani megjegyzéseket itt találja:**



**[Kérdések és módszertan letöltése >>>](#)**



**German  
Chambers of Commerce  
Worldwide Network**